

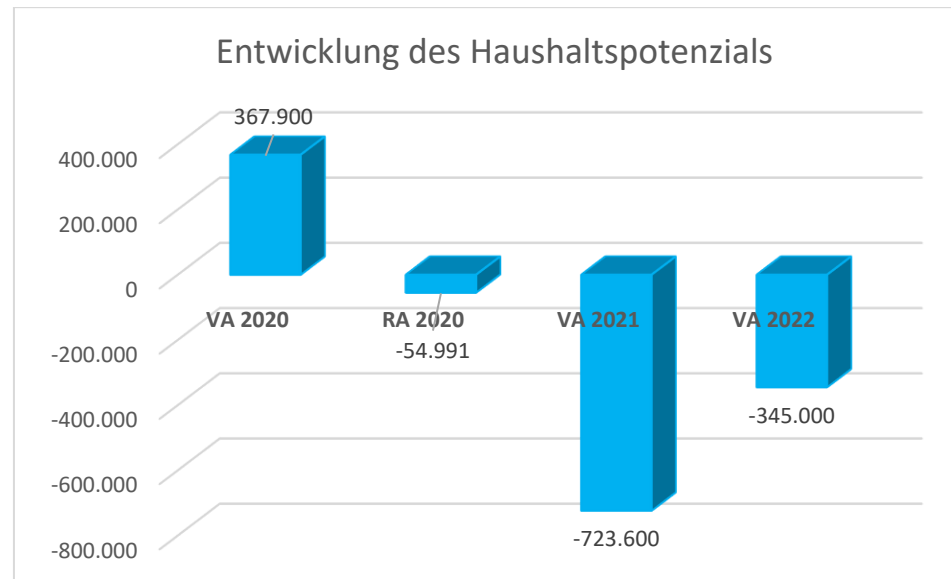


Stadtgemeinde Schrems
Voranschlag 2022

Vorbericht

VORBERICHT
zum Voranschlag 2022
gemäß § 3 der NÖ Gemeindehaushaltsverordnung (NÖ GHVO)

Entwicklung des Haushaltspotentials

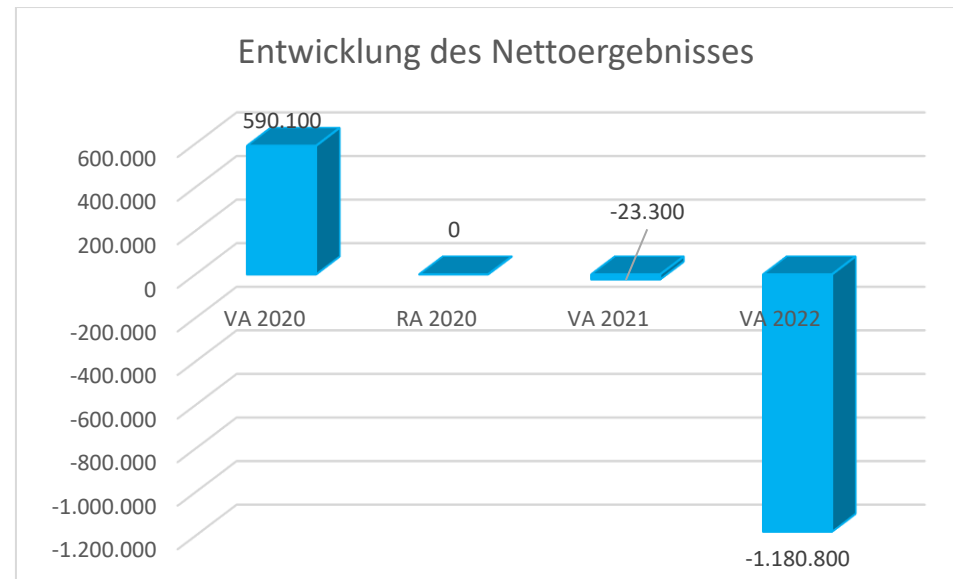


Das Haushaltspotential hat seine Grundlage in § 67 Z. 11 der NÖ Gemeindeordnung 1973 (NÖ GO 1973) und war erstmals im Voranschlag 2020 auszuweisen. Die Angaben zu den Vorjahren entfallen daher.

Das Haushaltspotential ist die Differenz der wiederkehrenden Mittelaufbringungen abzüglich der wiederkehrenden Mittelverwendungen unter Berücksichtigung der entsprechenden Forderungen und Verbindlichkeiten. Das Haushaltspotential ist eine wichtige Kenngröße und gibt die aktuelle Leistungsfähigkeit der Gemeinde wieder. Das schafft Vergleichbarkeit mit der bisherigen Rechtslage, aus der Überschüsse und Abgänge abzuleiten waren und dient der Transparenz.

Wenn das Haushaltspotential innerhalb des Zeitraumes des mittelfristigen Finanzplanes laufend negativ ist, ist ein Haushaltskonsolidierungskonzept zu erstellen (§ 72b Abs. 1 Z. 2 NÖ GO 1973).

Entwicklung des Nettoergebnisses



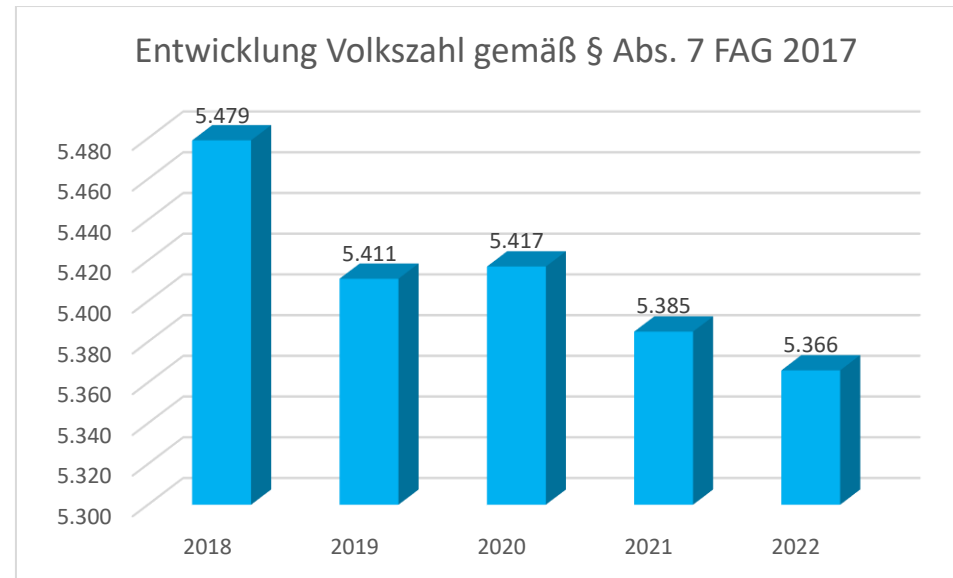
Beim Nettoergebnis handelt es sich um das Ergebnis des Ergebnisvoranschlags und dieses war erstmals für das Haushaltsjahr 2020 auszuweisen. Die Angaben zu den Vorjahren entfallen daher.

Ein positives Nettoergebnis bedeutet daher, dass die Erträge voraussichtlich ausreichend sein werden, die Aufwendungen für die kommunalen Leistungen (inklusive des Werteverzehrs des Anlagevermögens in Form der Abschreibungen) abzudecken.

Ein negatives Nettoergebnis heißt, dass dies nicht zur Gänze (in der Höhe des negativen Wertes) möglich ist.

Begründung: Reduktion bei den Ertragsanteilen und Zuschüssen, Erhöhung der Beiträge (z.B. NÖKAS und Sozialhilfe Umlage), Anstieg der nicht finanzwirksamen Sachaufwände (wie z.B. Abschreibungen) führen voraussichtlich zu einem negativen Nettoergebnis.

Entwicklung der Volkszahl

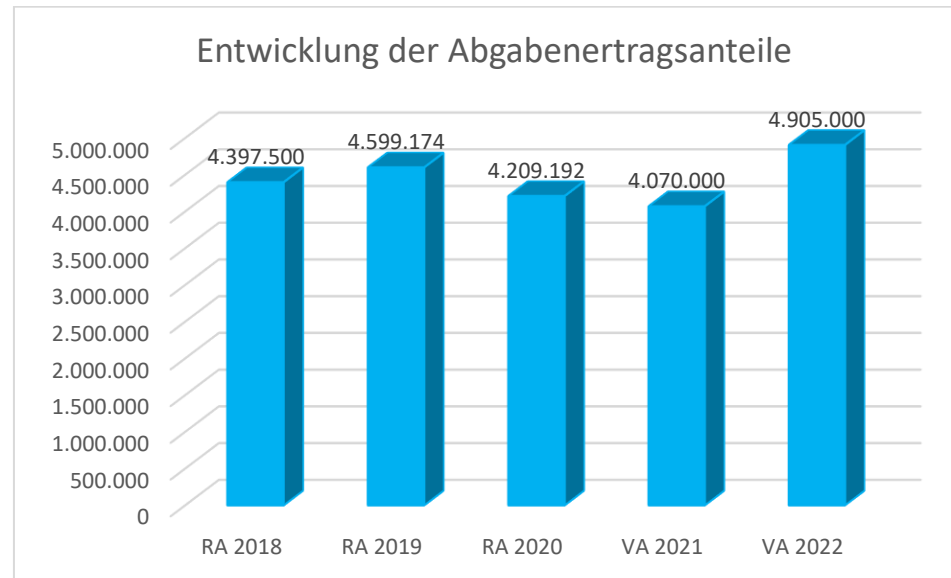


(gemäß § 10 Abs. 7 FAG 2017, BGBl. Nr. 116/2016 in der Fassung BGBl. I Nr. 106/2018)

Die Volkszahl gemäß § 10 Abs 7 FAG 2017 wird jährlich von der Bundesanstalt Statistik Austria zum Stichtag 31. Oktober festgestellt und wirkt mit dem Beginn des übernächsten Kalenderjahres. Sie dient für die Berechnung der Abgabenertragsanteile und darf nicht automatisch mit der Volkszahl für die Berechnung der Gemeinderatsmandate verwechselt werden.

Eine Erhöhung bzw. Verminderung der Volkszahl (jährlich) ist ein wesentlicher Indikator für die Berechnung der Abgabenertragsanteile.

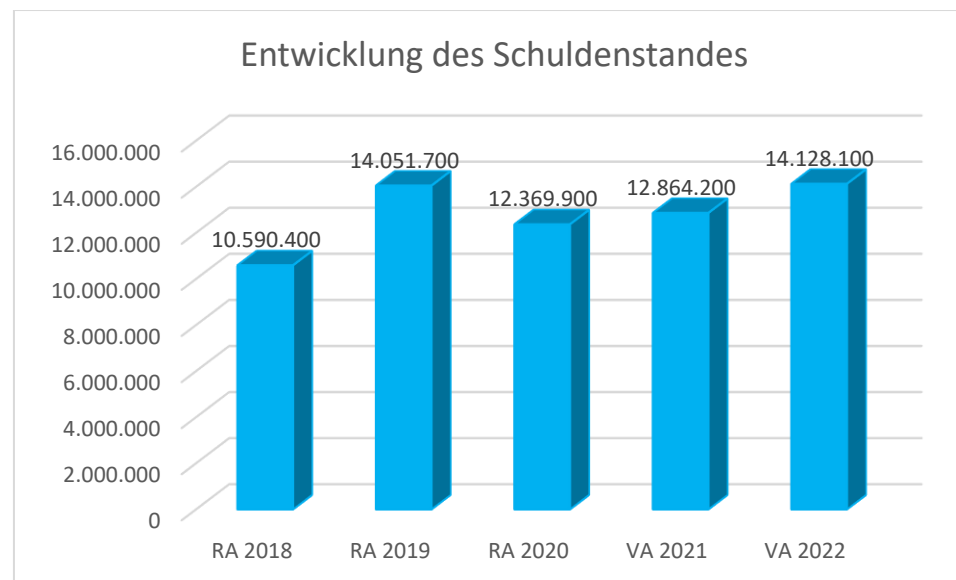
Entwicklung der Abgabenertragsanteile



Die Gebietskörperschaften (Bund, Länder und Gemeinden) erhalten auf Basis des aktuellen Finanzausgleichs aus den gemeinschaftlichen Bundesabgaben (z. B. Umsatzsteuer, Körperschaftssteuer, Lohnsteuer, Versicherungssteuer, Mineralölsteuer, Normverbrauchsabgabe, Tabaksteuer udgl.) entsprechende Anteile. Im Bereich der Gemeinden spielen dabei die Volkszahl und der abgestufte Bevölkerungsschlüssel eine besondere Rolle.

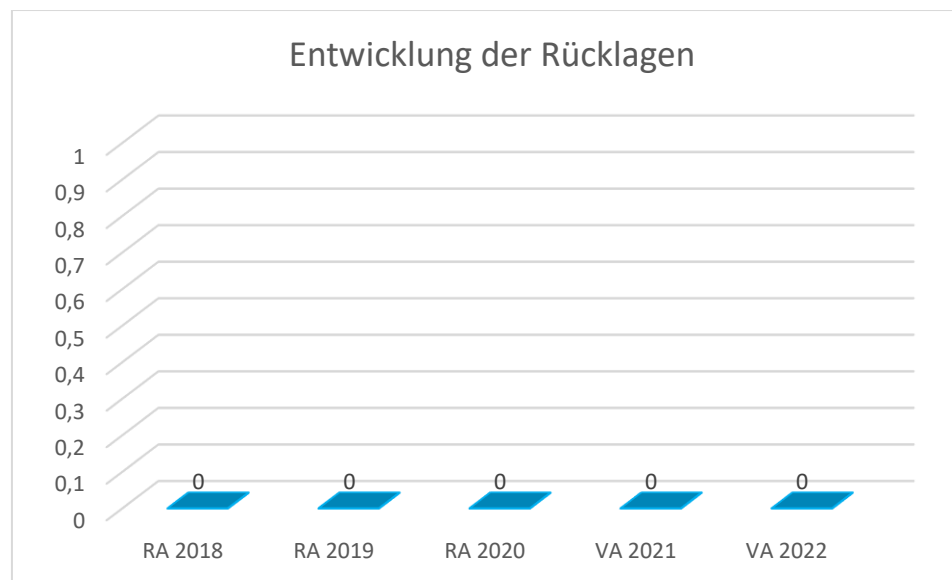
Die sogenannten „Abgabenertragsanteile“ bilden in den meisten Gemeinden die wichtigste Einnahmequelle.

Entwicklung des Schuldenstandes



Die Entwicklung des Schuldenstandes zeigt auf, inwieweit der Schuldenstand über die Jahre erhöht oder reduziert wird.

Entwicklung der Rücklagen mit und ohne Zahlungsmittelreserve



Die Entwicklung der Rücklagen zeigt an, inwieweit Rücklagen vorhanden sind und ob Rücklagen aufgebaut bzw. aufgebraucht werden.

Entwicklung der Leasingverpflichtungen

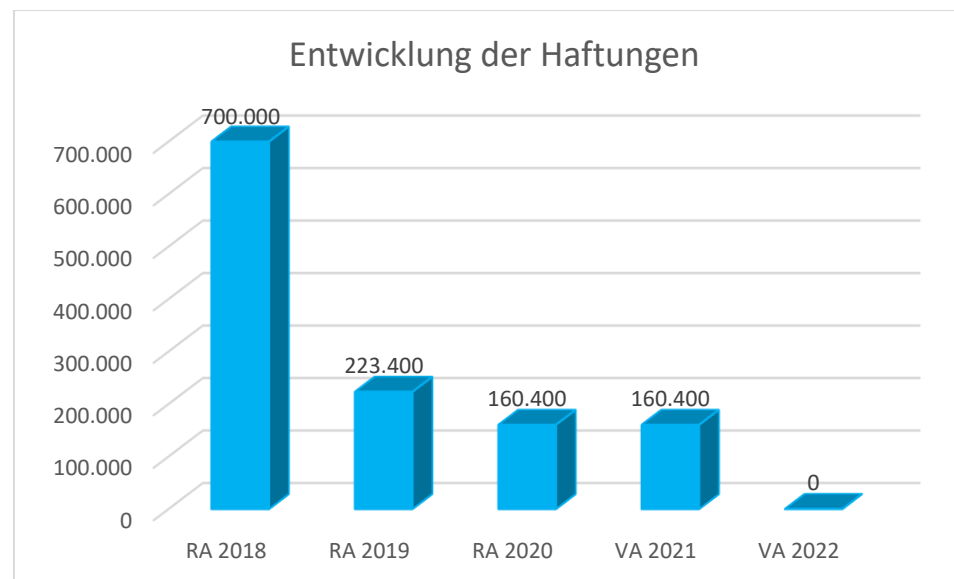


Bei den Leasingverpflichtungen handelt es sich nicht um Finanzschulden (z. B. Darlehen), sondern um Verwaltungsschulden. Unabhängig davon stellen Leasingverbindlichkeiten Leistungsverpflichtungen für die Gemeinden dar und sind daher bei einer allfälligen Finanzlagenberechnung entsprechend zu berücksichtigen.

Die Leasingverpflichtungen sind mit Beginn des Jahres 2020 in einer eigenen Anlage gemäß VRV 2015 festzuhalten.

Derzeit gibt es keine Leasingverpflichtungen der Stadtgemeinde Schrems.

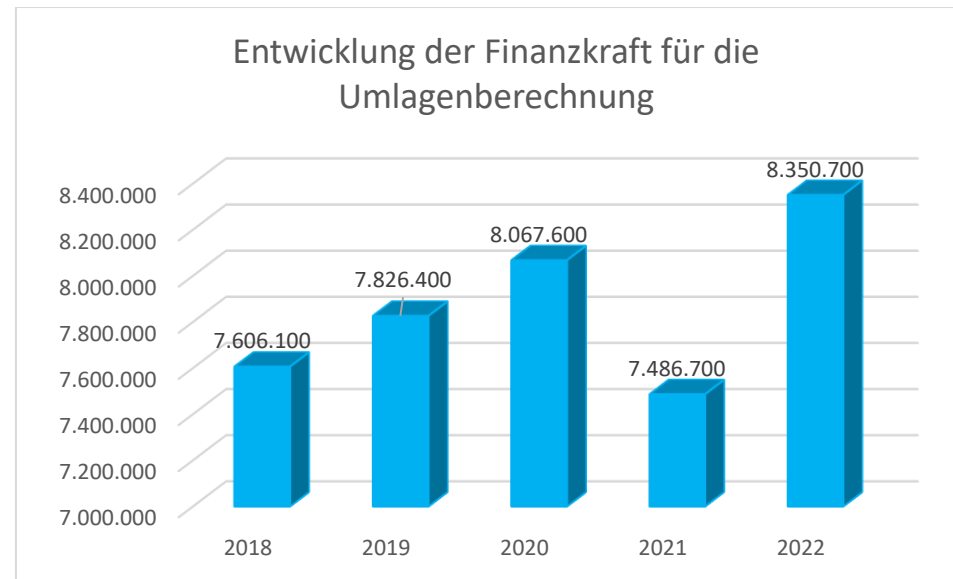
Entwicklung der Haftungen



Eine Gemeinde darf Bürgschaften und sonstige Haftungen nur übernehmen, wenn hierfür ein besonderes Interesse der Gemeinde gegeben ist, der Schuldner nachweist, dass eine ordnungsgemäße Verzinsung und Tilgung gesichert ist, die Haftungen befristet sind, der Betrag, für den haftet wird, ziffernmäßig bestimmt ist und die Gemeinde den daraus folgenden Zahlungsverpflichtungen nachkommen kann (vgl. § 78 Abs. 1 NÖ Gemeindeordnung 1973).

Die Stadtgemeinde Schrems hat eine Haftung für die Wohnpark Schrems Liegenschaftsverwertungs- GesmbH übernommen.

Entwicklung der Finanzkraft für die Umlagenberechnung



Die Finanzkraft einer Gemeinde wird aus den

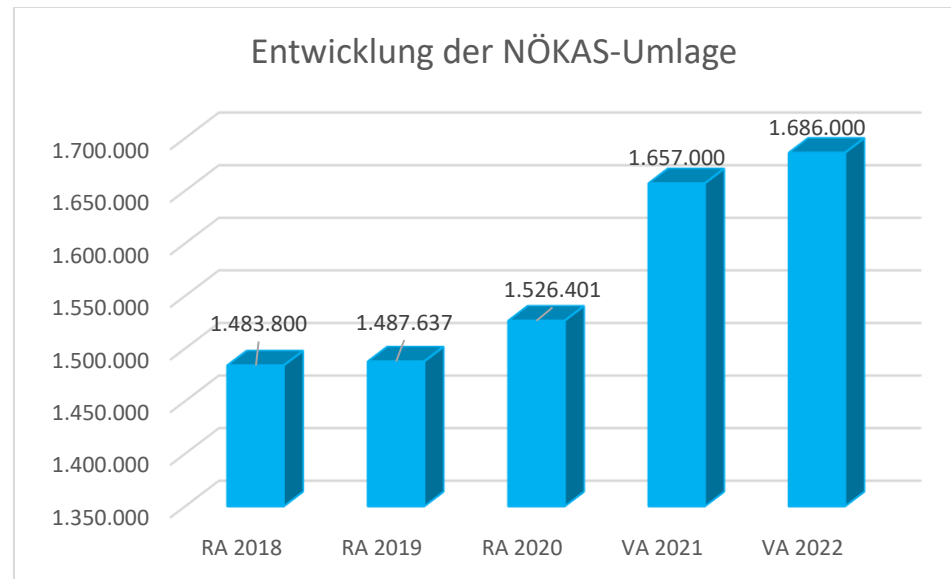
- Erträgen der ausschließlichen Gemeindeabgaben ohne die Gebühren für die Benützung von Gemeindeeinrichtungen und -anlagen und ohne die Interessentenbeiträge von Grundstückseigentümern und Anrainern und
- Ertragsanteilen an den gemeinschaftlichen Bundesabgaben ohne Spielbankenabgabe ermittelt.

Basis für die Ermittlung der Finanzkraft sind die tatsächlichen Beträge aufgrund der Rechnungsabschlüsse.

Die Darstellung der Entwicklung der Finanzkraft für die Umlagenberechnung hat insbesondere auf die Beitragsleistung der Gemeinden zum NÖ Krankenanstaltensprengel (NÖKAS) und zur Sozialumlage Auswirkungen.

Eine Erhöhung oder Reduktion/ Verminderung der Finanzkraft wirkt sich unmittelbar auf die Beitragsleistung aus.

Entwicklung der NÖKAS-Umlage

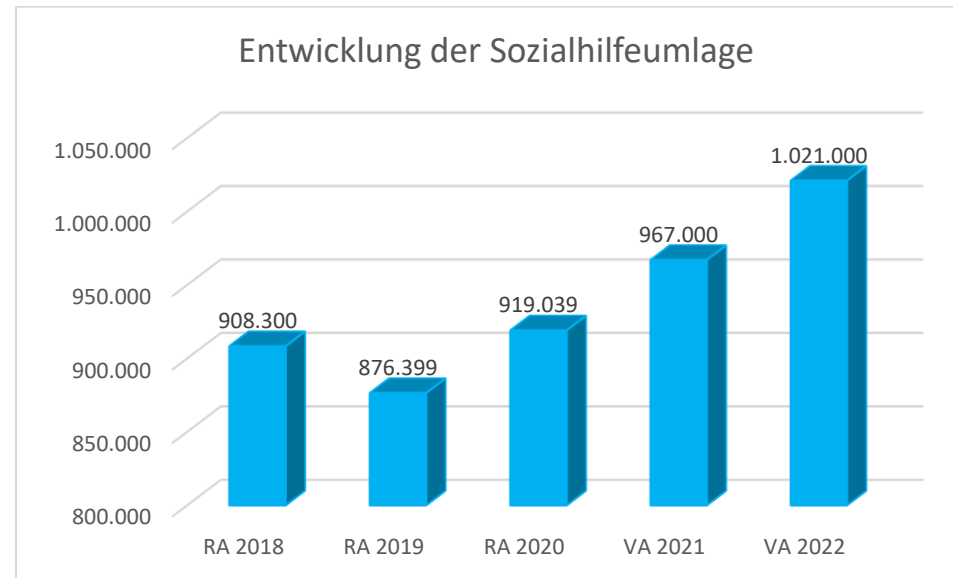


Das Landesgebiet ist Beitragsbezirk und Krankenanstaltensprengel für alle öffentlichen Krankenanstalten in Niederösterreich. Beitragsbezirk und Krankenanstaltensprengel sind ein Gemeindeverband. Dem Gemeindeverband gehören alle Gemeinden Niederösterreichs an. Der Gemeindeverband ist juristische Person, er hat seinen Sitz am Sitz der Landesregierung und trägt die Bezeichnung „NÖ Krankenanstaltensprengel“ (§61 ABS. 1 NÖ Krankenanstaltengesetz – NÖ KAG).

Die Gemeinden haben an den NÖ Krankenanstaltensprengel monatliche Beiträge zu leisten. Berechnungsgrundlage bilden dabei die Volkszahl und die Finanzkraft der Gemeinden. Steigerungen bei der Volkszahl und bei der Finanzkraft führen daher zu höheren Beitragsleistungen bei den Gemeinden.

Diese monatlichen Beiträge werden von den der Gemeinde gebührenden monatlichen Vorschüssen auf die Ertragsanteile an den gemeinschaftlichen Bundesabgaben einbehalten.

Entwicklung der Sozialhilfeumlage



Die Gemeinden haben jährlich einen Beitrag zu den vom Land zu tragenden Kosten der Sozialhilfe, die nicht durch Kostenbeitrags- und Ersatzleistungen oder durch sonstige Zwecke der Sozialhilfe bestimmte Zuschüsse gedeckt sind, in der Höhe von 50% an das Land zu entrichten (§ 44 NÖ Sozialhilfe-Ausführungsgesetz – NÖ SAG).

Die Leistungen für die Sozialhilfe-Umlage werden von der Landesregierung auf die einzelnen Gemeinden nach ihrer Finanzkraft (Finanzkraft für die Umlagenberechnung) aufgeteilt.

Diese monatlichen Beiträge werden von den der Gemeinde gebührenden monatlichen Vorschüssen auf die Ertragsanteile an den gemeinschaftlichen Bundesabgaben einbehalten.

Ergebnishaushalt Gesamt 1. Ebene (Anlage 1a)
- interne Vergütungen enthalten

MVAG	Mittelverwendungs- und -aufbringungsgruppen (1. Ebene)	VA 2022	VA 2021	RA 2020
211	Erträge aus der operativen Verwaltungstätigkeit	13.049.500,00	12.329.500,00	16.082.789,56
212	Erträge aus Transfers	1.300.400,00	1.879.700,00	1.513.646,36
213	Finanzerträge	100,00	100,00	9,63
21	Summe Erträge	14.350.000,00	14.209.300,00	17.596.445,55
221	Personalaufwand	3.766.000,00	3.715.500,00	3.404.283,24
222	Sachaufwand (ohne Transferaufwand)	5.860.300,00	5.741.000,00	10.192.693,96
223	Transferaufwand (laufende Transfers und Kapitaltransfers)	4.903.300,00	4.636.000,00	4.394.223,77
224	Finanzaufwand	94.400,00	79.300,00	82.362,42
22	Summe Aufwendungen	14.624.000,00	14.171.800,00	18.073.563,39
SA0	Saldo (0) Nettoergebnis (21 - 22)	-274.000,00	37.500,00	-477.117,84
230	Entnahmen von Haushaltsrücklagen			477.117,84
240	Zuweisung an Haushaltsrücklagen	906.800,00		
23	Summe Haushaltsrücklagen	-906.800,00	0,00	477.117,84
SA00	Nettoergebnis nach Zuweisung und Entnahmen von Haushaltsrücklagen (Saldo 0 +/- SU23)	-1.180.800,00	37.500,00	0,00

Ergebnishaushalt Gesamt 1. und 2. Ebene (Anlage 1a)
- interne Vergütungen enthalten

MVAG	Mittelverwendungs- und aufbringungsgruppen (1. und 2. Ebene)	VA 2022	VA 2021	RA 2020
211	Erträge aus der operativen Verwaltungstätigkeit	13.049.500,00	12.329.500,00	16.082.789,56
2111	Erträge aus eigenen Abgaben	3.543.500,00	3.548.500,00	3.798.064,17
2112	Erträge aus Ertragsanteilen	4.905.000,00	4.070.000,00	4.209.192,44
2113	Erträge aus Gebühren	2.330.000,00	2.320.100,00	2.083.189,25
2114	Erträge aus Leistungen	1.914.800,00	1.737.800,00	1.836.133,53
2115	Erträge aus Besitz und wirtschaftlicher Tätigkeit	183.300,00	183.400,00	177.976,37
2116	Erträge aus Veräußerung und sonstige Erträge	96.500,00	383.800,00	3.939.359,82
2117	Nicht finanzierungswirksame operative Erträge	76.400,00	85.900,00	38.873,98
212	Erträge aus Transfers	1.300.400,00	1.879.700,00	1.513.646,36
2121	Transferertrag von Trägern des öffentlichen Rechts	921.600,00	1.510.500,00	1.140.667,13
2122	Transferertrag von Beteiligungen			
2123	Transferertrag von Unternehmen (mit Finanzunternehmen)			
2124	Transferertrag von Haushalten und Organisationen ohne Erwerbscharakter	18.000,00	18.400,00	18.415,34
2125	Transferertrag vom Ausland			
2126	Investitions- und Tilgungszuschüsse zwischen Unternehmungen und Betrieben der Gebietskörperschaft und der Gebietskörperschaft			
2127	Nicht finanzierungswirksamer Transferertrag	360.800,00	350.800,00	354.563,89
213	Finanzerträge	100,00	100,00	9,63
2131	Erträge aus Zinsen	100,00	100,00	9,63
2132	Erträge aus Zinsen aus derivativen Finanzinstrumenten ohne Grundgeschäft			
2133	Erträge aus Gewinnentnahmen von marktbestimmten Betrieben			
2134	Sonstige Finanzerträge			
2135	Erträge aus Dividenden/Gewinnausschüttungen			
2136	Sonstige nicht finanzierungswirksame Finanzerträge			
21	Summe Erträge	14.350.000,00	14.209.300,00	17.596.445,55
221	Personalaufwand	3.766.000,00	3.715.500,00	3.404.283,24
2211	Personalaufwand (Bezüge, Nebengeb., Mehrleistungen)	2.936.300,00	2.854.000,00	2.629.339,72
2212	Gesetzlicher und freiwilliger Sozialaufwand	721.500,00	784.400,00	662.326,26
2213	Sonstiger Personalaufwand	200,00	5.900,00	5.535,60
2214	Nicht finanzierungswirksamer Personalaufwand	108.000,00	71.200,00	107.081,66
222	Sachaufwand (ohne Transferaufwand)	5.860.300,00	5.741.000,00	10.192.693,96
2221	Gebrauchs- und Verbrauchsgüter, Handelswaren	700.000,00	655.600,00	688.984,61
2222	Verwaltungs- und Betriebsaufwand	586.300,00	560.500,00	546.072,23
2223	Leasing- und Mietaufwand	51.700,00	44.700,00	63.611,08
2224	Instandhaltung	739.700,00	617.700,00	790.616,51
2225	Sonstiger Sachaufwand	1.801.300,00	1.938.300,00	5.878.435,97
2226	Nicht finanzierungswirksamer Sachaufwand	1.981.300,00	1.924.200,00	2.224.973,56

MVAG	Mittelverwendungs- und aufbringungsgruppen (1. und 2. Ebene)	VA 2022	VA 2021	RA 2020
223	Transferaufwand (laufende Transfers und Kapitaltransfers)	4.903.300,00	4.636.000,00	4.394.223,77
2231	Transferaufwand an Träger des öffentlichen Rechts	3.937.600,00	3.691.500,00	3.380.640,64
2232	Transferaufwand an Beteiligungen			
2233	Transferaufwand an Unternehmen (mit Finanzunternehmen)	759.000,00	760.600,00	745.724,68
2234	Transferaufwand an Haushalte und Organisationen ohne Erwerbscharakter	206.700,00	183.900,00	267.858,45
2235	Transferaufwand an das Ausland			
2236	Investitions- und Tilgungszuschüsse zwischen Unternehmungen und Betrieben der Gebietskörperschaft und der Gebietskörperschaft			
2237	Nicht finanzierungswirksamer Transferaufwand			
224	Finanzaufwand	94.400,00	79.300,00	82.362,42
2241	Zinsen aus Finanzschulden, Finanzierungsleasing, Forderungs Kauf und derivativen Finanzinstrumenten mit Grundgeschäft	79.400,00	64.300,00	71.126,55
2242	Zinsen und sonstige Aufwendungen aus derivativen Finanzinstrumenten ohne Grundgeschäft			
2243	Gewinnentnahmen von Unternehmungen und marktbestimmten Betrieben der Gebietskörperschaft (innerhalb der Gebietskörperschaft)			
2244	Sonstiger Finanzaufwand	15.000,00	15.000,00	11.235,87
2245	Nicht finanzierungswirksamer Finanzaufwand			
22	Summe Aufwendungen	14.624.000,00	14.171.800,00	18.073.563,39
SA0	Saldo (0) Nettoergebnis (21 - 22)	-274.000,00	37.500,00	-477.117,84
230	Entnahmen von Haushaltsrücklagen	0,00	0,00	477.117,84
2301	Entnahmen von Haushaltsrücklagen			477.117,84
240	Zuweisung an Haushaltsrücklagen	906.800,00	0,00	0,00
2401	Zuweisung an Haushaltsrücklagen	906.800,00		
23	Summe Haushaltsrücklagen	-906.800,00	0,00	477.117,84
SA00	Nettoergebnis nach Zuweisung und Entnahmen von Haushaltsrücklagen (Saldo 0 +/- SU23)	-1.180.800,00	37.500,00	0,00

Ergebnishaushalt Bereichsbudget 1. und 2. Ebene (Anlage 1a)

Vertretungskörper und allgemeine Verwaltung (Gruppe 0)

MVAG	Mittelverwendungs- und -aufbringungsgruppen (1. und 2. Ebene)	VA 2022	VA 2021	RA 2020
211	Erträge aus der operativen Verwaltungstätigkeit	35.200,00	351.100,00	296.348,66
2111	Erträge aus eigenen Abgaben			
2112	Erträge aus Ertragsanteilen			
2113	Erträge aus Gebühren			
2114	Erträge aus Leistungen	10.500,00	10.500,00	8.080,06
2115	Erträge aus Besitz und wirtschaftlicher Tätigkeit			
2116	Erträge aus Veräußerung und sonstige Erträge	24.700,00	312.200,00	283.383,12
2117	Nicht finanzierungswirksame operative Erträge		28.400,00	4.885,48
212	Erträge aus Transfers	22.300,00	179.900,00	188.785,03
2121	Transferertrag von Trägern des öffentlichen Rechts	10.600,00	169.500,00	178.860,34
2122	Transferertrag von Beteiligungen			
2123	Transferertrag von Unternehmen (mit Finanzunternehmen)			
2124	Transferertrag von Haushalten und Organisationen ohne Erwerbscharakter	8.000,00	8.400,00	7.890,34
2125	Transferertrag vom Ausland			
2126	Investitions- und Tilgungszuschüsse zwischen Unternehmungen und Betrieben der Gebietskörperschaft und der Gebietskörperschaft			
2127	Nicht finanzierungswirksamer Transferertrag	3.700,00	2.000,00	2.034,35
213	Finanzerträge	0,00	0,00	0,00
2131	Erträge aus Zinsen			
2132	Erträge aus Zinsen aus derivativen Finanzinstrumenten ohne Grundgeschäft			
2133	Erträge aus Gewinnentnahmen von marktbestimmten Betrieben			
2134	Sonstige Finanzerträge			
2135	Erträge aus Dividenden/Gewinnausschüttungen			
2136	Sonstige nicht finanzierungswirksame Finanzerträge			
21	Summe Erträge	57.500,00	531.000,00	485.133,69
221	Personalaufwand	554.100,00	600.500,00	545.886,12
2211	Personalaufwand (Bezüge, Nebengeb., Mehrleistungen)	427.000,00	474.600,00	426.102,35
2212	Gesetzlicher und freiwilliger Sozialaufwand	107.800,00	112.800,00	103.983,89
2213	Sonstiger Personalaufwand			
2214	Nicht finanzierungswirksamer Personalaufwand	19.300,00	13.100,00	15.799,88
222	Sachaufwand (ohne Transferaufwand)	664.000,00	708.100,00	1.105.727,21
2221	Gebrauchs- und Verbrauchsgüter, Handelswaren	22.700,00	18.800,00	24.478,24
2222	Verwaltungs- und Betriebsaufwand	105.000,00	98.800,00	90.197,08

Vertretungskörper und allgemeine Verwaltung (Gruppe 0)

MVAG	Mittelverwendungs- und -aufbringungsgruppen (1. und 2. Ebene)	VA 2022	VA 2021	RA 2020
2223	Leasing- und Mietaufwand	27.000,00	27.000,00	26.213,62
2224	Instandhaltung	5.500,00	5.500,00	1.400,56
2225	Sonstiger Sachaufwand	432.000,00	482.600,00	887.246,11
2226	Nicht finanzierungswirksamer Sachaufwand	71.800,00	75.400,00	76.191,60
223	Transferaufwand (laufende Transfers und Kapitaltransfers)	323.300,00	319.900,00	375.649,96
2231	Transferaufwand an Träger des öffentlichen Rechts	283.700,00	280.300,00	298.176,36
2232	Transferaufwand an Beteiligungen			
2233	Transferaufwand an Unternehmen (mit Finanzunternehmen)	6.200,00	6.200,00	6.158,52
2234	Transferaufwand an Haushalte und Organisationen ohne Erwerbscharakter	33.400,00	33.400,00	71.315,08
2235	Transferaufwand an das Ausland			
2236	Investitions- und Tilgungszuschüsse zwischen Unternehmungen und Betrieben der Gebietskörperschaft und der Gebietskörperschaft			
2237	Nicht finanzierungswirksamer Transferaufwand			
224	Finanzaufwand	9.100,00	9.600,00	10.153,88
2241	Zinsen aus Finanzschulden, Finanzierungsleasing, Forderungskauf und derivativen Finanzinstrumenten mit Grundgeschäft	9.100,00	9.600,00	10.153,88
2242	Zinsen und sonstige Aufwendungen aus derivativen Finanzinstrumenten ohne Grundgeschäft			
2243	Gewinnentnahmen von Unternehmungen und marktbestimmten Betrieben der Gebietskörperschaft (innerhalb der Gebietskörperschaft)			
2244	Sonstiger Finanzaufwand			
2245	Nicht finanzierungswirksamer Finanzaufwand			
22	Summe Aufwendungen	1.550.500,00	1.638.100,00	2.037.417,17
SA0	Saldo (0) Nettoergebnis (21 - 22)	-1.493.000,00	-1.107.100,00	-1.552.283,48
230	Entnahmen von Haushaltsrücklagen	0,00	0,00	0,00
2301	Entnahmen von Haushaltsrücklagen			
240	Zuweisung an Haushaltsrücklagen	0,00	0,00	0,00
2401	Zuweisung an Haushaltsrücklagen			
23	Summe Haushaltsrücklagen	0,00	0,00	0,00
SA00	Nettoergebnis nach Zuweisung und Entnahmen von Haushaltsrücklagen (Saldo 0 +/- SU23)	-1.493.000,00	-1.107.100,00	-1.552.283,48

Öffentliche Ordnung und Sicherheit (Gruppe 1)

MVAG	Mittelverwendungs- und -aufbringungsgruppen (1. und 2. Ebene)	VA 2022	VA 2021	RA 2020
211	Erträge aus der operativen Verwaltungstätigkeit	15.000,00	59.500,00	566.054,91
2111	Erträge aus eigenen Abgaben			
2112	Erträge aus Ertragsanteilen			
2113	Erträge aus Gebühren			
2114	Erträge aus Leistungen	15.000,00	10.000,00	99.358,42
2115	Erträge aus Besitz und wirtschaftlicher Tätigkeit			
2116	Erträge aus Veräußerung und sonstige Erträge			466.696,49
2117	Nicht finanzierungswirksame operative Erträge		49.500,00	
212	Erträge aus Transfers	1.600,00	16.600,00	106.158,58
2121	Transferertrag von Trägern des öffentlichen Rechts		15.000,00	104.558,58
2122	Transferertrag von Beteiligungen			
2123	Transferertrag von Unternehmen (mit Finanzunternehmen)			
2124	Transferertrag von Haushalten und Organisationen ohne Erwerbscharakter			
2125	Transferertrag vom Ausland			
2126	Investitions- und Tilgungszuschüsse zwischen Unternehmungen und Betrieben der Gebietskörperschaft und der Gebietskörperschaft			
2127	Nicht finanzierungswirksamer Transferertrag	1.600,00	1.600,00	1.600,00
213	Finanzerträge	0,00	0,00	0,00
2131	Erträge aus Zinsen			
2132	Erträge aus Zinsen aus derivativen Finanzinstrumenten ohne Grundgeschäft			
2133	Erträge aus Gewinnentnahmen von marktbestimmten Betrieben			
2134	Sonstige Finanzerträge			
2135	Erträge aus Dividenden/Gewinnausschüttungen			
2136	Sonstige nicht finanzierungswirksame Finanzerträge			
21	Summe Erträge	16.600,00	76.100,00	672.213,49
221	Personalaufwand	190.300,00	287.400,00	228.305,73
2211	Personalaufwand (Bezüge, Nebengeb., Mehrleistungen)	145.400,00	232.100,00	172.753,60
2212	Gesetzlicher und freiwilliger Sozialaufwand	37.200,00	51.100,00	48.346,78
2213	Sonstiger Personalaufwand			
2214	Nicht finanzierungswirksamer Personalaufwand	7.700,00	4.200,00	7.205,35
222	Sachaufwand (ohne Transferaufwand)	132.000,00	127.500,00	505.971,83
2221	Gebrauchs- und Verbrauchsgüter, Handelswaren	2.800,00	2.600,00	2.469,09
2222	Verwaltungs- und Betriebsaufwand	70.100,00	66.900,00	69.319,58

Öffentliche Ordnung und Sicherheit (Gruppe 1)

MVAG	Mittelverwendungs- und -aufbringungsgruppen (1. und 2. Ebene)	VA 2022	VA 2021	RA 2020
2223	Leasing- und Mietaufwand	1.400,00	1.400,00	1.440,00
2224	Instandhaltung	7.000,00	7.000,00	3.449,62
2225	Sonstiger Sachaufwand	13.900,00	12.600,00	380.348,44
2226	Nicht finanzierungswirksamer Sachaufwand	36.800,00	37.000,00	48.945,10
223	Transferaufwand (laufende Transfers und Kapitaltransfers)	25.000,00	25.000,00	4.577,81
2231	Transferaufwand an Träger des öffentlichen Rechts	25.000,00	25.000,00	4.577,81
2232	Transferaufwand an Beteiligungen			
2233	Transferaufwand an Unternehmen (mit Finanzunternehmen)			
2234	Transferaufwand an Haushalte und Organisationen ohne Erwerbscharakter			
2235	Transferaufwand an das Ausland			
2236	Investitions- und Tilgungszuschüsse zwischen Unternehmungen und Betrieben der Gebietskörperschaft und der Gebietskörperschaft			
2237	Nicht finanzierungswirksamer Transferaufwand			
224	Finanzaufwand	1.500,00	1.400,00	2.919,46
2241	Zinsen aus Finanzschulden, Finanzierungsleasing, Forderungskauf und derivativen Finanzinstrumenten mit Grundgeschäft	1.500,00	1.400,00	2.919,46
2242	Zinsen und sonstige Aufwendungen aus derivativen Finanzinstrumenten ohne Grundgeschäft			
2243	Gewinnentnahmen von Unternehmungen und marktbestimmten Betrieben der Gebietskörperschaft (innerhalb der Gebietskörperschaft)			
2244	Sonstiger Finanzaufwand			
2245	Nicht finanzierungswirksamer Finanzaufwand			
22	Summe Aufwendungen	348.800,00	441.300,00	741.774,83
SA0	Saldo (0) Nettoergebnis (21 - 22)	-332.200,00	-365.200,00	-69.561,34
230	Entnahmen von Haushaltsrücklagen	0,00	0,00	0,00
2301	Entnahmen von Haushaltsrücklagen			
240	Zuweisung an Haushaltsrücklagen	0,00	0,00	0,00
2401	Zuweisung an Haushaltsrücklagen			
23	Summe Haushaltsrücklagen	0,00	0,00	0,00
SA00	Nettoergebnis nach Zuweisung und Entnahmen von Haushaltsrücklagen (Saldo 0 +/- SU23)	-332.200,00	-365.200,00	-69.561,34

Unterricht, Erziehung, Sport und Wissenschaft (Gruppe 2)

MVAG	Mittelverwendungs- und -aufbringungsgruppen (1. und 2. Ebene)	VA 2022	VA 2021	RA 2020
211	Erträge aus der operativen Verwaltungstätigkeit	740.800,00	779.700,00	609.150,14
2111	Erträge aus eigenen Abgaben			
2112	Erträge aus Ertragsanteilen			
2113	Erträge aus Gebühren			
2114	Erträge aus Leistungen	692.300,00	763.300,00	572.052,31
2115	Erträge aus Besitz und wirtschaftlicher Tätigkeit			
2116	Erträge aus Veräußerung und sonstige Erträge	10.100,00	10.100,00	8.824,79
2117	Nicht finanzierungswirksame operative Erträge	38.400,00	6.300,00	28.273,04
212	Erträge aus Transfers	105.200,00	64.600,00	119.530,20
2121	Transferertrag von Trägern des öffentlichen Rechts	87.500,00	46.900,00	101.862,20
2122	Transferertrag von Beteiligungen			
2123	Transferertrag von Unternehmen (mit Finanzunternehmen)			
2124	Transferertrag von Haushalten und Organisationen ohne Erwerbscharakter			
2125	Transferertrag vom Ausland			
2126	Investitions- und Tilgungszuschüsse zwischen Unternehmungen und Betrieben der Gebietskörperschaft und der Gebietskörperschaft			
2127	Nicht finanzierungswirksamer Transferertrag	17.700,00	17.700,00	17.668,00
213	Finanzerträge	0,00	0,00	0,00
2131	Erträge aus Zinsen			
2132	Erträge aus Zinsen aus derivativen Finanzinstrumenten ohne Grundgeschäft			
2133	Erträge aus Gewinnentnahmen von marktbestimmten Betrieben			
2134	Sonstige Finanzerträge			
2135	Erträge aus Dividenden/Gewinnausschüttungen			
2136	Sonstige nicht finanzierungswirksame Finanzerträge			
21	Summe Erträge	846.000,00	844.300,00	728.680,34
221	Personalaufwand	1.205.800,00	1.137.400,00	1.068.738,82
2211	Personalaufwand (Bezüge, Nebengeb., Mehrleistungen)	948.500,00	826.200,00	817.910,57
2212	Gesetzlicher und freiwilliger Sozialaufwand	229.200,00	284.500,00	201.666,82
2213	Sonstiger Personalaufwand	200,00	5.900,00	5.535,60
2214	Nicht finanzierungswirksamer Personalaufwand	27.900,00	20.800,00	43.625,83
222	Sachaufwand (ohne Transferaufwand)	681.900,00	848.400,00	847.436,83
2221	Gebrauchs- und Verbrauchsgüter, Handelswaren	260.600,00	260.800,00	225.885,00
2222	Verwaltungs- und Betriebsaufwand	182.900,00	181.400,00	156.236,89

Unterricht, Erziehung, Sport und Wissenschaft (Gruppe 2)

MVAG	Mittelverwendungs- und -aufbringungsgruppen (1. und 2. Ebene)	VA 2022	VA 2021	RA 2020
2223	Leasing- und Mietaufwand			14.486,62
2224	Instandhaltung	36.400,00	39.400,00	24.978,93
2225	Sonstiger Sachaufwand	81.200,00	244.800,00	293.936,61
2226	Nicht finanzierungswirksamer Sachaufwand	120.800,00	122.000,00	131.912,78
223	Transferaufwand (laufende Transfers und Kapitaltransfers)	636.600,00	504.800,00	432.766,32
2231	Transferaufwand an Träger des öffentlichen Rechts	600.000,00	477.700,00	392.777,67
2232	Transferaufwand an Beteiligungen			
2233	Transferaufwand an Unternehmen (mit Finanzunternehmen)			
2234	Transferaufwand an Haushalte und Organisationen ohne Erwerbscharakter	36.600,00	27.100,00	39.988,65
2235	Transferaufwand an das Ausland			
2236	Investitions- und Tilgungszuschüsse zwischen Unternehmungen und Betrieben der Gebietskörperschaft und der Gebietskörperschaft			
2237	Nicht finanzierungswirksamer Transferaufwand			
224	Finanzaufwand	12.000,00	12.600,00	15.567,69
2241	Zinsen aus Finanzschulden, Finanzierungsleasing, Forderungskauf und derivativen Finanzinstrumenten mit Grundgeschäft	12.000,00	12.600,00	15.567,69
2242	Zinsen und sonstige Aufwendungen aus derivativen Finanzinstrumenten ohne Grundgeschäft			
2243	Gewinnentnahmen von Unternehmungen und marktbestimmten Betrieben der Gebietskörperschaft (innerhalb der Gebietskörperschaft)			
2244	Sonstiger Finanzaufwand			
2245	Nicht finanzierungswirksamer Finanzaufwand			
22	Summe Aufwendungen	2.536.300,00	2.503.200,00	2.364.509,66
SA0	Saldo (0) Nettoergebnis (21 - 22)	-1.690.300,00	-1.658.900,00	-1.635.829,32
230	Entnahmen von Haushaltsrücklagen	0,00	0,00	0,00
2301	Entnahmen von Haushaltsrücklagen			
240	Zuweisung an Haushaltsrücklagen	0,00	0,00	0,00
2401	Zuweisung an Haushaltsrücklagen			
23	Summe Haushaltsrücklagen	0,00	0,00	0,00
SA00	Nettoergebnis nach Zuweisung und Entnahmen von Haushaltsrücklagen (Saldo 0 +/- SU23)	-1.690.300,00	-1.658.900,00	-1.635.829,32

Kunst, Kultur und Kultus (Gruppe 3)

MVAG	Mittelverwendungs- und -aufbringungsgruppen (1. und 2. Ebene)	VA 2022	VA 2021	RA 2020
211	Erträge aus der operativen Verwaltungstätigkeit	23.500,00	23.500,00	16.037,53
2111	Erträge aus eigenen Abgaben			
2112	Erträge aus Ertragsanteilen			
2113	Erträge aus Gebühren			
2114	Erträge aus Leistungen	23.000,00	23.000,00	12.719,00
2115	Erträge aus Besitz und wirtschaftlicher Tätigkeit			
2116	Erträge aus Veräußerung und sonstige Erträge	500,00	500,00	3.318,53
2117	Nicht finanzierungswirksame operative Erträge			
212	Erträge aus Transfers	1.000,00	0,00	1.022,82
2121	Transferertrag von Trägern des öffentlichen Rechts	1.000,00		1.022,82
2122	Transferertrag von Beteiligungen			
2123	Transferertrag von Unternehmen (mit Finanzunternehmen)			
2124	Transferertrag von Haushalten und Organisationen ohne Erwerbscharakter			
2125	Transferertrag vom Ausland			
2126	Investitions- und Tilgungszuschüsse zwischen Unternehmungen und Betrieben der Gebietskörperschaft und der Gebietskörperschaft			
2127	Nicht finanzierungswirksamer Transferertrag			
213	Finanzerträge	0,00	0,00	0,00
2131	Erträge aus Zinsen			
2132	Erträge aus Zinsen aus derivativen Finanzinstrumenten ohne Grundgeschäft			
2133	Erträge aus Gewinnentnahmen von marktbestimmten Betrieben			
2134	Sonstige Finanzerträge			
2135	Erträge aus Dividenden/Gewinnausschüttungen			
2136	Sonstige nicht finanzierungswirksame Finanzerträge			
21	Summe Erträge	24.500,00	23.500,00	17.060,35
221	Personalaufwand	0,00	0,00	1.210,51
2211	Personalaufwand (Bezüge, Nebengeb., Mehrleistungen)			992,24
2212	Gesetzlicher und freiwilliger Sozialaufwand			218,27
2213	Sonstiger Personalaufwand			
2214	Nicht finanzierungswirksamer Personalaufwand			
222	Sachaufwand (ohne Transferaufwand)	127.100,00	98.200,00	66.394,71
2221	Gebrauchs- und Verbrauchsgüter, Handelswaren	20.800,00	19.600,00	12.869,86
2222	Verwaltungs- und Betriebsaufwand	13.300,00	11.100,00	12.317,38

Kunst, Kultur und Kultus (Gruppe 3)

MVAG	Mittelverwendungs- und -aufbringungsgruppen (1. und 2. Ebene)	VA 2022	VA 2021	RA 2020
2223	Leasing- und Mietaufwand	1.000,00	1.000,00	960,00
2224	Instandhaltung	52.500,00	37.500,00	20.464,21
2225	Sonstiger Sachaufwand	39.500,00	29.000,00	19.783,26
2226	Nicht finanzierungswirksamer Sachaufwand			
223	Transferaufwand (laufende Transfers und Kapitaltransfers)	103.900,00	98.000,00	100.688,61
2231	Transferaufwand an Träger des öffentlichen Rechts	67.900,00	69.000,00	63.700,00
2232	Transferaufwand an Beteiligungen			
2233	Transferaufwand an Unternehmen (mit Finanzunternehmen)			
2234	Transferaufwand an Haushalte und Organisationen ohne Erwerbscharakter	36.000,00	29.000,00	36.988,61
2235	Transferaufwand an das Ausland			
2236	Investitions- und Tilgungszuschüsse zwischen Unternehmungen und Betrieben der Gebietskörperschaft und der Gebietskörperschaft			
2237	Nicht finanzierungswirksamer Transferaufwand			
224	Finanzaufwand	0,00	0,00	0,00
2241	Zinsen aus Finanzschulden, Finanzierungsleasing, Forderungskauf und derivativen Finanzinstrumenten mit Grundgeschäft			
2242	Zinsen und sonstige Aufwendungen aus derivativen Finanzinstrumenten ohne Grundgeschäft			
2243	Gewinnentnahmen von Unternehmungen und marktbestimmten Betrieben der Gebietskörperschaft (innerhalb der Gebietskörperschaft)			
2244	Sonstiger Finanzaufwand			
2245	Nicht finanzierungswirksamer Finanzaufwand			
22	Summe Aufwendungen	231.000,00	196.200,00	168.293,83
SA0	Saldo (0) Nettoergebnis (21 - 22)	-206.500,00	-172.700,00	-151.233,48
230	Entnahmen von Haushaltsrücklagen	0,00	0,00	0,00
2301	Entnahmen von Haushaltsrücklagen			
240	Zuweisung an Haushaltsrücklagen	0,00	0,00	0,00
2401	Zuweisung an Haushaltsrücklagen			
23	Summe Haushaltsrücklagen	0,00	0,00	0,00
SA00	Nettoergebnis nach Zuweisung und Entnahmen von Haushaltsrücklagen (Saldo 0 +/- SU23)	-206.500,00	-172.700,00	-151.233,48

Soziale Wohlfahrt und Wohnbauförderung (Gruppe 4)

MVAG	Mittelverwendungs- und -aufbringungsgruppen (1. und 2. Ebene)	VA 2022	VA 2021	RA 2020
211	Erträge aus der operativen Verwaltungstätigkeit	206.000,00	176.000,00	220.240,22
2111	Erträge aus eigenen Abgaben			
2112	Erträge aus Ertragsanteilen			
2113	Erträge aus Gebühren			
2114	Erträge aus Leistungen	206.000,00	176.000,00	202.988,44
2115	Erträge aus Besitz und wirtschaftlicher Tätigkeit			
2116	Erträge aus Veräußerung und sonstige Erträge			12.125,32
2117	Nicht finanzierungswirksame operative Erträge			5.126,46
212	Erträge aus Transfers	20.800,00	19.000,00	101.737,50
2121	Transferertrag von Trägern des öffentlichen Rechts	20.000,00	19.000,00	101.362,50
2122	Transferertrag von Beteiligungen			
2123	Transferertrag von Unternehmen (mit Finanzunternehmen)			
2124	Transferertrag von Haushalten und Organisationen ohne Erwerbscharakter			
2125	Transferertrag vom Ausland			
2126	Investitions- und Tilgungszuschüsse zwischen Unternehmungen und Betrieben der Gebietskörperschaft und der Gebietskörperschaft			
2127	Nicht finanzierungswirksamer Transferertrag	800,00		375,00
213	Finanzerträge	0,00	0,00	0,00
2131	Erträge aus Zinsen			
2132	Erträge aus Zinsen aus derivativen Finanzinstrumenten ohne Grundgeschäft			
2133	Erträge aus Gewinnentnahmen von marktbestimmten Betrieben			
2134	Sonstige Finanzerträge			
2135	Erträge aus Dividenden/Gewinnausschüttungen			
2136	Sonstige nicht finanzierungswirksame Finanzerträge			
21	Summe Erträge	226.800,00	195.000,00	321.977,72
221	Personalaufwand	50.400,00	56.900,00	51.558,41
2211	Personalaufwand (Bezüge, Nebengeb., Mehrleistungen)	40.700,00	45.200,00	40.405,67
2212	Gesetzlicher und freiwilliger Sozialaufwand	9.500,00	11.500,00	10.324,93
2213	Sonstiger Personalaufwand			
2214	Nicht finanzierungswirksamer Personalaufwand	200,00	200,00	827,81
222	Sachaufwand (ohne Transferaufwand)	171.400,00	162.900,00	204.397,26
2221	Gebrauchs- und Verbrauchsgüter, Handelswaren	163.000,00	154.300,00	190.955,64
2222	Verwaltungs- und Betriebsaufwand	2.000,00	2.000,00	2.293,26

Soziale Wohlfahrt und Wohnbauförderung (Gruppe 4)

MVAG	Mittelverwendungs- und -aufbringungsgruppen (1. und 2. Ebene)	VA 2022	VA 2021	RA 2020
2223	Leasing- und Mietaufwand			
2224	Instandhaltung	2.000,00	2.000,00	2.078,89
2225	Sonstiger Sachaufwand	200,00	400,00	310,88
2226	Nicht finanzierungswirksamer Sachaufwand	4.200,00	4.200,00	8.758,59
223	Transferaufwand (laufende Transfers und Kapitaltransfers)	1.288.300,00	1.194.300,00	1.093.277,36
2231	Transferaufwand an Träger des öffentlichen Rechts	1.249.000,00	1.157.000,00	1.069.713,61
2232	Transferaufwand an Beteiligungen			
2233	Transferaufwand an Unternehmen (mit Finanzunternehmen)			
2234	Transferaufwand an Haushalte und Organisationen ohne Erwerbscharakter	39.300,00	37.300,00	23.563,75
2235	Transferaufwand an das Ausland			
2236	Investitions- und Tilgungszuschüsse zwischen Unternehmungen und Betrieben der Gebietskörperschaft und der Gebietskörperschaft			
2237	Nicht finanzierungswirksamer Transferaufwand			
224	Finanzaufwand	0,00	0,00	0,00
2241	Zinsen aus Finanzschulden, Finanzierungsleasing, Forderungskauf und derivativen Finanzinstrumenten mit Grundgeschäft			
2242	Zinsen und sonstige Aufwendungen aus derivativen Finanzinstrumenten ohne Grundgeschäft			
2243	Gewinnentnahmen von Unternehmungen und marktbestimmten Betrieben der Gebietskörperschaft (innerhalb der Gebietskörperschaft)			
2244	Sonstiger Finanzaufwand			
2245	Nicht finanzierungswirksamer Finanzaufwand			
22	Summe Aufwendungen	1.510.100,00	1.414.100,00	1.349.233,03
SA0	Saldo (0) Nettoergebnis (21 - 22)	-1.283.300,00	-1.219.100,00	-1.027.255,31
230	Entnahmen von Haushaltsrücklagen	0,00	0,00	0,00
2301	Entnahmen von Haushaltsrücklagen			
240	Zuweisung an Haushaltsrücklagen	0,00	0,00	0,00
2401	Zuweisung an Haushaltsrücklagen			
23	Summe Haushaltsrücklagen	0,00	0,00	0,00
SA00	Nettoergebnis nach Zuweisung und Entnahmen von Haushaltsrücklagen (Saldo 0 +/- SU23)	-1.283.300,00	-1.219.100,00	-1.027.255,31

Gesundheit (Gruppe 5)

MVAG	Mittelverwendungs- und -aufbringungsgruppen (1. und 2. Ebene)	VA 2022	VA 2021	RA 2020
211	Erträge aus der operativen Verwaltungstätigkeit	6.000,00	6.000,00	18.227,64
2111	Erträge aus eigenen Abgaben			
2112	Erträge aus Ertragsanteilen			
2113	Erträge aus Gebühren			
2114	Erträge aus Leistungen	6.000,00	6.000,00	8.876,00
2115	Erträge aus Besitz und wirtschaftlicher Tätigkeit			
2116	Erträge aus Veräußerung und sonstige Erträge			9.351,64
2117	Nicht finanzierungswirksame operative Erträge			
212	Erträge aus Transfers	0,00	0,00	69.796,21
2121	Transferertrag von Trägern des öffentlichen Rechts			69.796,21
2122	Transferertrag von Beteiligungen			
2123	Transferertrag von Unternehmen (mit Finanzunternehmen)			
2124	Transferertrag von Haushalten und Organisationen ohne Erwerbscharakter			
2125	Transferertrag vom Ausland			
2126	Investitions- und Tilgungszuschüsse zwischen Unternehmungen und Betrieben der Gebietskörperschaft und der Gebietskörperschaft			
2127	Nicht finanzierungswirksamer Transferertrag			
213	Finanzerträge	0,00	0,00	0,00
2131	Erträge aus Zinsen			
2132	Erträge aus Zinsen aus derivativen Finanzinstrumenten ohne Grundgeschäft			
2133	Erträge aus Gewinnentnahmen von marktbestimmten Betrieben			
2134	Sonstige Finanzerträge			
2135	Erträge aus Dividenden/Gewinnausschüttungen			
2136	Sonstige nicht finanzierungswirksame Finanzerträge			
21	Summe Erträge	6.000,00	6.000,00	88.023,85
221	Personalaufwand	0,00	0,00	0,00
2211	Personalaufwand (Bezüge, Nebengeb., Mehrleistungen)			
2212	Gesetzlicher und freiwilliger Sozialaufwand			
2213	Sonstiger Personalaufwand			
2214	Nicht finanzierungswirksamer Personalaufwand			
222	Sachaufwand (ohne Transferaufwand)	45.900,00	19.900,00	89.685,31
2221	Gebrauchs- und Verbrauchsgüter, Handelswaren	2.500,00	1.000,00	28.206,30
2222	Verwaltungs- und Betriebsaufwand	2.000,00		

Gesundheit (Gruppe 5)

MVAG	Mittelverwendungs- und -aufbringungsgruppen (1. und 2. Ebene)	VA 2022	VA 2021	RA 2020
2223	Leasing- und Mietaufwand			
2224	Instandhaltung	1.000,00	500,00	3.923,67
2225	Sonstiger Sachaufwand	37.000,00	18.400,00	57.555,34
2226	Nicht finanzierungswirksamer Sachaufwand	3.400,00		
223	Transferaufwand (laufende Transfers und Kapitaltransfers)	1.853.200,00	1.826.100,00	1.736.509,64
2231	Transferaufwand an Träger des öffentlichen Rechts	1.708.200,00	1.678.700,00	1.547.852,19
2232	Transferaufwand an Beteiligungen			
2233	Transferaufwand an Unternehmen (mit Finanzunternehmen)	145.000,00	147.400,00	145.321,45
2234	Transferaufwand an Haushalte und Organisationen ohne Erwerbscharakter			43.336,00
2235	Transferaufwand an das Ausland			
2236	Investitions- und Tilgungszuschüsse zwischen Unternehmungen und Betrieben der Gebietskörperschaft und der Gebietskörperschaft			
2237	Nicht finanzierungswirksamer Transferaufwand			
224	Finanzaufwand	0,00	0,00	0,00
2241	Zinsen aus Finanzschulden, Finanzierungsleasing, Forderungskauf und derivativen Finanzinstrumenten mit Grundgeschäft			
2242	Zinsen und sonstige Aufwendungen aus derivativen Finanzinstrumenten ohne Grundgeschäft			
2243	Gewinnentnahmen von Unternehmungen und marktbestimmten Betrieben der Gebietskörperschaft (innerhalb der Gebietskörperschaft)			
2244	Sonstiger Finanzaufwand			
2245	Nicht finanzierungswirksamer Finanzaufwand			
22	Summe Aufwendungen	1.899.100,00	1.846.000,00	1.826.194,95
SA0	Saldo (0) Nettoergebnis (21 - 22)	-1.893.100,00	-1.840.000,00	-1.738.171,10
230	Entnahmen von Haushaltsrücklagen	0,00	0,00	0,00
2301	Entnahmen von Haushaltsrücklagen			
240	Zuweisung an Haushaltsrücklagen	0,00	0,00	0,00
2401	Zuweisung an Haushaltsrücklagen			
23	Summe Haushaltsrücklagen	0,00	0,00	0,00
SA00	Nettoergebnis nach Zuweisung und Entnahmen von Haushaltsrücklagen (Saldo 0 +/- SU23)	-1.893.100,00	-1.840.000,00	-1.738.171,10

Straßen- und Wasserbau, Verkehr (Gruppe 6)

MVAG	Mittelverwendungs- und -aufbringungsgruppen (1. und 2. Ebene)	VA 2022	VA 2021	RA 2020
211	Erträge aus der operativen Verwaltungstätigkeit	200,00	200,00	166.255,24
2111	Erträge aus eigenen Abgaben			
2112	Erträge aus Ertragsanteilen			
2113	Erträge aus Gebühren			
2114	Erträge aus Leistungen			
2115	Erträge aus Besitz und wirtschaftlicher Tätigkeit			
2116	Erträge aus Veräußerung und sonstige Erträge	200,00	200,00	166.255,24
2117	Nicht finanzierungswirksame operative Erträge			
212	Erträge aus Transfers	288.500,00	340.100,00	225.215,20
2121	Transferertrag von Trägern des öffentlichen Rechts	276.200,00	327.700,00	211.489,10
2122	Transferertrag von Beteiligungen			
2123	Transferertrag von Unternehmen (mit Finanzunternehmen)			
2124	Transferertrag von Haushalten und Organisationen ohne Erwerbscharakter	10.000,00	10.000,00	10.525,00
2125	Transferertrag vom Ausland			
2126	Investitions- und Tilgungszuschüsse zwischen Unternehmungen und Betrieben der Gebietskörperschaft und der Gebietskörperschaft			
2127	Nicht finanzierungswirksamer Transferertrag	2.300,00	2.400,00	3.201,10
213	Finanzerträge	0,00	0,00	0,00
2131	Erträge aus Zinsen			
2132	Erträge aus Zinsen aus derivativen Finanzinstrumenten ohne Grundgeschäft			
2133	Erträge aus Gewinnentnahmen von marktbestimmten Betrieben			
2134	Sonstige Finanzerträge			
2135	Erträge aus Dividenden/Gewinnausschüttungen			
2136	Sonstige nicht finanzierungswirksame Finanzerträge			
21	Summe Erträge	288.700,00	340.300,00	391.470,44
221	Personalaufwand	68.000,00	64.400,00	63.695,95
2211	Personalaufwand (Bezüge, Nebengeb., Mehrleistungen)	43.900,00	42.800,00	40.990,43
2212	Gesetzlicher und freiwilliger Sozialaufwand	18.600,00	18.700,00	19.064,07
2213	Sonstiger Personalaufwand			
2214	Nicht finanzierungswirksamer Personalaufwand	5.500,00	2.900,00	3.641,45
222	Sachaufwand (ohne Transferaufwand)	924.500,00	771.400,00	1.029.128,02
2221	Gebrauchs- und Verbrauchsgüter, Handelswaren	33.700,00	29.200,00	26.659,04
2222	Verwaltungs- und Betriebsaufwand			

Straßen- und Wasserbau, Verkehr (Gruppe 6)

MVAG	Mittelverwendungs- und -aufbringungsgruppen (1. und 2. Ebene)	VA 2022	VA 2021	RA 2020
2223	Leasing- und Mietaufwand	21.000,00	14.000,00	19.477,65
2224	Instandhaltung	203.500,00	161.100,00	183.582,67
2225	Sonstiger Sachaufwand	155.600,00	71.400,00	304.896,31
2226	Nicht finanzierungswirksamer Sachaufwand	510.700,00	495.700,00	494.512,35
223	Transferaufwand (laufende Transfers und Kapitaltransfers)	3.800,00	8.800,00	3.983,00
2231	Transferaufwand an Träger des öffentlichen Rechts	3.800,00	3.800,00	3.843,00
2232	Transferaufwand an Beteiligungen			
2233	Transferaufwand an Unternehmen (mit Finanzunternehmen)			
2234	Transferaufwand an Haushalte und Organisationen ohne Erwerbscharakter		5.000,00	140,00
2235	Transferaufwand an das Ausland			
2236	Investitions- und Tilgungszuschüsse zwischen Unternehmungen und Betrieben der Gebietskörperschaft und der Gebietskörperschaft			
2237	Nicht finanzierungswirksamer Transferaufwand			
224	Finanzaufwand	5.400,00	5.600,00	5.328,58
2241	Zinsen aus Finanzschulden, Finanzierungsleasing, Forderungskauf und derivativen Finanzinstrumenten mit Grundgeschäft	5.400,00	5.600,00	5.328,58
2242	Zinsen und sonstige Aufwendungen aus derivativen Finanzinstrumenten ohne Grundgeschäft			
2243	Gewinnentnahmen von Unternehmungen und marktbestimmten Betrieben der Gebietskörperschaft (innerhalb der Gebietskörperschaft)			
2244	Sonstiger Finanzaufwand			
2245	Nicht finanzierungswirksamer Finanzaufwand			
22	Summe Aufwendungen	1.001.700,00	850.200,00	1.102.135,55
SA0	Saldo (0) Nettoergebnis (21 - 22)	-713.000,00	-509.900,00	-710.665,11
230	Entnahmen von Haushaltsrücklagen	0,00	0,00	0,00
2301	Entnahmen von Haushaltsrücklagen			
240	Zuweisung an Haushaltsrücklagen	0,00	0,00	0,00
2401	Zuweisung an Haushaltsrücklagen			
23	Summe Haushaltsrücklagen	0,00	0,00	0,00
SA00	Nettoergebnis nach Zuweisung und Entnahmen von Haushaltsrücklagen (Saldo 0 +/- SU23)	-713.000,00	-509.900,00	-710.665,11

Wirtschaftsförderung (Gruppe 7)

MVAG	Mittelverwendungs- und -aufbringungsgruppen (1. und 2. Ebene)	VA 2022	VA 2021	RA 2020
211	Erträge aus der operativen Verwaltungstätigkeit	24.700,00	24.700,00	23.530,58
2111	Erträge aus eigenen Abgaben			
2112	Erträge aus Ertragsanteilen			
2113	Erträge aus Gebühren			
2114	Erträge aus Leistungen	100,00	100,00	87,88
2115	Erträge aus Besitz und wirtschaftlicher Tätigkeit			
2116	Erträge aus Veräußerung und sonstige Erträge	24.600,00	24.600,00	23.442,70
2117	Nicht finanzierungswirksame operative Erträge			
212	Erträge aus Transfers	9.300,00	7.200,00	7.130,00
2121	Transferertrag von Trägern des öffentlichen Rechts	7.200,00	7.200,00	7.130,00
2122	Transferertrag von Beteiligungen			
2123	Transferertrag von Unternehmen (mit Finanzunternehmen)			
2124	Transferertrag von Haushalten und Organisationen ohne Erwerbscharakter			
2125	Transferertrag vom Ausland			
2126	Investitions- und Tilgungszuschüsse zwischen Unternehmungen und Betrieben der Gebietskörperschaft und der Gebietskörperschaft			
2127	Nicht finanzierungswirksamer Transferertrag	2.100,00		
213	Finanzerträge	0,00	0,00	0,00
2131	Erträge aus Zinsen			
2132	Erträge aus Zinsen aus derivativen Finanzinstrumenten ohne Grundgeschäft			
2133	Erträge aus Gewinnentnahmen von marktbestimmten Betrieben			
2134	Sonstige Finanzerträge			
2135	Erträge aus Dividenden/Gewinnausschüttungen			
2136	Sonstige nicht finanzierungswirksame Finanzerträge			
21	Summe Erträge	34.000,00	31.900,00	30.660,58
221	Personalaufwand	0,00	0,00	0,00
2211	Personalaufwand (Bezüge, Nebengeb., Mehrleistungen)			
2212	Gesetzlicher und freiwilliger Sozialaufwand			
2213	Sonstiger Personalaufwand			
2214	Nicht finanzierungswirksamer Personalaufwand			
222	Sachaufwand (ohne Transferaufwand)	439.700,00	415.400,00	456.539,68
2221	Gebrauchs- und Verbrauchsgüter, Handelswaren	500,00		
2222	Verwaltungs- und Betriebsaufwand	1.000,00	900,00	952,00

Wirtschaftsförderung (Gruppe 7)

MVAG	Mittelverwendungs- und -aufbringungsgruppen (1. und 2. Ebene)	VA 2022	VA 2021	RA 2020
2223	Leasing- und Mietaufwand			
2224	Instandhaltung	30.000,00	20.000,00	62.002,95
2225	Sonstiger Sachaufwand	88.400,00	78.500,00	79.824,68
2226	Nicht finanzierungswirksamer Sachaufwand	319.800,00	316.000,00	313.760,05
223	Transferaufwand (laufende Transfers und Kapitaltransfers)	111.900,00	109.800,00	86.466,57
2231	Transferaufwand an Träger des öffentlichen Rechts			
2232	Transferaufwand an Beteiligungen			
2233	Transferaufwand an Unternehmen (mit Finanzunternehmen)	91.500,00	90.700,00	79.776,90
2234	Transferaufwand an Haushalte und Organisationen ohne Erwerbscharakter	20.400,00	19.100,00	6.689,67
2235	Transferaufwand an das Ausland			
2236	Investitions- und Tilgungszuschüsse zwischen Unternehmungen und Betrieben der Gebietskörperschaft und der Gebietskörperschaft			
2237	Nicht finanzierungswirksamer Transferaufwand			
224	Finanzaufwand	0,00	0,00	0,00
2241	Zinsen aus Finanzschulden, Finanzierungsleasing, Forderungskauf und derivativen Finanzinstrumenten mit Grundgeschäft			
2242	Zinsen und sonstige Aufwendungen aus derivativen Finanzinstrumenten ohne Grundgeschäft			
2243	Gewinnentnahmen von Unternehmungen und marktbestimmten Betrieben der Gebietskörperschaft (innerhalb der Gebietskörperschaft)			
2244	Sonstiger Finanzaufwand			
2245	Nicht finanzierungswirksamer Finanzaufwand			
22	Summe Aufwendungen	551.600,00	525.200,00	543.006,25
SA0	Saldo (0) Nettoergebnis (21 - 22)	-517.600,00	-493.300,00	-512.345,67
230	Entnahmen von Haushaltsrücklagen	0,00	0,00	0,00
2301	Entnahmen von Haushaltsrücklagen			
240	Zuweisung an Haushaltsrücklagen	0,00	0,00	0,00
2401	Zuweisung an Haushaltsrücklagen			
23	Summe Haushaltsrücklagen	0,00	0,00	0,00
SA00	Nettoergebnis nach Zuweisung und Entnahmen von Haushaltsrücklagen (Saldo 0 +/- SU23)	-517.600,00	-493.300,00	-512.345,67

Dienstleistungen (Gruppe 8)

MVAG	Mittelverwendungs- und -aufbringungsgruppen (1. und 2. Ebene)	VA 2022	VA 2021	RA 2020
211	Erträge aus der operativen Verwaltungstätigkeit	3.504.000,00	3.245.900,00	6.037.698,79
2111	Erträge aus eigenen Abgaben			
2112	Erträge aus Ertragsanteilen			
2113	Erträge aus Gebühren	2.330.000,00	2.320.100,00	2.083.189,25
2114	Erträge aus Leistungen	916.300,00	704.500,00	887.109,60
2115	Erträge aus Besitz und wirtschaftlicher Tätigkeit	183.300,00	183.400,00	177.976,37
2116	Erträge aus Veräußerung und sonstige Erträge	36.400,00	36.200,00	2.888.834,57
2117	Nicht finanzierungswirksame operative Erträge	38.000,00	1.700,00	589,00
212	Erträge aus Transfers	479.600,00	502.000,00	667.201,39
2121	Transferertrag von Trägern des öffentlichen Rechts	147.000,00	174.900,00	337.515,95
2122	Transferertrag von Beteiligungen			
2123	Transferertrag von Unternehmen (mit Finanzunternehmen)			
2124	Transferertrag von Haushalten und Organisationen ohne Erwerbscharakter			
2125	Transferertrag vom Ausland			
2126	Investitions- und Tilgungszuschüsse zwischen Unternehmungen und Betrieben der Gebietskörperschaft und der Gebietskörperschaft			
2127	Nicht finanzierungswirksamer Transferertrag	332.600,00	327.100,00	329.685,44
213	Finanzerträge	0,00	0,00	0,00
2131	Erträge aus Zinsen			
2132	Erträge aus Zinsen aus derivativen Finanzinstrumenten ohne Grundgeschäft			
2133	Erträge aus Gewinnentnahmen von marktbestimmten Betrieben			
2134	Sonstige Finanzerträge			
2135	Erträge aus Dividenden/Gewinnausschüttungen			
2136	Sonstige nicht finanzierungswirksame Finanzerträge			
21	Summe Erträge	3.983.600,00	3.747.900,00	6.704.900,18
221	Personalaufwand	1.514.900,00	1.370.100,00	1.252.560,51
2211	Personalaufwand (Bezüge, Nebengeb., Mehrleistungen)	1.188.300,00	1.075.900,00	978.633,75
2212	Gesetzlicher und freiwilliger Sozialaufwand	283.400,00	266.800,00	240.914,41
2213	Sonstiger Personalaufwand			
2214	Nicht finanzierungswirksamer Personalaufwand	43.200,00	27.400,00	33.012,35
222	Sachaufwand (ohne Transferaufwand)	2.635.100,00	2.549.700,00	5.847.393,83
2221	Gebrauchs- und Verbrauchsgüter, Handelswaren	191.700,00	168.100,00	177.273,58
2222	Verwaltungs- und Betriebsaufwand	205.000,00	194.400,00	208.140,27

Dienstleistungen (Gruppe 8)

MVAG	Mittelverwendungs- und -aufbringungsgruppen (1. und 2. Ebene)	VA 2022	VA 2021	RA 2020
2223	Leasing- und Mietaufwand	1.300,00	1.300,00	1.033,19
2224	Instandhaltung	401.800,00	344.700,00	488.735,01
2225	Sonstiger Sachaufwand	922.200,00	968.600,00	3.823.157,18
2226	Nicht finanzierungswirksamer Sachaufwand	913.100,00	872.600,00	1.149.054,60
223	Transferaufwand (laufende Transfers und Kapitaltransfers)	557.300,00	549.300,00	560.304,50
2231	Transferaufwand an Träger des öffentlichen Rechts			
2232	Transferaufwand an Beteiligungen			
2233	Transferaufwand an Unternehmen (mit Finanzunternehmen)	516.300,00	516.300,00	514.467,81
2234	Transferaufwand an Haushalte und Organisationen ohne Erwerbscharakter	41.000,00	33.000,00	45.836,69
2235	Transferaufwand an das Ausland			
2236	Investitions- und Tilgungszuschüsse zwischen Unternehmungen und Betrieben der Gebietskörperschaft und der Gebietskörperschaft			
2237	Nicht finanzierungswirksamer Transferaufwand			
224	Finanzaufwand	46.400,00	30.100,00	30.940,07
2241	Zinsen aus Finanzschulden, Finanzierungsleasing, Forderungskauf und derivativen Finanzinstrumenten mit Grundgeschäft	46.400,00	30.100,00	30.940,07
2242	Zinsen und sonstige Aufwendungen aus derivativen Finanzinstrumenten ohne Grundgeschäft			
2243	Gewinnentnahmen von Unternehmungen und marktbestimmten Betrieben der Gebietskörperschaft (innerhalb der Gebietskörperschaft)			
2244	Sonstiger Finanzaufwand			
2245	Nicht finanzierungswirksamer Finanzaufwand			
22	Summe Aufwendungen	4.753.700,00	4.499.200,00	7.691.198,91
SA0	Saldo (0) Nettoergebnis (21 - 22)	-770.100,00	-751.300,00	-986.298,73
230	Entnahmen von Haushaltsrücklagen	0,00	0,00	0,00
2301	Entnahmen von Haushaltsrücklagen			
240	Zuweisung an Haushaltsrücklagen	906.800,00	0,00	0,00
2401	Zuweisung an Haushaltsrücklagen	906.800,00		
23	Summe Haushaltsrücklagen	-906.800,00	0,00	0,00
SA00	Nettoergebnis nach Zuweisung und Entnahmen von Haushaltsrücklagen (Saldo 0 +/- SU23)	-1.676.900,00	-751.300,00	-986.298,73

Finanzwirtschaft (Gruppe 9)

MVAG	Mittelverwendungs- und -aufbringungsgruppen (1. und 2. Ebene)	VA 2022	VA 2021	RA 2020
211	Erträge aus der operativen Verwaltungstätigkeit	8.494.100,00	7.662.900,00	8.129.245,85
2111	Erträge aus eigenen Abgaben	3.543.500,00	3.548.500,00	3.798.064,17
2112	Erträge aus Ertragsanteilen	4.905.000,00	4.070.000,00	4.209.192,44
2113	Erträge aus Gebühren			
2114	Erträge aus Leistungen	45.600,00	44.400,00	44.861,82
2115	Erträge aus Besitz und wirtschaftlicher Tätigkeit			
2116	Erträge aus Veräußerung und sonstige Erträge			77.127,42
2117	Nicht finanzierungswirksame operative Erträge			
212	Erträge aus Transfers	372.100,00	750.300,00	27.069,43
2121	Transferertrag von Trägern des öffentlichen Rechts	372.100,00	750.300,00	27.069,43
2122	Transferertrag von Beteiligungen			
2123	Transferertrag von Unternehmen (mit Finanzunternehmen)			
2124	Transferertrag von Haushalten und Organisationen ohne Erwerbscharakter			
2125	Transferertrag vom Ausland			
2126	Investitions- und Tilgungszuschüsse zwischen Unternehmungen und Betrieben der Gebietskörperschaft und der Gebietskörperschaft			
2127	Nicht finanzierungswirksamer Transferertrag			
213	Finanzerträge	100,00	100,00	9,63
2131	Erträge aus Zinsen	100,00	100,00	9,63
2132	Erträge aus Zinsen aus derivativen Finanzinstrumenten ohne Grundgeschäft			
2133	Erträge aus Gewinnentnahmen von marktbestimmten Betrieben			
2134	Sonstige Finanzerträge			
2135	Erträge aus Dividenden/Gewinnausschüttungen			
2136	Sonstige nicht finanzierungswirksame Finanzerträge			
21	Summe Erträge	8.866.300,00	8.413.300,00	8.156.324,91
221	Personalaufwand	182.500,00	198.800,00	192.327,19
2211	Personalaufwand (Bezüge, Nebengeb., Mehrleistungen)	142.500,00	157.200,00	151.551,11
2212	Gesetzlicher und freiwilliger Sozialaufwand	35.800,00	39.000,00	37.807,09
2213	Sonstiger Personalaufwand			
2214	Nicht finanzierungswirksamer Personalaufwand	4.200,00	2.600,00	2.968,99
222	Sachaufwand (ohne Transferaufwand)	38.700,00	39.500,00	40.019,28
2221	Gebrauchs- und Verbrauchsgüter, Handelswaren	1.700,00	1.200,00	187,86
2222	Verwaltungs- und Betriebsaufwand	5.000,00	5.000,00	6.615,77

Finanzwirtschaft (Gruppe 9)

MVAG	Mittelverwendungs- und -aufbringungsgruppen (1. und 2. Ebene)	VA 2022	VA 2021	RA 2020
2223	Leasing- und Mietaufwand			
2224	Instandhaltung			
2225	Sonstiger Sachaufwand	31.300,00	32.000,00	31.377,16
2226	Nicht finanzierungswirksamer Sachaufwand	700,00	1.300,00	1.838,49
223	Transferaufwand (laufende Transfers und Kapitaltransfers)	0,00	0,00	0,00
2231	Transferaufwand an Träger des öffentlichen Rechts			
2232	Transferaufwand an Beteiligungen			
2233	Transferaufwand an Unternehmen (mit Finanzunternehmen)			
2234	Transferaufwand an Haushalte und Organisationen ohne Erwerbscharakter			
2235	Transferaufwand an das Ausland			
2236	Investitions- und Tilgungszuschüsse zwischen Unternehmungen und Betrieben der Gebietskörperschaft und der Gebietskörperschaft			
2237	Nicht finanzierungswirksamer Transferaufwand			
224	Finanzaufwand	20.000,00	20.000,00	17.452,74
2241	Zinsen aus Finanzschulden, Finanzierungsleasing, Forderungskauf und derivativen Finanzinstrumenten mit Grundgeschäft	5.000,00	5.000,00	6.216,87
2242	Zinsen und sonstige Aufwendungen aus derivativen Finanzinstrumenten ohne Grundgeschäft			
2243	Gewinnentnahmen von Unternehmungen und marktbestimmten Betrieben der Gebietskörperschaft (innerhalb der Gebietskörperschaft)			
2244	Sonstiger Finanzaufwand	15.000,00	15.000,00	11.235,87
2245	Nicht finanzierungswirksamer Finanzaufwand			
22	Summe Aufwendungen	241.200,00	258.300,00	249.799,21
SA0	Saldo (0) Nettoergebnis (21 - 22)	8.625.100,00	8.155.000,00	7.906.525,70
230	Entnahmen von Haushaltsrücklagen	0,00	0,00	477.117,84
2301	Entnahmen von Haushaltsrücklagen			477.117,84
240	Zuweisung an Haushaltsrücklagen	0,00	0,00	0,00
2401	Zuweisung an Haushaltsrücklagen			
23	Summe Haushaltsrücklagen	0,00	0,00	477.117,84
SA00	Nettoergebnis nach Zuweisung und Entnahmen von Haushaltsrücklagen (Saldo 0 +/- SU23)	8.625.100,00	8.155.000,00	8.383.643,54

Finanzierungshaushalt Gesamt 1. Ebene (Anlage 1b)
- interne Vergütungen enthalten

MVAG	Mittelverwendungs- und -aufbringungsgruppen (1. Ebene)	VA 2022	VA 2021	RA 2020
OPERATIVE GEBARUNG				
311	Einzahlungen aus der operativen Verwaltungstätigkeit	12.958.900,00	12.231.000,00	15.836.874,37
312	Einzahlungen aus Transfers (ohne Kapitaltransfers)	939.600,00	1.528.900,00	1.159.082,47
313	Einzahlungen aus Finanzerträgen	100,00	100,00	9,63
31	Summe Einzahlungen operative Gebarung	13.898.600,00	13.760.000,00	16.995.966,47
321	Auszahlungen aus Personalaufwand	3.658.000,00	3.644.300,00	3.297.201,58
322	Auszahlungen aus Sachaufwand (ohne Transferaufwand)	3.879.000,00	3.816.800,00	7.809.916,57
323	Auszahlungen aus Transfers (ohne Kapitaltransfers)	4.709.300,00	4.448.600,00	4.195.188,73
324	Auszahlungen aus Finanzaufwand	94.400,00	79.300,00	82.362,42
32	Summe Auszahlungen operative Gebarung	12.340.700,00	11.989.000,00	15.384.669,30
SA1	Saldo (1) Geldfluss aus der Operativen Gebarung (31 – 32)	1.557.900,00	1.771.000,00	1.611.297,17
INVESTIVE GEBARUNG				
331	Einzahlungen aus der Investitionstätigkeit	14.200,00	92.600,00	143.543,68
332	Einzahlungen aus der Rückzahlung von Darlehen sowie gewährten Vorschüssen	1.500,00	2.400,00	3.350,00
333	Einzahlungen aus Kapitaltransfers	779.300,00	696.500,00	238.626,81
33	Summe Einzahlungen investive Gebarung	795.000,00	791.500,00	385.520,49
341	Auszahlungen aus der Investitionstätigkeit	3.834.400,00	2.542.200,00	1.628.937,80
342	Auszahlungen von gewährten Darlehen sowie gewährten Vorschüssen	4.000,00	4.000,00	2.000,00
343	Auszahlungen aus Kapitaltransfers	194.000,00	187.400,00	198.975,04
34	Summe Auszahlungen investive Gebarung	4.032.400,00	2.733.600,00	1.829.912,84
SA2	Saldo (2) Geldfluss aus der Investiven Gebarung (33 – 34)	-3.237.400,00	-1.942.100,00	-1.444.392,35
SA3	Saldo (3) Nettofinanzierungssaldo (Saldo 1 + Saldo 2)	-1.679.500,00	-171.100,00	166.904,82

MVAG	Mittelverwendungs- und -aufbringungsgruppen (1. Ebene)	VA 2022	VA 2021	RA 2020
FINANZIERUNGSTÄTIGKEIT				
351	Einzahlungen aus der Aufnahme von Finanzschulden	2.646.100,00	2.737.900,00	594.000,00
353	Einzahlungen infolge eines Kapitaltausch bei derivativen Finanzinstrumenten mit Grundgeschäft			
355	Einzahlungen aus dem Abgang von Finanzinstrumenten			
35	Summe Einzahlungen aus der Finanzierungstätigkeit	2.646.100,00	2.737.900,00	594.000,00
361	Auszahlungen aus der Tilgung von Finanzschulden	1.114.700,00	1.018.100,00	1.064.136,48
363	Auszahlungen infolge eines Kapitaltausch bei derivativen Finanzinstrumenten mit Grundgeschäft			
365	Auszahlungen für den Erwerb von Finanzinstrumenten			
36	Summe Auszahlungen aus der Finanzierungstätigkeit	1.114.700,00	1.018.100,00	1.064.136,48
SA4	Saldo (4) Geldfluss aus der Finanzierungstätigkeit (35 – 36)	1.531.400,00	1.719.800,00	-470.136,48
SA5	Saldo (5) Geldfluss aus der voranschlagswirksamen Gebarung (Saldo 3 + Saldo 4)	-148.100,00	1.548.700,00	-303.231,66

Finanzierungshaushalt Gesamt 1. und 2. Ebene (Anlage 1b)
- interne Vergütungen enthalten

MVAG	Mittelverwendungs- und aufbringungsgruppen (1. und 2. Ebene)	VA 2022	VA 2021	RA 2020
311	Einzahlungen aus der operativen Verwaltungstätigkeit	12.958.900,00	12.231.000,00	15.836.874,37
3111	Einzahlungen aus eigenen Abgaben	3.543.500,00	3.548.500,00	3.769.673,71
3112	Einzahlungen aus Ertragsanteilen	4.905.000,00	4.070.000,00	4.209.192,44
3113	Einzahlungen aus Gebühren	2.330.000,00	2.320.100,00	2.050.639,75
3114	Einzahlungen aus Leistungen	1.914.800,00	1.737.800,00	1.815.573,33
3115	Einzahlungen aus Besitz und wirtschaftlicher Tätigkeit	183.300,00	183.400,00	177.717,78
3116	Einzahlungen aus Veräußerung von geringwertigen Wirtschaftsgütern (GWG) und sonstige Einzahlungen	82.300,00	371.200,00	3.814.077,36
312	Einzahlungen aus Transfers (ohne Kapitaltransfers)	939.600,00	1.528.900,00	1.159.082,47
3121	Transferzahlungen von Trägern des öffentlichen Rechts	921.600,00	1.510.500,00	1.140.667,13
3122	Transferzahlungen von Beteiligungen			
3123	Transferzahlungen von Unternehmen (inkl. Finanzunternehmen)			
3124	Transferzahlungen von Haushalte und Organisationen ohne Erwerbscharakter	18.000,00	18.400,00	18.415,34
3125	Transferzahlungen vom Ausland			
3126	Investitions- und Tilgungszuschüsse zwischen Unternehmungen und Betrieben der Gebietskörperschaft und der Gebietskörperschaft			
313	Einzahlungen aus Finanzerträgen	100,00	100,00	9,63
3131	Einzahlungen aus Zinserträgen	100,00	100,00	9,63
3133	Einzahlungen aus Gewinnentnahmen von marktbestimmten Betrieben			
3134	Sonstige Einzahlungen aus Finanzerträgen			
3135	Einzahlungen aus Dividenden/Gewinnausschüttungen			
31	Summe Einzahlungen operative Gebarung	13.898.600,00	13.760.000,00	16.995.966,47
321	Auszahlungen aus Personalaufwand	3.658.000,00	3.644.300,00	3.297.201,58
3211	Auszahlungen für Personalaufwand Bezüge, Nebengebühren, und Mehrleistungsvergütungen)	2.936.300,00	2.854.000,00	2.629.339,72
3212	Auszahlungen für gesetzliche und freiwillige Sozialaufwendungen	721.500,00	784.400,00	662.326,26
3213	Auszahlungen aus sonstigem Personalaufwand	200,00	5.900,00	5.535,60
322	Auszahlungen aus Sachaufwand (ohne Transferaufwand)	3.879.000,00	3.816.800,00	7.809.916,57
3221	Auszahlungen für Gebrauchs- und Verbrauchsgüter, Handelswaren	700.000,00	655.600,00	682.598,99
3222	Auszahlungen für Verwaltungs- und Betriebsaufwand	586.300,00	560.500,00	537.069,00
3223	Auszahlungen für Leasing- und Mietaufwand	51.700,00	44.700,00	63.611,08
3224	Auszahlungen für Instandhaltung	739.700,00	617.700,00	700.043,00
3225	Sonstige Auszahlungen aus Sachaufwand	1.801.300,00	1.938.300,00	5.826.594,50
323	Auszahlungen aus Transfers (ohne Kapitaltransfers)	4.709.300,00	4.448.600,00	4.195.188,73
3231	Transferzahlungen an Träger des öffentlichen Rechts	3.937.600,00	3.691.500,00	3.380.640,64
3232	Transferzahlungen an Beteiligungen			
3233	Transferzahlungen an Unternehmen (inkl. Finanzunternehmen)	605.000,00	605.200,00	591.526,33
3234	Transferzahlungen an Haushalte und Organisationen ohne Erwerbscharakter	166.700,00	151.900,00	223.021,76

MVAG	Mittelverwendungs- und aufbringungsgruppen (1. und 2. Ebene)	VA 2022	VA 2021	RA 2020
3235	Transferzahlungen an das Ausland			
3236	Investitions- und Tilgungszuschüsse zwischen Unternehmungen und Betrieben der Gebietskörperschaft und der Gebietskörperschaft			
324	Auszahlungen aus Finanzaufwand	94.400,00	79.300,00	82.362,42
3241	Auszahlungen für Zinsaufwand, für Finanzierungsleasing, für Forderungskauf, für Finanzschulden und derivative Finanzinstrumente m	79.400,00	64.300,00	71.126,55
3242	Auszahlungen für Zinsen aus derivativen Finanzinstrumenten ohne Grundgeschäft			
3243	Auszahlung aus Gewinnentnahmen von marktbestimmten Betrieben			
3244	Sonstige Auszahlungen aus Finanzaufwendungen	15.000,00	15.000,00	11.235,87
32	Summe Auszahlungen operative Gebarung	12.340.700,00	11.989.000,00	15.384.669,30
SA1	Saldo (1) Geldfluss aus der Operativen Gebarung (31 – 32)	1.557.900,00	1.771.000,00	1.611.297,17
331	Einzahlungen aus der Investitionstätigkeit	14.200,00	92.600,00	143.543,68
3311	Einzahlungen aus der Veräußerung von immateriellem Vermögen			
3312	Einzahlungen aus der Veräußerung von Grundstücken und Grundstückeinrichtungen	14.200,00	92.600,00	83.543,68
3313	Einzahlungen aus der Veräußerung von Gebäuden und Bauten			60.000,00
3314	Einzahlungen aus der Veräußerung von technischen Anlagen, Fahrzeuge und Maschinen			
3315	Einzahlungen aus der Veräußerung von Amts-, Betriebs- und Geschäftsausstattung			
3316	Einzahlungen aus der Veräußerung von Kulturgütern			
3317	Einzahlungen aus der Veräußerung von Beteiligungen			
332	Einzahlungen aus der Rückzahlung von Darlehen sowie gewährten Vorschüssen	1.500,00	2.400,00	3.350,00
3321	Einzahlungen aus Darlehen an Träger des öffentlichen Rechts			
3322	Einzahlungen aus Darlehen an Beteiligungen			
3323	Einzahlungen aus Darlehen an Unternehmen und Haushalte			
3325	Einzahlungen aus Vorschüssen und Anzahlungen	1.500,00	2.400,00	3.350,00
333	Einzahlungen aus Kapitaltransfers	779.300,00	696.500,00	238.626,81
3331	Kapitaltransferzahlungen von Trägern des öffentlichen Rechts	719.300,00	606.500,00	213.225,64
3332	Kapitaltransferzahlungen von Beteiligungen			
3333	Kapitaltransferzahlungen von Unternehmen			
3334	Kapitaltransferzahlungen von Haushalten und Organisationen ohne Erwerbscharakter	60.000,00	90.000,00	25.401,17
3335	Kapitaltransferzahlungen vom Ausland			
33	Summe Einzahlungen investive Gebarung	795.000,00	791.500,00	385.520,49
341	Auszahlungen aus der Investitionstätigkeit	3.834.400,00	2.542.200,00	1.628.937,80
3411	Auszahlungen für den Erwerb von immateriellem Vermögen	12.000,00	22.200,00	19.763,98
3412	Auszahlungen für den Erwerb von Grundstücken und Grundstückseinrichtungen	2.586.600,00	2.454.500,00	1.021.476,93
3413	Auszahlungen für den Erwerb von Gebäuden und Bauten	850.000,00		341.216,27
3414	Auszahlungen für den Erwerb von technischen Anlagen, Fahrzeuge und Maschinen	367.800,00	30.000,00	236.951,97

MVAG	Mittelverwendungs- und aufbringungsgruppen (1. und 2. Ebene)	VA 2022	VA 2021	RA 2020
3415	Auszahlungen für den Erwerb von Amts-, Betriebs- und Geschäftsausstattung	18.000,00	35.500,00	9.528,65
3416	Auszahlungen für den Erwerb von Kulturgütern			
3417	Auszahlungen für den Erwerb von Beteiligungen			
342	Auszahlungen von gewährten Darlehen sowie gewährten Vorschüssen	4.000,00	4.000,00	2.000,00
3421	Auszahlung von Darlehen an Träger des öffentlichen Rechts			
3422	Auszahlung von Darlehen an Beteiligungen			
3423	Auszahlung von Darlehen an Unternehmen und Haushalte			
3425	Auszahlungen von Vorschüssen und Anzahlungen	4.000,00	4.000,00	2.000,00
343	Auszahlungen aus Kapitaltransfers	194.000,00	187.400,00	198.975,04
3431	Kapitaltransferzahlungen an Träger des öffentlichen Rechts			
3432	Kapitaltransferzahlungen an Beteiligungen			
3433	Kapitaltransferzahlungen an Unternehmen (Finanzunternehmen)	154.000,00	155.400,00	154.198,35
3434	Kapitaltransferzahlungen an Haushalte und Organisationen ohne Erwerbscharakter	40.000,00	32.000,00	44.776,69
3435	Kapitaltransferzahlungen an das Ausland			
34	Summe Auszahlungen investive Gebarung	4.032.400,00	2.733.600,00	1.829.912,84
SA2	Saldo (2) Geldfluss aus der Investiven Gebarung (33 – 34)	-3.237.400,00	-1.942.100,00	-1.444.392,35
SA3	Saldo (3) Nettofinanzierungssaldo (Saldo 1 + Saldo 2)	-1.679.500,00	-171.100,00	166.904,82
351	Einzahlungen aus der Aufnahme von Finanzschulden	2.646.100,00	2.737.900,00	594.000,00
3511	Einzahlungen aus empfangenen Darlehen von öffentlichen Körperschaften und Rechtsträgern			
3512	Einzahlungen aus empfangenen Darlehen von Beteiligungen			
3513	Einzahlungen aus empfangenen Darlehen von Unternehmen und privaten Haushalten			
3514	Einzahlungen aus Finanzschulden (Finanzunternehmen)	2.646.100,00	2.737.900,00	594.000,00
353	Einzahlungen infolge eines Kapitaltausch bei derivativen Finanzinstrumenten mit Grundgeschäft	0,00	0,00	0,00
3530	Einzahlungen infolge eines Kapitaltausch bei derivativen Finanzinstrumenten mit Grundgeschäft			
355	Einzahlungen aus dem Abgang von Finanzinstrumenten	0,00	0,00	0,00
3550	Einzahlungen aus dem Abgang von Finanzinstrumenten			
35	Summe Einzahlungen aus der Finanzierungstätigkeit	2.646.100,00	2.737.900,00	594.000,00
361	Auszahlungen aus der Tilgung von Finanzschulden	1.114.700,00	1.018.100,00	1.064.136,48
3611	Auszahlungen aus empfangenen Darlehen von öffentlichen Körperschaften und Rechtsträgern			38.836,01
3612	Auszahlungen aus empfangenen Darlehen von Beteiligungen			
3613	Auszahlungen aus empfangenen Darlehen von Unternehmen und privaten Haushalten			
3614	Auszahlungen aus Finanzschulden	1.114.700,00	1.018.100,00	1.025.300,47

MVAG	Mittelverwendungs- und aufbringungsgruppen (1. und 2. Ebene)	VA 2022	VA 2021	RA 2020
3615	Auszahlung aus der Rückzahlung von Leasingverbindlichkeiten			
363	Auszahlungen infolge eines Kapitaltausch bei derivativen Finanzinstrumenten mit Grundgeschäft	0,00	0,00	0,00
3630	Auszahlungen infolge eines Kapitaltausch bei derivativen Finanzinstrumenten mit Grundgeschäft			
365	Auszahlungen für den Erwerb von Finanzinstrumenten	0,00	0,00	0,00
3650	Auszahlungen für den Erwerb von Finanzinstrumenten			
36	Summe Auszahlungen aus der Finanzierungstätigkeit	1.114.700,00	1.018.100,00	1.064.136,48
SA4	Saldo (4) Geldfluss aus der Finanzierungstätigkeit (35 – 36)	1.531.400,00	1.719.800,00	-470.136,48
SA5	Saldo (5) Geldfluss aus der voranschlagswirksamen Gebarung (Saldo 3 + Saldo 4)	-148.100,00	1.548.700,00	-303.231,66

Finanzierungshaushalt Bereichsbudget 1. und 2. Ebene
(Anlage 1b)

Vertretungskörper und allgemeine Verwaltung (Gruppe 0)

MVAG	Mittelverwendungs- und aufbringungsgruppen (1. und 2. Ebene)	VA 2022	VA 2021	RA 2020
311	Einzahlungen aus der operativen Verwaltungstätigkeit	35.200,00	322.700,00	291.463,18
3111	Einzahlungen aus eigenen Abgaben			
3112	Einzahlungen aus Ertragsanteilen			
3113	Einzahlungen aus Gebühren			
3114	Einzahlungen aus Leistungen	10.500,00	10.500,00	8.080,06
3115	Einzahlungen aus Besitz und wirtschaftlicher Tätigkeit			
3116	Einzahlungen aus Veräußerung von geringwertigen Wirtschaftsgütern (GWG) und sonstige Einzahlungen	24.700,00	312.200,00	283.383,12
312	Einzahlungen aus Transfers (ohne Kapitaltransfers)	18.600,00	177.900,00	186.750,68
3121	Transferzahlungen von Trägern des öffentlichen Rechts	10.600,00	169.500,00	178.860,34
3122	Transferzahlungen von Beteiligungen			
3123	Transferzahlungen von Unternehmen (inkl. Finanzunternehmen)			
3124	Transferzahlungen von Haushalte und Organisationen ohne Erwerbscharakter	8.000,00	8.400,00	7.890,34
3125	Transferzahlungen vom Ausland			
3126	Investitions- und Tilgungszuschüsse zwischen Unternehmungen und Betrieben der Gebietskörperschaft und der Gebietskörperschaft			
313	Einzahlungen aus Finanzerträgen	0,00	0,00	0,00
3131	Einzahlungen aus Zinserträgen			
3133	Einzahlungen aus Gewinnentnahmen von marktbestimmten Betrieben			
3134	Sonstige Einzahlungen aus Finanzerträgen			
3135	Einzahlungen aus Dividenden/Gewinnausschüttungen			
31	Summe Einzahlungen operative Gebarung	53.800,00	500.600,00	478.213,86
321	Auszahlungen aus Personalaufwand	534.800,00	587.400,00	530.086,24
3211	Auszahlungen für Personalaufwand Bezüge, Nebengebühren, und Mehrleistungsvergütungen)	427.000,00	474.600,00	426.102,35
3212	Auszahlungen für gesetzliche und freiwillige Sozialaufwendungen	107.800,00	112.800,00	103.983,89
3213	Auszahlungen aus sonstigem Personalaufwand			
322	Auszahlungen aus Sachaufwand (ohne Transferaufwand)	592.200,00	632.700,00	1.027.876,51
3221	Auszahlungen für Gebrauchs- und Verbrauchsgüter, Handelswaren	22.700,00	18.800,00	24.341,00
3222	Auszahlungen für Verwaltungs- und Betriebsaufwand	105.000,00	98.800,00	89.741,75
3223	Auszahlungen für Leasing- und Mietaufwand	27.000,00	27.000,00	26.213,62
3224	Auszahlungen für Instandhaltung	5.500,00	5.500,00	1.400,56
3225	Sonstige Auszahlungen aus Sachaufwand	432.000,00	482.600,00	886.179,58
323	Auszahlungen aus Transfers (ohne Kapitaltransfers)	323.300,00	319.900,00	375.649,96
3231	Transferzahlungen an Träger des öffentlichen Rechts	283.700,00	280.300,00	298.176,36
3232	Transferzahlungen an Beteiligungen			
3233	Transferzahlungen an Unternehmen (inkl. Finanzunternehmen)	6.200,00	6.200,00	6.158,52

Vertretungskörper und allgemeine Verwaltung (Gruppe 0)

MVAG	Mittelverwendungs- und aufbringungsgruppen (1. und 2. Ebene)	VA 2022	VA 2021	RA 2020
3234	Transferzahlungen an Haushalte und Organisationen ohne Erwerbscharakter	33.400,00	33.400,00	71.315,08
3235	Transferzahlungen an das Ausland			
3236	Investitions- und Tilgungszuschüsse zwischen Unternehmungen und Betrieben der Gebietskörperschaft und der Gebietskörperschaft			
324	Auszahlungen aus Finanzaufwand	9.100,00	9.600,00	10.153,88
3241	Auszahlungen für Zinsaufwand, für Finanzierungsleasing, für Forderungskauf, für Finanzschulden und derivative Finanzinstrumente m	9.100,00	9.600,00	10.153,88
3242	Auszahlungen für Zinsen aus derivativen Finanzinstrumenten ohne Grundgeschäft			
3243	Auszahlung aus Gewinnentnahmen von marktbestimmten Betrieben			
3244	Sonstige Auszahlungen aus Finanzaufwendungen			
32	Summe Auszahlungen operative Gebarung	1.459.400,00	1.549.600,00	1.943.766,59
SA1	Saldo (1) Geldfluss aus der Operativen Gebarung (31 – 32)	-1.405.600,00	-1.049.000,00	-1.465.552,73
331	Einzahlungen aus der Investitionstätigkeit	0,00	0,00	0,00
3311	Einzahlungen aus der Veräußerung von immateriellem Vermögen			
3312	Einzahlungen aus der Veräußerung von Grundstücken und Grundstückeinrichtungen			
3313	Einzahlungen aus der Veräußerung von Gebäuden und Bauten			
3314	Einzahlungen aus der Veräußerung von technischen Anlagen, Fahrzeuge und Maschinen			
3315	Einzahlungen aus der Veräußerung von Amts-, Betriebs- und Geschäftsausstattung			
3316	Einzahlungen aus der Veräußerung von Kulturgütern			
3317	Einzahlungen aus der Veräußerung von Beteiligungen			
332	Einzahlungen aus der Rückzahlung von Darlehen sowie gewährten Vorschüssen	1.500,00	2.400,00	3.350,00
3321	Einzahlungen aus Darlehen an Träger des öffentlichen Rechts			
3322	Einzahlungen aus Darlehen an Beteiligungen			
3323	Einzahlungen aus Darlehen an Unternehmen und Haushalte			
3325	Einzahlungen aus Vorschüssen und Anzahlungen	1.500,00	2.400,00	3.350,00
333	Einzahlungen aus Kapitaltransfers	0,00	205.500,00	0,00
3331	Kapitaltransferzahlungen von Trägern des öffentlichen Rechts		205.500,00	
3332	Kapitaltransferzahlungen von Beteiligungen			
3333	Kapitaltransferzahlungen von Unternehmen			
3334	Kapitaltransferzahlungen von Haushalten und Organisationen ohne Erwerbscharakter			
3335	Kapitaltransferzahlungen vom Ausland			
33	Summe Einzahlungen investive Gebarung	1.500,00	207.900,00	3.350,00
341	Auszahlungen aus der Investitionstätigkeit	6.000,00	306.200,00	348.155,36
3411	Auszahlungen für den Erwerb von immateriellem Vermögen	1.000,00	1.200,00	6.939,09
3412	Auszahlungen für den Erwerb von Grundstücken und Grundstückseinrichtungen		300.000,00	

Vertretungskörper und allgemeine Verwaltung (Gruppe 0)

MVAG	Mittelverwendungs- und aufbringungsgruppen (1. und 2. Ebene)	VA 2022	VA 2021	RA 2020
3413	Auszahlungen für den Erwerb von Gebäuden und Bauten			341.216,27
3414	Auszahlungen für den Erwerb von technischen Anlagen, Fahrzeuge und Maschinen			
3415	Auszahlungen für den Erwerb von Amts-, Betriebs- und Geschäftsausstattung	5.000,00	5.000,00	
3416	Auszahlungen für den Erwerb von Kulturgütern			
3417	Auszahlungen für den Erwerb von Beteiligungen			
342	Auszahlungen von gewährten Darlehen sowie gewährten Vorschüssen	4.000,00	4.000,00	2.000,00
3421	Auszahlung von Darlehen an Träger des öffentlichen Rechts			
3422	Auszahlung von Darlehen an Beteiligungen			
3423	Auszahlung von Darlehen an Unternehmen und Haushalte			
3425	Auszahlungen von Vorschüssen und Anzahlungen	4.000,00	4.000,00	2.000,00
343	Auszahlungen aus Kapitaltransfers	0,00	0,00	0,00
3431	Kapitaltransferzahlungen an Träger des öffentlichen Rechts			
3432	Kapitaltransferzahlungen an Beteiligungen			
3433	Kapitaltransferzahlungen an Unternehmen (Finanzunternehmen)			
3434	Kapitaltransferzahlungen an Haushalte und Organisationen ohne Erwerbscharakter			
3435	Kapitaltransferzahlungen an das Ausland			
34	Summe Auszahlungen investive Gebarung	10.000,00	310.200,00	350.155,36
SA2	Saldo (2) Geldfluss aus der Investiven Gebarung (33 – 34)	-8.500,00	-102.300,00	-346.805,36
SA3	Saldo (3) Nettofinanzierungssaldo (Saldo 1 + Saldo 2)	-1.414.100,00	-1.151.300,00	-1.812.358,09
351	Einzahlungen aus der Aufnahme von Finanzschulden	0,00	0,00	0,00
3511	Einzahlungen aus empfangenen Darlehen von öffentlichen Körperschaften und Rechtsträgern			
3512	Einzahlungen aus empfangenen Darlehen von Beteiligungen			
3513	Einzahlungen aus empfangenen Darlehen von Unternehmen und privaten Haushalten			
3514	Einzahlungen aus Finanzschulden (Finanzunternehmen)			
353	Einzahlungen infolge eines Kapitaltausch bei derivativen Finanzinstrumenten mit Grundgeschäft	0,00	0,00	0,00
3530	Einzahlungen infolge eines Kapitaltausch bei derivativen Finanzinstrumenten mit Grundgeschäft			
355	Einzahlungen aus dem Abgang von Finanzinstrumenten	0,00	0,00	0,00
3550	Einzahlungen aus dem Abgang von Finanzinstrumenten			
35	Summe Einzahlungen aus der Finanzierungstätigkeit	0,00	0,00	0,00
361	Auszahlungen aus der Tilgung von Finanzschulden	113.200,00	113.200,00	113.248,98
3611	Auszahlungen aus empfangenen Darlehen von öffentlichen Körperschaften und Rechtsträgern			

Vertretungskörper und allgemeine Verwaltung (Gruppe 0)

MVAG	Mittelverwendungs- und aufbringungsgruppen (1. und 2. Ebene)	VA 2022	VA 2021	RA 2020
3612	Auszahlungen aus empfangenen Darlehen von Beteiligungen			
3613	Auszahlungen aus empfangenen Darlehen von Unternehmen und privaten Haushalten			
3614	Auszahlungen aus Finanzschulden	113.200,00	113.200,00	113.248,98
3615	Auszahlung aus der Rückzahlung von Leasingverbindlichkeiten			
363	Auszahlungen infolge eines Kapitaltausch bei derivativen Finanzinstrumenten mit Grundgeschäft	0,00	0,00	0,00
3630	Auszahlungen infolge eines Kapitaltausch bei derivativen Finanzinstrumenten mit Grundgeschäft			
365	Auszahlungen für den Erwerb von Finanzinstrumenten	0,00	0,00	0,00
3650	Auszahlungen für den Erwerb von Finanzinstrumenten			
36	Summe Auszahlungen aus der Finanzierungstätigkeit	113.200,00	113.200,00	113.248,98
SA4	Saldo (4) Geldfluss aus der Finanzierungstätigkeit (35 – 36)	-113.200,00	-113.200,00	-113.248,98
SA5	Saldo (5) Geldfluss aus der voranschlagswirksamen Gebarung (Saldo 3 + Saldo 4)	-1.527.300,00	-1.264.500,00	-1.925.607,07

Öffentliche Ordnung und Sicherheit (Gruppe 1)

MVAG	Mittelverwendungs- und aufbringungsgruppen (1. und 2. Ebene)	VA 2022	VA 2021	RA 2020
311	Einzahlungen aus der operativen Verwaltungstätigkeit	15.000,00	10.000,00	505.673,31
3111	Einzahlungen aus eigenen Abgaben			
3112	Einzahlungen aus Ertragsanteilen			
3113	Einzahlungen aus Gebühren			
3114	Einzahlungen aus Leistungen	15.000,00	10.000,00	98.976,82
3115	Einzahlungen aus Besitz und wirtschaftlicher Tätigkeit			
3116	Einzahlungen aus Veräußerung von geringwertigen Wirtschaftsgütern (GWG) und sonstige Einzahlungen			406.696,49
312	Einzahlungen aus Transfers (ohne Kapitaltransfers)	0,00	15.000,00	104.558,58
3121	Transferzahlungen von Trägern des öffentlichen Rechts		15.000,00	104.558,58
3122	Transferzahlungen von Beteiligungen			
3123	Transferzahlungen von Unternehmen (inkl. Finanzunternehmen)			
3124	Transferzahlungen von Haushalte und Organisationen ohne Erwerbscharakter			
3125	Transferzahlungen vom Ausland			
3126	Investitions- und Tilgungszuschüsse zwischen Unternehmungen und Betrieben der Gebietskörperschaft und der Gebietskörperschaft			
313	Einzahlungen aus Finanzerträgen	0,00	0,00	0,00
3131	Einzahlungen aus Zinserträgen			
3133	Einzahlungen aus Gewinnentnahmen von marktbestimmten Betrieben			
3134	Sonstige Einzahlungen aus Finanzerträgen			
3135	Einzahlungen aus Dividenden/Gewinnausschüttungen			
31	Summe Einzahlungen operative Gebarung	15.000,00	25.000,00	610.231,89
321	Auszahlungen aus Personalaufwand	182.600,00	283.200,00	221.100,38
3211	Auszahlungen für Personalaufwand Bezüge, Nebengebühren, und Mehrleistungsvergütungen)	145.400,00	232.100,00	172.753,60
3212	Auszahlungen für gesetzliche und freiwillige Sozialaufwendungen	37.200,00	51.100,00	48.346,78
3213	Auszahlungen aus sonstigem Personalaufwand			
322	Auszahlungen aus Sachaufwand (ohne Transferaufwand)	95.200,00	90.500,00	456.097,37
3221	Auszahlungen für Gebrauchs- und Verbrauchsgüter, Handelswaren	2.800,00	2.600,00	2.259,09
3222	Auszahlungen für Verwaltungs- und Betriebsaufwand	70.100,00	66.900,00	68.600,22
3223	Auszahlungen für Leasing- und Mietaufwand	1.400,00	1.400,00	1.440,00
3224	Auszahlungen für Instandhaltung	7.000,00	7.000,00	3.449,62
3225	Sonstige Auszahlungen aus Sachaufwand	13.900,00	12.600,00	380.348,44
323	Auszahlungen aus Transfers (ohne Kapitaltransfers)	25.000,00	25.000,00	4.577,81
3231	Transferzahlungen an Träger des öffentlichen Rechts	25.000,00	25.000,00	4.577,81
3232	Transferzahlungen an Beteiligungen			
3233	Transferzahlungen an Unternehmen (inkl. Finanzunternehmen)			

Öffentliche Ordnung und Sicherheit (Gruppe 1)

MVAG	Mittelverwendungs- und aufbringungsgruppen (1. und 2. Ebene)	VA 2022	VA 2021	RA 2020
3234	Transferzahlungen an Haushalte und Organisationen ohne Erwerbscharakter			
3235	Transferzahlungen an das Ausland			
3236	Investitions- und Tilgungszuschüsse zwischen Unternehmungen und Betrieben der Gebietskörperschaft und der Gebietskörperschaft			
324	Auszahlungen aus Finanzaufwand	1.500,00	1.400,00	2.919,46
3241	Auszahlungen für Zinsaufwand, für Finanzierungsleasing, für Forderungskauf, für Finanzschulden und derivative Finanzinstrumente m	1.500,00	1.400,00	2.919,46
3242	Auszahlungen für Zinsen aus derivativen Finanzinstrumenten ohne Grundgeschäft			
3243	Auszahlung aus Gewinnentnahmen von marktbestimmten Betrieben			
3244	Sonstige Auszahlungen aus Finanzaufwendungen			
32	Summe Auszahlungen operative Gebarung	304.300,00	400.100,00	684.695,02
SA1	Saldo (1) Geldfluss aus der Operativen Gebarung (31 – 32)	-289.300,00	-375.100,00	-74.463,13
331	Einzahlungen aus der Investitionstätigkeit	0,00	0,00	60.000,00
3311	Einzahlungen aus der Veräußerung von immateriellem Vermögen			
3312	Einzahlungen aus der Veräußerung von Grundstücken und Grundstückeinrichtungen			
3313	Einzahlungen aus der Veräußerung von Gebäuden und Bauten			60.000,00
3314	Einzahlungen aus der Veräußerung von technischen Anlagen, Fahrzeuge und Maschinen			
3315	Einzahlungen aus der Veräußerung von Amts-, Betriebs- und Geschäftsausstattung			
3316	Einzahlungen aus der Veräußerung von Kulturgütern			
3317	Einzahlungen aus der Veräußerung von Beteiligungen			
332	Einzahlungen aus der Rückzahlung von Darlehen sowie gewährten Vorschüssen	0,00	0,00	0,00
3321	Einzahlungen aus Darlehen an Träger des öffentlichen Rechts			
3322	Einzahlungen aus Darlehen an Beteiligungen			
3323	Einzahlungen aus Darlehen an Unternehmen und Haushalte			
3325	Einzahlungen aus Vorschüssen und Anzahlungen			
333	Einzahlungen aus Kapitaltransfers	0,00	0,00	0,00
3331	Kapitaltransferzahlungen von Trägern des öffentlichen Rechts			
3332	Kapitaltransferzahlungen von Beteiligungen			
3333	Kapitaltransferzahlungen von Unternehmen			
3334	Kapitaltransferzahlungen von Haushalten und Organisationen ohne Erwerbscharakter			
3335	Kapitaltransferzahlungen vom Ausland			
33	Summe Einzahlungen investive Gebarung	0,00	0,00	60.000,00
341	Auszahlungen aus der Investitionstätigkeit	45.000,00	31.000,00	1.359,94
3411	Auszahlungen für den Erwerb von immateriellem Vermögen		6.000,00	
3412	Auszahlungen für den Erwerb von Grundstücken und Grundstückseinrichtungen			1.359,94

Öffentliche Ordnung und Sicherheit (Gruppe 1)

MVAG	Mittelverwendungs- und aufbringungsgruppen (1. und 2. Ebene)	VA 2022	VA 2021	RA 2020
3413	Auszahlungen für den Erwerb von Gebäuden und Bauten			
3414	Auszahlungen für den Erwerb von technischen Anlagen, Fahrzeuge und Maschinen	45.000,00	25.000,00	
3415	Auszahlungen für den Erwerb von Amts-, Betriebs- und Geschäftsausstattung			
3416	Auszahlungen für den Erwerb von Kulturgütern			
3417	Auszahlungen für den Erwerb von Beteiligungen			
342	Auszahlungen von gewährten Darlehen sowie gewährten Vorschüssen	0,00	0,00	0,00
3421	Auszahlung von Darlehen an Träger des öffentlichen Rechts			
3422	Auszahlung von Darlehen an Beteiligungen			
3423	Auszahlung von Darlehen an Unternehmen und Haushalte			
3425	Auszahlungen von Vorschüssen und Anzahlungen			
343	Auszahlungen aus Kapitaltransfers	0,00	0,00	0,00
3431	Kapitaltransferzahlungen an Träger des öffentlichen Rechts			
3432	Kapitaltransferzahlungen an Beteiligungen			
3433	Kapitaltransferzahlungen an Unternehmen (Finanzunternehmen)			
3434	Kapitaltransferzahlungen an Haushalte und Organisationen ohne Erwerbscharakter			
3435	Kapitaltransferzahlungen an das Ausland			
34	Summe Auszahlungen investive Gebarung	45.000,00	31.000,00	1.359,94
SA2	Saldo (2) Geldfluss aus der Investiven Gebarung (33 – 34)	-45.000,00	-31.000,00	58.640,06
SA3	Saldo (3) Nettofinanzierungssaldo (Saldo 1 + Saldo 2)	-334.300,00	-406.100,00	-15.823,07
351	Einzahlungen aus der Aufnahme von Finanzschulden	0,00	0,00	157.000,00
3511	Einzahlungen aus empfangenen Darlehen von öffentlichen Körperschaften und Rechtsträgern			
3512	Einzahlungen aus empfangenen Darlehen von Beteiligungen			
3513	Einzahlungen aus empfangenen Darlehen von Unternehmen und privaten Haushalten			
3514	Einzahlungen aus Finanzschulden (Finanzunternehmen)			157.000,00
353	Einzahlungen infolge eines Kapitaltausch bei derivativen Finanzinstrumenten mit Grundgeschäft	0,00	0,00	0,00
3530	Einzahlungen infolge eines Kapitaltausch bei derivativen Finanzinstrumenten mit Grundgeschäft			
355	Einzahlungen aus dem Abgang von Finanzinstrumenten	0,00	0,00	0,00
3550	Einzahlungen aus dem Abgang von Finanzinstrumenten			
35	Summe Einzahlungen aus der Finanzierungstätigkeit	0,00	0,00	157.000,00
361	Auszahlungen aus der Tilgung von Finanzschulden	35.300,00	36.800,00	44.016,32
3611	Auszahlungen aus empfangenen Darlehen von öffentlichen Körperschaften und Rechtsträgern			

Öffentliche Ordnung und Sicherheit (Gruppe 1)

MVAG	Mittelverwendungs- und aufbringungsgruppen (1. und 2. Ebene)	VA 2022	VA 2021	RA 2020
3612	Auszahlungen aus empfangenen Darlehen von Beteiligungen			
3613	Auszahlungen aus empfangenen Darlehen von Unternehmen und privaten Haushalten			
3614	Auszahlungen aus Finanzschulden	35.300,00	36.800,00	44.016,32
3615	Auszahlung aus der Rückzahlung von Leasingverbindlichkeiten			
363	Auszahlungen infolge eines Kapitaltausch bei derivativen Finanzinstrumenten mit Grundgeschäft	0,00	0,00	0,00
3630	Auszahlungen infolge eines Kapitaltausch bei derivativen Finanzinstrumenten mit Grundgeschäft			
365	Auszahlungen für den Erwerb von Finanzinstrumenten	0,00	0,00	0,00
3650	Auszahlungen für den Erwerb von Finanzinstrumenten			
36	Summe Auszahlungen aus der Finanzierungstätigkeit	35.300,00	36.800,00	44.016,32
SA4	Saldo (4) Geldfluss aus der Finanzierungstätigkeit (35 – 36)	-35.300,00	-36.800,00	112.983,68
SA5	Saldo (5) Geldfluss aus der voranschlagswirksamen Gebarung (Saldo 3 + Saldo 4)	-369.600,00	-442.900,00	97.160,61

Unterricht, Erziehung, Sport und Wissenschaft (Gruppe 2)

MVAG	Mittelverwendungs- und aufbringungsgruppen (1. und 2. Ebene)	VA 2022	VA 2021	RA 2020
311	Einzahlungen aus der operativen Verwaltungstätigkeit	702.400,00	773.400,00	546.565,77
3111	Einzahlungen aus eigenen Abgaben			
3112	Einzahlungen aus Ertragsanteilen			
3113	Einzahlungen aus Gebühren			
3114	Einzahlungen aus Leistungen	692.300,00	763.300,00	519.551,70
3115	Einzahlungen aus Besitz und wirtschaftlicher Tätigkeit			
3116	Einzahlungen aus Veräußerung von geringwertigen Wirtschaftsgütern (GWG) und sonstige Einzahlungen	10.100,00	10.100,00	27.014,07
312	Einzahlungen aus Transfers (ohne Kapitaltransfers)	87.500,00	46.900,00	101.862,20
3121	Transferzahlungen von Trägern des öffentlichen Rechts	87.500,00	46.900,00	101.862,20
3122	Transferzahlungen von Beteiligungen			
3123	Transferzahlungen von Unternehmen (inkl. Finanzunternehmen)			
3124	Transferzahlungen von Haushalte und Organisationen ohne Erwerbscharakter			
3125	Transferzahlungen vom Ausland			
3126	Investitions- und Tilgungszuschüsse zwischen Unternehmungen und Betrieben der Gebietskörperschaft und der Gebietskörperschaft			
313	Einzahlungen aus Finanzerträgen	0,00	0,00	0,00
3131	Einzahlungen aus Zinserträgen			
3133	Einzahlungen aus Gewinnentnahmen von marktbestimmten Betrieben			
3134	Sonstige Einzahlungen aus Finanzerträgen			
3135	Einzahlungen aus Dividenden/Gewinnausschüttungen			
31	Summe Einzahlungen operative Gebarung	789.900,00	820.300,00	648.427,97
321	Auszahlungen aus Personalaufwand	1.177.900,00	1.116.600,00	1.025.112,99
3211	Auszahlungen für Personalaufwand Bezüge, Nebengebühren, und Mehrleistungsvergütungen)	948.500,00	826.200,00	817.910,57
3212	Auszahlungen für gesetzliche und freiwillige Sozialaufwendungen	229.200,00	284.500,00	201.666,82
3213	Auszahlungen aus sonstigem Personalaufwand	200,00	5.900,00	5.535,60
322	Auszahlungen aus Sachaufwand (ohne Transferaufwand)	561.100,00	726.400,00	714.303,86
3221	Auszahlungen für Gebrauchs- und Verbrauchsgüter, Handelswaren	260.600,00	260.800,00	224.850,41
3222	Auszahlungen für Verwaltungs- und Betriebsaufwand	182.900,00	181.400,00	156.236,89
3223	Auszahlungen für Leasing- und Mietaufwand			14.486,62
3224	Auszahlungen für Instandhaltung	36.400,00	39.400,00	24.978,93
3225	Sonstige Auszahlungen aus Sachaufwand	81.200,00	244.800,00	293.751,01
323	Auszahlungen aus Transfers (ohne Kapitaltransfers)	636.600,00	504.800,00	432.766,32
3231	Transferzahlungen an Träger des öffentlichen Rechts	600.000,00	477.700,00	392.777,67
3232	Transferzahlungen an Beteiligungen			
3233	Transferzahlungen an Unternehmen (inkl. Finanzunternehmen)			

Unterricht, Erziehung, Sport und Wissenschaft (Gruppe 2)

MVAG	Mittelverwendungs- und aufbringungsgruppen (1. und 2. Ebene)	VA 2022	VA 2021	RA 2020
3234	Transferzahlungen an Haushalte und Organisationen ohne Erwerbscharakter	36.600,00	27.100,00	39.988,65
3235	Transferzahlungen an das Ausland			
3236	Investitions- und Tilgungszuschüsse zwischen Unternehmungen und Betrieben der Gebietskörperschaft und der Gebietskörperschaft			
324	Auszahlungen aus Finanzaufwand	12.000,00	12.600,00	15.567,69
3241	Auszahlungen für Zinsaufwand, für Finanzierungsleasing, für Forderungskauf, für Finanzschulden und derivative Finanzinstrumente m	12.000,00	12.600,00	15.567,69
3242	Auszahlungen für Zinsen aus derivativen Finanzinstrumenten ohne Grundgeschäft			
3243	Auszahlung aus Gewinnentnahmen von marktbestimmten Betrieben			
3244	Sonstige Auszahlungen aus Finanzaufwendungen			
32	Summe Auszahlungen operative Gebarung	2.387.600,00	2.360.400,00	2.187.750,86
SA1	Saldo (1) Geldfluss aus der Operativen Gebarung (31 – 32)	-1.597.700,00	-1.540.100,00	-1.539.322,89
331	Einzahlungen aus der Investitionstätigkeit	0,00	0,00	0,00
3311	Einzahlungen aus der Veräußerung von immateriellem Vermögen			
3312	Einzahlungen aus der Veräußerung von Grundstücken und Grundstückeinrichtungen			
3313	Einzahlungen aus der Veräußerung von Gebäuden und Bauten			
3314	Einzahlungen aus der Veräußerung von technischen Anlagen, Fahrzeuge und Maschinen			
3315	Einzahlungen aus der Veräußerung von Amts-, Betriebs- und Geschäftsausstattung			
3316	Einzahlungen aus der Veräußerung von Kulturgütern			
3317	Einzahlungen aus der Veräußerung von Beteiligungen			
332	Einzahlungen aus der Rückzahlung von Darlehen sowie gewährten Vorschüssen	0,00	0,00	0,00
3321	Einzahlungen aus Darlehen an Träger des öffentlichen Rechts			
3322	Einzahlungen aus Darlehen an Beteiligungen			
3323	Einzahlungen aus Darlehen an Unternehmen und Haushalte			
3325	Einzahlungen aus Vorschüssen und Anzahlungen			
333	Einzahlungen aus Kapitaltransfers	470.000,00	0,00	0,00
3331	Kapitaltransferzahlungen von Trägern des öffentlichen Rechts	470.000,00		
3332	Kapitaltransferzahlungen von Beteiligungen			
3333	Kapitaltransferzahlungen von Unternehmen			
3334	Kapitaltransferzahlungen von Haushalten und Organisationen ohne Erwerbscharakter			
3335	Kapitaltransferzahlungen vom Ausland			
33	Summe Einzahlungen investive Gebarung	470.000,00	0,00	0,00
341	Auszahlungen aus der Investitionstätigkeit	867.200,00	28.000,00	21.947,62
3411	Auszahlungen für den Erwerb von immateriellem Vermögen	1.000,00		453,00
3412	Auszahlungen für den Erwerb von Grundstücken und Grundstückseinrichtungen	3.600,00		10.844,87

Unterricht, Erziehung, Sport und Wissenschaft (Gruppe 2)

MVAG	Mittelverwendungs- und aufbringungsgruppen (1. und 2. Ebene)	VA 2022	VA 2021	RA 2020
3413	Auszahlungen für den Erwerb von Gebäuden und Bauten	850.000,00		
3414	Auszahlungen für den Erwerb von technischen Anlagen, Fahrzeuge und Maschinen	2.600,00		6.859,50
3415	Auszahlungen für den Erwerb von Amts-, Betriebs- und Geschäftsausstattung	10.000,00	28.000,00	3.790,25
3416	Auszahlungen für den Erwerb von Kulturgütern			
3417	Auszahlungen für den Erwerb von Beteiligungen			
342	Auszahlungen von gewährten Darlehen sowie gewährten Vorschüssen	0,00	0,00	0,00
3421	Auszahlung von Darlehen an Träger des öffentlichen Rechts			
3422	Auszahlung von Darlehen an Beteiligungen			
3423	Auszahlung von Darlehen an Unternehmen und Haushalte			
3425	Auszahlungen von Vorschüssen und Anzahlungen			
343	Auszahlungen aus Kapitaltransfers	0,00	0,00	0,00
3431	Kapitaltransferzahlungen an Träger des öffentlichen Rechts			
3432	Kapitaltransferzahlungen an Beteiligungen			
3433	Kapitaltransferzahlungen an Unternehmen (Finanzunternehmen)			
3434	Kapitaltransferzahlungen an Haushalte und Organisationen ohne Erwerbscharakter			
3435	Kapitaltransferzahlungen an das Ausland			
34	Summe Auszahlungen investive Gebarung	867.200,00	28.000,00	21.947,62
SA2	Saldo (2) Geldfluss aus der Investiven Gebarung (33 – 34)	-397.200,00	-28.000,00	-21.947,62
SA3	Saldo (3) Nettofinanzierungssaldo (Saldo 1 + Saldo 2)	-1.994.900,00	-1.568.100,00	-1.561.270,51
351	Einzahlungen aus der Aufnahme von Finanzschulden	380.000,00	0,00	0,00
3511	Einzahlungen aus empfangenen Darlehen von öffentlichen Körperschaften und Rechtsträgern			
3512	Einzahlungen aus empfangenen Darlehen von Beteiligungen			
3513	Einzahlungen aus empfangenen Darlehen von Unternehmen und privaten Haushalten			
3514	Einzahlungen aus Finanzschulden (Finanzunternehmen)	380.000,00		
353	Einzahlungen infolge eines Kapitaltausch bei derivativen Finanzinstrumenten mit Grundgeschäft	0,00	0,00	0,00
3530	Einzahlungen infolge eines Kapitaltausch bei derivativen Finanzinstrumenten mit Grundgeschäft			
355	Einzahlungen aus dem Abgang von Finanzinstrumenten	0,00	0,00	0,00
3550	Einzahlungen aus dem Abgang von Finanzinstrumenten			
35	Summe Einzahlungen aus der Finanzierungstätigkeit	380.000,00	0,00	0,00
361	Auszahlungen aus der Tilgung von Finanzschulden	159.100,00	157.800,00	155.875,24
3611	Auszahlungen aus empfangenen Darlehen von öffentlichen Körperschaften und Rechtsträgern			38.836,01

Unterricht, Erziehung, Sport und Wissenschaft (Gruppe 2)

MVAG	Mittelverwendungs- und aufbringungsgruppen (1. und 2. Ebene)	VA 2022	VA 2021	RA 2020
3612	Auszahlungen aus empfangenen Darlehen von Beteiligungen			
3613	Auszahlungen aus empfangenen Darlehen von Unternehmen und privaten Haushalten			
3614	Auszahlungen aus Finanzschulden	159.100,00	157.800,00	117.039,23
3615	Auszahlung aus der Rückzahlung von Leasingverbindlichkeiten			
363	Auszahlungen infolge eines Kapitaltausch bei derivativen Finanzinstrumenten mit Grundgeschäft	0,00	0,00	0,00
3630	Auszahlungen infolge eines Kapitaltausch bei derivativen Finanzinstrumenten mit Grundgeschäft			
365	Auszahlungen für den Erwerb von Finanzinstrumenten	0,00	0,00	0,00
3650	Auszahlungen für den Erwerb von Finanzinstrumenten			
36	Summe Auszahlungen aus der Finanzierungstätigkeit	159.100,00	157.800,00	155.875,24
SA4	Saldo (4) Geldfluss aus der Finanzierungstätigkeit (35 – 36)	220.900,00	-157.800,00	-155.875,24
SA5	Saldo (5) Geldfluss aus der voranschlagswirksamen Gebarung (Saldo 3 + Saldo 4)	-1.774.000,00	-1.725.900,00	-1.717.145,75

Kunst, Kultur und Kultus (Gruppe 3)

MVAG	Mittelverwendungs- und aufbringungsgruppen (1. und 2. Ebene)	VA 2022	VA 2021	RA 2020
311	Einzahlungen aus der operativen Verwaltungstätigkeit	23.500,00	23.500,00	21.330,53
3111	Einzahlungen aus eigenen Abgaben			
3112	Einzahlungen aus Ertragsanteilen			
3113	Einzahlungen aus Gebühren			
3114	Einzahlungen aus Leistungen	23.000,00	23.000,00	18.012,00
3115	Einzahlungen aus Besitz und wirtschaftlicher Tätigkeit			
3116	Einzahlungen aus Veräußerung von geringwertigen Wirtschaftsgütern (GWG) und sonstige Einzahlungen	500,00	500,00	3.318,53
312	Einzahlungen aus Transfers (ohne Kapitaltransfers)	1.000,00	0,00	1.022,82
3121	Transferzahlungen von Trägern des öffentlichen Rechts	1.000,00		1.022,82
3122	Transferzahlungen von Beteiligungen			
3123	Transferzahlungen von Unternehmen (inkl. Finanzunternehmen)			
3124	Transferzahlungen von Haushalte und Organisationen ohne Erwerbscharakter			
3125	Transferzahlungen vom Ausland			
3126	Investitions- und Tilgungszuschüsse zwischen Unternehmungen und Betrieben der Gebietskörperschaft und der Gebietskörperschaft			
313	Einzahlungen aus Finanzerträgen	0,00	0,00	0,00
3131	Einzahlungen aus Zinserträgen			
3133	Einzahlungen aus Gewinnentnahmen von marktbestimmten Betrieben			
3134	Sonstige Einzahlungen aus Finanzerträgen			
3135	Einzahlungen aus Dividenden/Gewinnausschüttungen			
31	Summe Einzahlungen operative Gebarung	24.500,00	23.500,00	22.353,35
321	Auszahlungen aus Personalaufwand	0,00	0,00	1.210,51
3211	Auszahlungen für Personalaufwand Bezüge, Nebengebühren, und Mehrleistungsvergütungen)			992,24
3212	Auszahlungen für gesetzliche und freiwillige Sozialaufwendungen			218,27
3213	Auszahlungen aus sonstigem Personalaufwand			
322	Auszahlungen aus Sachaufwand (ohne Transferaufwand)	127.100,00	98.200,00	66.368,61
3221	Auszahlungen für Gebrauchs- und Verbrauchsgüter, Handelswaren	20.800,00	19.600,00	12.843,76
3222	Auszahlungen für Verwaltungs- und Betriebsaufwand	13.300,00	11.100,00	12.317,38
3223	Auszahlungen für Leasing- und Mietaufwand	1.000,00	1.000,00	960,00
3224	Auszahlungen für Instandhaltung	52.500,00	37.500,00	20.464,21
3225	Sonstige Auszahlungen aus Sachaufwand	39.500,00	29.000,00	19.783,26
323	Auszahlungen aus Transfers (ohne Kapitaltransfers)	103.900,00	98.000,00	100.688,61
3231	Transferzahlungen an Träger des öffentlichen Rechts	67.900,00	69.000,00	63.700,00
3232	Transferzahlungen an Beteiligungen			
3233	Transferzahlungen an Unternehmen (inkl. Finanzunternehmen)			

Kunst, Kultur und Kultus (Gruppe 3)

MVAG	Mittelverwendungs- und aufbringungsgruppen (1. und 2. Ebene)	VA 2022	VA 2021	RA 2020
3234	Transferzahlungen an Haushalte und Organisationen ohne Erwerbscharakter	36.000,00	29.000,00	36.988,61
3235	Transferzahlungen an das Ausland			
3236	Investitions- und Tilgungszuschüsse zwischen Unternehmungen und Betrieben der Gebietskörperschaft und der Gebietskörperschaft			
324	Auszahlungen aus Finanzaufwand	0,00	0,00	0,00
3241	Auszahlungen für Zinsaufwand, für Finanzierungsleasing, für Forderungskauf, für Finanzschulden und derivative Finanzinstrumente m			
3242	Auszahlungen für Zinsen aus derivativen Finanzinstrumenten ohne Grundgeschäft			
3243	Auszahlung aus Gewinnentnahmen von marktbestimmten Betrieben			
3244	Sonstige Auszahlungen aus Finanzaufwendungen			
32	Summe Auszahlungen operative Gebarung	231.000,00	196.200,00	168.267,73
SA1	Saldo (1) Geldfluss aus der Operativen Gebarung (31 – 32)	-206.500,00	-172.700,00	-145.914,38
331	Einzahlungen aus der Investitionstätigkeit	0,00	0,00	0,00
3311	Einzahlungen aus der Veräußerung von immateriellem Vermögen			
3312	Einzahlungen aus der Veräußerung von Grundstücken und Grundstückeinrichtungen			
3313	Einzahlungen aus der Veräußerung von Gebäuden und Bauten			
3314	Einzahlungen aus der Veräußerung von technischen Anlagen, Fahrzeuge und Maschinen			
3315	Einzahlungen aus der Veräußerung von Amts-, Betriebs- und Geschäftsausstattung			
3316	Einzahlungen aus der Veräußerung von Kulturgütern			
3317	Einzahlungen aus der Veräußerung von Beteiligungen			
332	Einzahlungen aus der Rückzahlung von Darlehen sowie gewährten Vorschüssen	0,00	0,00	0,00
3321	Einzahlungen aus Darlehen an Träger des öffentlichen Rechts			
3322	Einzahlungen aus Darlehen an Beteiligungen			
3323	Einzahlungen aus Darlehen an Unternehmen und Haushalte			
3325	Einzahlungen aus Vorschüssen und Anzahlungen			
333	Einzahlungen aus Kapitaltransfers	58.000,00	0,00	0,00
3331	Kapitaltransferzahlungen von Trägern des öffentlichen Rechts	58.000,00		
3332	Kapitaltransferzahlungen von Beteiligungen			
3333	Kapitaltransferzahlungen von Unternehmen			
3334	Kapitaltransferzahlungen von Haushalten und Organisationen ohne Erwerbscharakter			
3335	Kapitaltransferzahlungen vom Ausland			
33	Summe Einzahlungen investive Gebarung	58.000,00	0,00	0,00
341	Auszahlungen aus der Investitionstätigkeit	202.000,00	1.500,00	0,00
3411	Auszahlungen für den Erwerb von immateriellem Vermögen			
3412	Auszahlungen für den Erwerb von Grundstücken und Grundstückseinrichtungen	200.000,00		

Kunst, Kultur und Kultus (Gruppe 3)

MVAG	Mittelverwendungs- und aufbringungsgruppen (1. und 2. Ebene)	VA 2022	VA 2021	RA 2020
3413	Auszahlungen für den Erwerb von Gebäuden und Bauten			
3414	Auszahlungen für den Erwerb von technischen Anlagen, Fahrzeuge und Maschinen			
3415	Auszahlungen für den Erwerb von Amts-, Betriebs- und Geschäftsausstattung	2.000,00	1.500,00	
3416	Auszahlungen für den Erwerb von Kulturgütern			
3417	Auszahlungen für den Erwerb von Beteiligungen			
342	Auszahlungen von gewährten Darlehen sowie gewährten Vorschüssen	0,00	0,00	0,00
3421	Auszahlung von Darlehen an Träger des öffentlichen Rechts			
3422	Auszahlung von Darlehen an Beteiligungen			
3423	Auszahlung von Darlehen an Unternehmen und Haushalte			
3425	Auszahlungen von Vorschüssen und Anzahlungen			
343	Auszahlungen aus Kapitaltransfers	0,00	0,00	0,00
3431	Kapitaltransferzahlungen an Träger des öffentlichen Rechts			
3432	Kapitaltransferzahlungen an Beteiligungen			
3433	Kapitaltransferzahlungen an Unternehmen (Finanzunternehmen)			
3434	Kapitaltransferzahlungen an Haushalte und Organisationen ohne Erwerbscharakter			
3435	Kapitaltransferzahlungen an das Ausland			
34	Summe Auszahlungen investive Gebarung	202.000,00	1.500,00	0,00
SA2	Saldo (2) Geldfluss aus der Investiven Gebarung (33 – 34)	-144.000,00	-1.500,00	0,00
SA3	Saldo (3) Nettofinanzierungssaldo (Saldo 1 + Saldo 2)	-350.500,00	-174.200,00	-145.914,38
351	Einzahlungen aus der Aufnahme von Finanzschulden	142.000,00	0,00	0,00
3511	Einzahlungen aus empfangenen Darlehen von öffentlichen Körperschaften und Rechtsträgern			
3512	Einzahlungen aus empfangenen Darlehen von Beteiligungen			
3513	Einzahlungen aus empfangenen Darlehen von Unternehmen und privaten Haushalten			
3514	Einzahlungen aus Finanzschulden (Finanzunternehmen)	142.000,00		
353	Einzahlungen infolge eines Kapitaltausch bei derivativen Finanzinstrumenten mit Grundgeschäft	0,00	0,00	0,00
3530	Einzahlungen infolge eines Kapitaltausch bei derivativen Finanzinstrumenten mit Grundgeschäft			
355	Einzahlungen aus dem Abgang von Finanzinstrumenten	0,00	0,00	0,00
3550	Einzahlungen aus dem Abgang von Finanzinstrumenten			
35	Summe Einzahlungen aus der Finanzierungstätigkeit	142.000,00	0,00	0,00
361	Auszahlungen aus der Tilgung von Finanzschulden	0,00	0,00	0,00
3611	Auszahlungen aus empfangenen Darlehen von öffentlichen Körperschaften und Rechtsträgern			

Kunst, Kultur und Kultus (Gruppe 3)

MVAG	Mittelverwendungs- und aufbringungsgruppen (1. und 2. Ebene)	VA 2022	VA 2021	RA 2020
3612	Auszahlungen aus empfangenen Darlehen von Beteiligungen			
3613	Auszahlungen aus empfangenen Darlehen von Unternehmen und privaten Haushalten			
3614	Auszahlungen aus Finanzschulden			
3615	Auszahlung aus der Rückzahlung von Leasingverbindlichkeiten			
363	Auszahlungen infolge eines Kapitaltausch bei derivativen Finanzinstrumenten mit Grundgeschäft	0,00	0,00	0,00
3630	Auszahlungen infolge eines Kapitaltausch bei derivativen Finanzinstrumenten mit Grundgeschäft			
365	Auszahlungen für den Erwerb von Finanzinstrumenten	0,00	0,00	0,00
3650	Auszahlungen für den Erwerb von Finanzinstrumenten			
36	Summe Auszahlungen aus der Finanzierungstätigkeit	0,00	0,00	0,00
SA4	Saldo (4) Geldfluss aus der Finanzierungstätigkeit (35 – 36)	142.000,00	0,00	0,00
SA5	Saldo (5) Geldfluss aus der voranschlagswirksamen Gebarung (Saldo 3 + Saldo 4)	-208.500,00	-174.200,00	-145.914,38

Soziale Wohlfahrt und Wohnbauförderung (Gruppe 4)

MVAG	Mittelverwendungs- und aufbringungsgruppen (1. und 2. Ebene)	VA 2022	VA 2021	RA 2020
311	Einzahlungen aus der operativen Verwaltungstätigkeit	206.000,00	176.000,00	243.926,17
3111	Einzahlungen aus eigenen Abgaben			
3112	Einzahlungen aus Ertragsanteilen			
3113	Einzahlungen aus Gebühren			
3114	Einzahlungen aus Leistungen	206.000,00	176.000,00	231.800,85
3115	Einzahlungen aus Besitz und wirtschaftlicher Tätigkeit			
3116	Einzahlungen aus Veräußerung von geringwertigen Wirtschaftsgütern (GWG) und sonstige Einzahlungen			12.125,32
312	Einzahlungen aus Transfers (ohne Kapitaltransfers)	20.000,00	19.000,00	101.362,50
3121	Transferzahlungen von Trägern des öffentlichen Rechts	20.000,00	19.000,00	101.362,50
3122	Transferzahlungen von Beteiligungen			
3123	Transferzahlungen von Unternehmen (inkl. Finanzunternehmen)			
3124	Transferzahlungen von Haushalte und Organisationen ohne Erwerbscharakter			
3125	Transferzahlungen vom Ausland			
3126	Investitions- und Tilgungszuschüsse zwischen Unternehmungen und Betrieben der Gebietskörperschaft und der Gebietskörperschaft			
313	Einzahlungen aus Finanzerträgen	0,00	0,00	0,00
3131	Einzahlungen aus Zinserträgen			
3133	Einzahlungen aus Gewinnentnahmen von marktbestimmten Betrieben			
3134	Sonstige Einzahlungen aus Finanzerträgen			
3135	Einzahlungen aus Dividenden/Gewinnausschüttungen			
31	Summe Einzahlungen operative Gebarung	226.000,00	195.000,00	345.288,67
321	Auszahlungen aus Personalaufwand	50.200,00	56.700,00	50.730,60
3211	Auszahlungen für Personalaufwand Bezüge, Nebengebühren, und Mehrleistungsvergütungen)	40.700,00	45.200,00	40.405,67
3212	Auszahlungen für gesetzliche und freiwillige Sozialaufwendungen	9.500,00	11.500,00	10.324,93
3213	Auszahlungen aus sonstigem Personalaufwand			
322	Auszahlungen aus Sachaufwand (ohne Transferaufwand)	167.200,00	158.700,00	195.089,01
3221	Auszahlungen für Gebrauchs- und Verbrauchsgüter, Handelswaren	163.000,00	154.300,00	190.955,64
3222	Auszahlungen für Verwaltungs- und Betriebsaufwand	2.000,00	2.000,00	2.293,26
3223	Auszahlungen für Leasing- und Mietaufwand			
3224	Auszahlungen für Instandhaltung	2.000,00	2.000,00	1.529,23
3225	Sonstige Auszahlungen aus Sachaufwand	200,00	400,00	310,88
323	Auszahlungen aus Transfers (ohne Kapitaltransfers)	1.288.300,00	1.194.300,00	1.093.217,36
3231	Transferzahlungen an Träger des öffentlichen Rechts	1.249.000,00	1.157.000,00	1.069.713,61
3232	Transferzahlungen an Beteiligungen			
3233	Transferzahlungen an Unternehmen (inkl. Finanzunternehmen)			

Soziale Wohlfahrt und Wohnbauförderung (Gruppe 4)

MVAG	Mittelverwendungs- und aufbringungsgruppen (1. und 2. Ebene)	VA 2022	VA 2021	RA 2020
3234	Transferzahlungen an Haushalte und Organisationen ohne Erwerbscharakter	39.300,00	37.300,00	23.503,75
3235	Transferzahlungen an das Ausland			
3236	Investitions- und Tilgungszuschüsse zwischen Unternehmungen und Betrieben der Gebietskörperschaft und der Gebietskörperschaft			
324	Auszahlungen aus Finanzaufwand	0,00	0,00	0,00
3241	Auszahlungen für Zinsaufwand, für Finanzierungsleasing, für Forderungskauf, für Finanzschulden und derivative Finanzinstrumente m			
3242	Auszahlungen für Zinsen aus derivativen Finanzinstrumenten ohne Grundgeschäft			
3243	Auszahlung aus Gewinnentnahmen von marktbestimmten Betrieben			
3244	Sonstige Auszahlungen aus Finanzaufwendungen			
32	Summe Auszahlungen operative Gebarung	1.505.700,00	1.409.700,00	1.339.036,97
SA1	Saldo (1) Geldfluss aus der Operativen Gebarung (31 – 32)	-1.279.700,00	-1.214.700,00	-993.748,30
331	Einzahlungen aus der Investitionstätigkeit	0,00	0,00	0,00
3311	Einzahlungen aus der Veräußerung von immateriellem Vermögen			
3312	Einzahlungen aus der Veräußerung von Grundstücken und Grundstückeinrichtungen			
3313	Einzahlungen aus der Veräußerung von Gebäuden und Bauten			
3314	Einzahlungen aus der Veräußerung von technischen Anlagen, Fahrzeuge und Maschinen			
3315	Einzahlungen aus der Veräußerung von Amts-, Betriebs- und Geschäftsausstattung			
3316	Einzahlungen aus der Veräußerung von Kulturgütern			
3317	Einzahlungen aus der Veräußerung von Beteiligungen			
332	Einzahlungen aus der Rückzahlung von Darlehen sowie gewährten Vorschüssen	0,00	0,00	0,00
3321	Einzahlungen aus Darlehen an Träger des öffentlichen Rechts			
3322	Einzahlungen aus Darlehen an Beteiligungen			
3323	Einzahlungen aus Darlehen an Unternehmen und Haushalte			
3325	Einzahlungen aus Vorschüssen und Anzahlungen			
333	Einzahlungen aus Kapitaltransfers	0,00	0,00	4.500,00
3331	Kapitaltransferzahlungen von Trägern des öffentlichen Rechts			4.500,00
3332	Kapitaltransferzahlungen von Beteiligungen			
3333	Kapitaltransferzahlungen von Unternehmen			
3334	Kapitaltransferzahlungen von Haushalten und Organisationen ohne Erwerbscharakter			
3335	Kapitaltransferzahlungen vom Ausland			
33	Summe Einzahlungen investive Gebarung	0,00	0,00	4.500,00
341	Auszahlungen aus der Investitionstätigkeit	1.000,00	1.000,00	21.335,90
3411	Auszahlungen für den Erwerb von immateriellem Vermögen			
3412	Auszahlungen für den Erwerb von Grundstücken und Grundstückseinrichtungen			

Soziale Wohlfahrt und Wohnbauförderung (Gruppe 4)

MVAG	Mittelverwendungs- und aufbringungsgruppen (1. und 2. Ebene)	VA 2022	VA 2021	RA 2020
3413	Auszahlungen für den Erwerb von Gebäuden und Bauten			
3414	Auszahlungen für den Erwerb von technischen Anlagen, Fahrzeuge und Maschinen			21.335,90
3415	Auszahlungen für den Erwerb von Amts-, Betriebs- und Geschäftsausstattung	1.000,00	1.000,00	
3416	Auszahlungen für den Erwerb von Kulturgütern			
3417	Auszahlungen für den Erwerb von Beteiligungen			
342	Auszahlungen von gewährten Darlehen sowie gewährten Vorschüssen	0,00	0,00	0,00
3421	Auszahlung von Darlehen an Träger des öffentlichen Rechts			
3422	Auszahlung von Darlehen an Beteiligungen			
3423	Auszahlung von Darlehen an Unternehmen und Haushalte			
3425	Auszahlungen von Vorschüssen und Anzahlungen			
343	Auszahlungen aus Kapitaltransfers	0,00	0,00	0,00
3431	Kapitaltransferzahlungen an Träger des öffentlichen Rechts			
3432	Kapitaltransferzahlungen an Beteiligungen			
3433	Kapitaltransferzahlungen an Unternehmen (Finanzunternehmen)			
3434	Kapitaltransferzahlungen an Haushalte und Organisationen ohne Erwerbscharakter			
3435	Kapitaltransferzahlungen an das Ausland			
34	Summe Auszahlungen investive Gebarung	1.000,00	1.000,00	21.335,90
SA2	Saldo (2) Geldfluss aus der Investiven Gebarung (33 – 34)	-1.000,00	-1.000,00	-16.835,90
SA3	Saldo (3) Nettofinanzierungssaldo (Saldo 1 + Saldo 2)	-1.280.700,00	-1.215.700,00	-1.010.584,20
351	Einzahlungen aus der Aufnahme von Finanzschulden	0,00	0,00	0,00
3511	Einzahlungen aus empfangenen Darlehen von öffentlichen Körperschaften und Rechtsträgern			
3512	Einzahlungen aus empfangenen Darlehen von Beteiligungen			
3513	Einzahlungen aus empfangenen Darlehen von Unternehmen und privaten Haushalten			
3514	Einzahlungen aus Finanzschulden (Finanzunternehmen)			
353	Einzahlungen infolge eines Kapitaltausch bei derivativen Finanzinstrumenten mit Grundgeschäft	0,00	0,00	0,00
3530	Einzahlungen infolge eines Kapitaltausch bei derivativen Finanzinstrumenten mit Grundgeschäft			
355	Einzahlungen aus dem Abgang von Finanzinstrumenten	0,00	0,00	0,00
3550	Einzahlungen aus dem Abgang von Finanzinstrumenten			
35	Summe Einzahlungen aus der Finanzierungstätigkeit	0,00	0,00	0,00
361	Auszahlungen aus der Tilgung von Finanzschulden	0,00	0,00	0,00
3611	Auszahlungen aus empfangenen Darlehen von öffentlichen Körperschaften und Rechtsträgern			

Soziale Wohlfahrt und Wohnbauförderung (Gruppe 4)

MVAG	Mittelverwendungs- und aufbringungsgruppen (1. und 2. Ebene)	VA 2022	VA 2021	RA 2020
3612	Auszahlungen aus empfangenen Darlehen von Beteiligungen			
3613	Auszahlungen aus empfangenen Darlehen von Unternehmen und privaten Haushalten			
3614	Auszahlungen aus Finanzschulden			
3615	Auszahlung aus der Rückzahlung von Leasingverbindlichkeiten			
363	Auszahlungen infolge eines Kapitaltausch bei derivativen Finanzinstrumenten mit Grundgeschäft	0,00	0,00	0,00
3630	Auszahlungen infolge eines Kapitaltausch bei derivativen Finanzinstrumenten mit Grundgeschäft			
365	Auszahlungen für den Erwerb von Finanzinstrumenten	0,00	0,00	0,00
3650	Auszahlungen für den Erwerb von Finanzinstrumenten			
36	Summe Auszahlungen aus der Finanzierungstätigkeit	0,00	0,00	0,00
SA4	Saldo (4) Geldfluss aus der Finanzierungstätigkeit (35 – 36)	0,00	0,00	0,00
SA5	Saldo (5) Geldfluss aus der voranschlagswirksamen Gebarung (Saldo 3 + Saldo 4)	-1.280.700,00	-1.215.700,00	-1.010.584,20

Gesundheit (Gruppe 5)

MVAG	Mittelverwendungs- und aufbringungsgruppen (1. und 2. Ebene)	VA 2022	VA 2021	RA 2020
311	Einzahlungen aus der operativen Verwaltungstätigkeit	6.000,00	6.000,00	17.268,64
3111	Einzahlungen aus eigenen Abgaben			
3112	Einzahlungen aus Ertragsanteilen			
3113	Einzahlungen aus Gebühren			
3114	Einzahlungen aus Leistungen	6.000,00	6.000,00	7.917,00
3115	Einzahlungen aus Besitz und wirtschaftlicher Tätigkeit			
3116	Einzahlungen aus Veräußerung von geringwertigen Wirtschaftsgütern (GWG) und sonstige Einzahlungen			9.351,64
312	Einzahlungen aus Transfers (ohne Kapitaltransfers)	0,00	0,00	69.796,21
3121	Transferzahlungen von Trägern des öffentlichen Rechts			69.796,21
3122	Transferzahlungen von Beteiligungen			
3123	Transferzahlungen von Unternehmen (inkl. Finanzunternehmen)			
3124	Transferzahlungen von Haushalte und Organisationen ohne Erwerbscharakter			
3125	Transferzahlungen vom Ausland			
3126	Investitions- und Tilgungszuschüsse zwischen Unternehmungen und Betrieben der Gebietskörperschaft und der Gebietskörperschaft			
313	Einzahlungen aus Finanzerträgen	0,00	0,00	0,00
3131	Einzahlungen aus Zinserträgen			
3133	Einzahlungen aus Gewinnentnahmen von marktbestimmten Betrieben			
3134	Sonstige Einzahlungen aus Finanzerträgen			
3135	Einzahlungen aus Dividenden/Gewinnausschüttungen			
31	Summe Einzahlungen operative Gebarung	6.000,00	6.000,00	87.064,85
321	Auszahlungen aus Personalaufwand	0,00	0,00	0,00
3211	Auszahlungen für Personalaufwand Bezüge, Nebengebühren, und Mehrleistungsvergütungen)			
3212	Auszahlungen für gesetzliche und freiwillige Sozialaufwendungen			
3213	Auszahlungen aus sonstigem Personalaufwand			
322	Auszahlungen aus Sachaufwand (ohne Transferaufwand)	42.500,00	19.900,00	88.297,15
3221	Auszahlungen für Gebrauchs- und Verbrauchsgüter, Handelswaren	2.500,00	1.000,00	28.206,30
3222	Auszahlungen für Verwaltungs- und Betriebsaufwand	2.000,00		
3223	Auszahlungen für Leasing- und Mietaufwand			
3224	Auszahlungen für Instandhaltung	1.000,00	500,00	3.923,67
3225	Sonstige Auszahlungen aus Sachaufwand	37.000,00	18.400,00	56.167,18
323	Auszahlungen aus Transfers (ohne Kapitaltransfers)	1.708.200,00	1.678.700,00	1.591.188,19
3231	Transferzahlungen an Träger des öffentlichen Rechts	1.708.200,00	1.678.700,00	1.547.852,19
3232	Transferzahlungen an Beteiligungen			
3233	Transferzahlungen an Unternehmen (inkl. Finanzunternehmen)			

Gesundheit (Gruppe 5)

MVAG	Mittelverwendungs- und aufbringungsgruppen (1. und 2. Ebene)	VA 2022	VA 2021	RA 2020
3234	Transferzahlungen an Haushalte und Organisationen ohne Erwerbscharakter			43.336,00
3235	Transferzahlungen an das Ausland			
3236	Investitions- und Tilgungszuschüsse zwischen Unternehmungen und Betrieben der Gebietskörperschaft und der Gebietskörperschaft			
324	Auszahlungen aus Finanzaufwand	0,00	0,00	0,00
3241	Auszahlungen für Zinsaufwand, für Finanzierungsleasing, für Forderungskauf, für Finanzschulden und derivative Finanzinstrumente m			
3242	Auszahlungen für Zinsen aus derivativen Finanzinstrumenten ohne Grundgeschäft			
3243	Auszahlung aus Gewinnentnahmen von marktbestimmten Betrieben			
3244	Sonstige Auszahlungen aus Finanzaufwendungen			
32	Summe Auszahlungen operative Gebarung	1.750.700,00	1.698.600,00	1.679.485,34
SA1	Saldo (1) Geldfluss aus der Operativen Gebarung (31 – 32)	-1.744.700,00	-1.692.600,00	-1.592.420,49
331	Einzahlungen aus der Investitionstätigkeit	0,00	0,00	0,00
3311	Einzahlungen aus der Veräußerung von immateriellem Vermögen			
3312	Einzahlungen aus der Veräußerung von Grundstücken und Grundstückeinrichtungen			
3313	Einzahlungen aus der Veräußerung von Gebäuden und Bauten			
3314	Einzahlungen aus der Veräußerung von technischen Anlagen, Fahrzeuge und Maschinen			
3315	Einzahlungen aus der Veräußerung von Amts-, Betriebs- und Geschäftsausstattung			
3316	Einzahlungen aus der Veräußerung von Kulturgütern			
3317	Einzahlungen aus der Veräußerung von Beteiligungen			
332	Einzahlungen aus der Rückzahlung von Darlehen sowie gewährten Vorschüssen	0,00	0,00	0,00
3321	Einzahlungen aus Darlehen an Träger des öffentlichen Rechts			
3322	Einzahlungen aus Darlehen an Beteiligungen			
3323	Einzahlungen aus Darlehen an Unternehmen und Haushalte			
3325	Einzahlungen aus Vorschüssen und Anzahlungen			
333	Einzahlungen aus Kapitaltransfers	0,00	0,00	0,00
3331	Kapitaltransferzahlungen von Trägern des öffentlichen Rechts			
3332	Kapitaltransferzahlungen von Beteiligungen			
3333	Kapitaltransferzahlungen von Unternehmen			
3334	Kapitaltransferzahlungen von Haushalten und Organisationen ohne Erwerbscharakter			
3335	Kapitaltransferzahlungen vom Ausland			
33	Summe Einzahlungen investive Gebarung	0,00	0,00	0,00
341	Auszahlungen aus der Investitionstätigkeit	0,00	0,00	0,00
3411	Auszahlungen für den Erwerb von immateriellem Vermögen			
3412	Auszahlungen für den Erwerb von Grundstücken und Grundstückseinrichtungen			

Gesundheit (Gruppe 5)

MVAG	Mittelverwendungs- und aufbringungsgruppen (1. und 2. Ebene)	VA 2022	VA 2021	RA 2020
3413	Auszahlungen für den Erwerb von Gebäuden und Bauten			
3414	Auszahlungen für den Erwerb von technischen Anlagen, Fahrzeuge und Maschinen			
3415	Auszahlungen für den Erwerb von Amts-, Betriebs- und Geschäftsausstattung			
3416	Auszahlungen für den Erwerb von Kulturgütern			
3417	Auszahlungen für den Erwerb von Beteiligungen			
342	Auszahlungen von gewährten Darlehen sowie gewährten Vorschüssen	0,00	0,00	0,00
3421	Auszahlung von Darlehen an Träger des öffentlichen Rechts			
3422	Auszahlung von Darlehen an Beteiligungen			
3423	Auszahlung von Darlehen an Unternehmen und Haushalte			
3425	Auszahlungen von Vorschüssen und Anzahlungen			
343	Auszahlungen aus Kapitaltransfers	145.000,00	147.400,00	145.321,45
3431	Kapitaltransferzahlungen an Träger des öffentlichen Rechts			
3432	Kapitaltransferzahlungen an Beteiligungen			
3433	Kapitaltransferzahlungen an Unternehmen (Finanzunternehmen)	145.000,00	147.400,00	145.321,45
3434	Kapitaltransferzahlungen an Haushalte und Organisationen ohne Erwerbscharakter			
3435	Kapitaltransferzahlungen an das Ausland			
34	Summe Auszahlungen investive Gebarung	145.000,00	147.400,00	145.321,45
SA2	Saldo (2) Geldfluss aus der Investiven Gebarung (33 – 34)	-145.000,00	-147.400,00	-145.321,45
SA3	Saldo (3) Nettofinanzierungssaldo (Saldo 1 + Saldo 2)	-1.889.700,00	-1.840.000,00	-1.737.741,94
351	Einzahlungen aus der Aufnahme von Finanzschulden	0,00	0,00	0,00
3511	Einzahlungen aus empfangenen Darlehen von öffentlichen Körperschaften und Rechtsträgern			
3512	Einzahlungen aus empfangenen Darlehen von Beteiligungen			
3513	Einzahlungen aus empfangenen Darlehen von Unternehmen und privaten Haushalten			
3514	Einzahlungen aus Finanzschulden (Finanzunternehmen)			
353	Einzahlungen infolge eines Kapitaltausch bei derivativen Finanzinstrumenten mit Grundgeschäft	0,00	0,00	0,00
3530	Einzahlungen infolge eines Kapitaltausch bei derivativen Finanzinstrumenten mit Grundgeschäft			
355	Einzahlungen aus dem Abgang von Finanzinstrumenten	0,00	0,00	0,00
3550	Einzahlungen aus dem Abgang von Finanzinstrumenten			
35	Summe Einzahlungen aus der Finanzierungstätigkeit	0,00	0,00	0,00
361	Auszahlungen aus der Tilgung von Finanzschulden	0,00	0,00	0,00
3611	Auszahlungen aus empfangenen Darlehen von öffentlichen Körperschaften und Rechtsträgern			

Gesundheit (Gruppe 5)

MVAG	Mittelverwendungs- und aufbringungsgruppen (1. und 2. Ebene)	VA 2022	VA 2021	RA 2020
3612	Auszahlungen aus empfangenen Darlehen von Beteiligungen			
3613	Auszahlungen aus empfangenen Darlehen von Unternehmen und privaten Haushalten			
3614	Auszahlungen aus Finanzschulden			
3615	Auszahlung aus der Rückzahlung von Leasingverbindlichkeiten			
363	Auszahlungen infolge eines Kapitaltausch bei derivativen Finanzinstrumenten mit Grundgeschäft	0,00	0,00	0,00
3630	Auszahlungen infolge eines Kapitaltausch bei derivativen Finanzinstrumenten mit Grundgeschäft			
365	Auszahlungen für den Erwerb von Finanzinstrumenten	0,00	0,00	0,00
3650	Auszahlungen für den Erwerb von Finanzinstrumenten			
36	Summe Auszahlungen aus der Finanzierungstätigkeit	0,00	0,00	0,00
SA4	Saldo (4) Geldfluss aus der Finanzierungstätigkeit (35 – 36)	0,00	0,00	0,00
SA5	Saldo (5) Geldfluss aus der voranschlagswirksamen Gebarung (Saldo 3 + Saldo 4)	-1.889.700,00	-1.840.000,00	-1.737.741,94

Straßen- und Wasserbau, Verkehr (Gruppe 6)

MVAG	Mittelverwendungs- und aufbringungsgruppen (1. und 2. Ebene)	VA 2022	VA 2021	RA 2020
311	Einzahlungen aus der operativen Verwaltungstätigkeit	200,00	200,00	166.255,24
3111	Einzahlungen aus eigenen Abgaben			
3112	Einzahlungen aus Ertragsanteilen			
3113	Einzahlungen aus Gebühren			
3114	Einzahlungen aus Leistungen			
3115	Einzahlungen aus Besitz und wirtschaftlicher Tätigkeit			
3116	Einzahlungen aus Veräußerung von geringwertigen Wirtschaftsgütern (GWG) und sonstige Einzahlungen	200,00	200,00	166.255,24
312	Einzahlungen aus Transfers (ohne Kapitaltransfers)	286.200,00	337.700,00	222.014,10
3121	Transferzahlungen von Trägern des öffentlichen Rechts	276.200,00	327.700,00	211.489,10
3122	Transferzahlungen von Beteiligungen			
3123	Transferzahlungen von Unternehmen (inkl. Finanzunternehmen)			
3124	Transferzahlungen von Haushalte und Organisationen ohne Erwerbscharakter	10.000,00	10.000,00	10.525,00
3125	Transferzahlungen vom Ausland			
3126	Investitions- und Tilgungszuschüsse zwischen Unternehmungen und Betrieben der Gebietskörperschaft und der Gebietskörperschaft			
313	Einzahlungen aus Finanzerträgen	0,00	0,00	0,00
3131	Einzahlungen aus Zinserträgen			
3133	Einzahlungen aus Gewinnentnahmen von marktbestimmten Betrieben			
3134	Sonstige Einzahlungen aus Finanzerträgen			
3135	Einzahlungen aus Dividenden/Gewinnausschüttungen			
31	Summe Einzahlungen operative Gebarung	286.400,00	337.900,00	388.269,34
321	Auszahlungen aus Personalaufwand	62.500,00	61.500,00	60.054,50
3211	Auszahlungen für Personalaufwand Bezüge, Nebengebühren, und Mehrleistungsvergütungen)	43.900,00	42.800,00	40.990,43
3212	Auszahlungen für gesetzliche und freiwillige Sozialaufwendungen	18.600,00	18.700,00	19.064,07
3213	Auszahlungen aus sonstigem Personalaufwand			
322	Auszahlungen aus Sachaufwand (ohne Transferaufwand)	413.800,00	275.700,00	504.112,98
3221	Auszahlungen für Gebrauchs- und Verbrauchsgüter, Handelswaren	33.700,00	29.200,00	26.659,04
3222	Auszahlungen für Verwaltungs- und Betriebsaufwand			
3223	Auszahlungen für Leasing- und Mietaufwand	21.000,00	14.000,00	19.477,65
3224	Auszahlungen für Instandhaltung	203.500,00	161.100,00	155.383,26
3225	Sonstige Auszahlungen aus Sachaufwand	155.600,00	71.400,00	302.593,03
323	Auszahlungen aus Transfers (ohne Kapitaltransfers)	3.800,00	8.800,00	3.983,00
3231	Transferzahlungen an Träger des öffentlichen Rechts	3.800,00	3.800,00	3.843,00
3232	Transferzahlungen an Beteiligungen			
3233	Transferzahlungen an Unternehmen (inkl. Finanzunternehmen)			

Straßen- und Wasserbau, Verkehr (Gruppe 6)

MVAG	Mittelverwendungs- und aufbringungsgruppen (1. und 2. Ebene)	VA 2022	VA 2021	RA 2020
3234	Transferzahlungen an Haushalte und Organisationen ohne Erwerbscharakter		5.000,00	140,00
3235	Transferzahlungen an das Ausland			
3236	Investitions- und Tilgungszuschüsse zwischen Unternehmungen und Betrieben der Gebietskörperschaft und der Gebietskörperschaft			
324	Auszahlungen aus Finanzaufwand	5.400,00	5.600,00	5.328,58
3241	Auszahlungen für Zinsaufwand, für Finanzierungsleasing, für Forderungskauf, für Finanzschulden und derivative Finanzinstrumente m	5.400,00	5.600,00	5.328,58
3242	Auszahlungen für Zinsen aus derivativen Finanzinstrumenten ohne Grundgeschäft			
3243	Auszahlung aus Gewinnentnahmen von marktbestimmten Betrieben			
3244	Sonstige Auszahlungen aus Finanzaufwendungen			
32	Summe Auszahlungen operative Gebarung	485.500,00	351.600,00	573.479,06
SA1	Saldo (1) Geldfluss aus der Operativen Gebarung (31 – 32)	-199.100,00	-13.700,00	-185.209,72
331	Einzahlungen aus der Investitionstätigkeit	0,00	0,00	0,00
3311	Einzahlungen aus der Veräußerung von immateriellem Vermögen			
3312	Einzahlungen aus der Veräußerung von Grundstücken und Grundstückeinrichtungen			
3313	Einzahlungen aus der Veräußerung von Gebäuden und Bauten			
3314	Einzahlungen aus der Veräußerung von technischen Anlagen, Fahrzeuge und Maschinen			
3315	Einzahlungen aus der Veräußerung von Amts-, Betriebs- und Geschäftsausstattung			
3316	Einzahlungen aus der Veräußerung von Kulturgütern			
3317	Einzahlungen aus der Veräußerung von Beteiligungen			
332	Einzahlungen aus der Rückzahlung von Darlehen sowie gewährten Vorschüssen	0,00	0,00	0,00
3321	Einzahlungen aus Darlehen an Träger des öffentlichen Rechts			
3322	Einzahlungen aus Darlehen an Beteiligungen			
3323	Einzahlungen aus Darlehen an Unternehmen und Haushalte			
3325	Einzahlungen aus Vorschüssen und Anzahlungen			
333	Einzahlungen aus Kapitaltransfers	75.000,00	276.900,00	15.333,42
3331	Kapitaltransferzahlungen von Trägern des öffentlichen Rechts	75.000,00	276.900,00	15.333,42
3332	Kapitaltransferzahlungen von Beteiligungen			
3333	Kapitaltransferzahlungen von Unternehmen			
3334	Kapitaltransferzahlungen von Haushalten und Organisationen ohne Erwerbscharakter			
3335	Kapitaltransferzahlungen vom Ausland			
33	Summe Einzahlungen investive Gebarung	75.000,00	276.900,00	15.333,42
341	Auszahlungen aus der Investitionstätigkeit	606.300,00	1.056.500,00	460.017,60
3411	Auszahlungen für den Erwerb von immateriellem Vermögen			
3412	Auszahlungen für den Erwerb von Grundstücken und Grundstückseinrichtungen	605.000,00	1.056.500,00	460.017,60

Straßen- und Wasserbau, Verkehr (Gruppe 6)

MVAG	Mittelverwendungs- und aufbringungsgruppen (1. und 2. Ebene)	VA 2022	VA 2021	RA 2020
3413	Auszahlungen für den Erwerb von Gebäuden und Bauten			
3414	Auszahlungen für den Erwerb von technischen Anlagen, Fahrzeuge und Maschinen	1.300,00		
3415	Auszahlungen für den Erwerb von Amts-, Betriebs- und Geschäftsausstattung			
3416	Auszahlungen für den Erwerb von Kulturgütern			
3417	Auszahlungen für den Erwerb von Beteiligungen			
342	Auszahlungen von gewährten Darlehen sowie gewährten Vorschüssen	0,00	0,00	0,00
3421	Auszahlung von Darlehen an Träger des öffentlichen Rechts			
3422	Auszahlung von Darlehen an Beteiligungen			
3423	Auszahlung von Darlehen an Unternehmen und Haushalte			
3425	Auszahlungen von Vorschüssen und Anzahlungen			
343	Auszahlungen aus Kapitaltransfers	0,00	0,00	0,00
3431	Kapitaltransferzahlungen an Träger des öffentlichen Rechts			
3432	Kapitaltransferzahlungen an Beteiligungen			
3433	Kapitaltransferzahlungen an Unternehmen (Finanzunternehmen)			
3434	Kapitaltransferzahlungen an Haushalte und Organisationen ohne Erwerbscharakter			
3435	Kapitaltransferzahlungen an das Ausland			
34	Summe Auszahlungen investive Gebarung	606.300,00	1.056.500,00	460.017,60
SA2	Saldo (2) Geldfluss aus der Investiven Gebarung (33 – 34)	-531.300,00	-779.600,00	-444.684,18
SA3	Saldo (3) Nettofinanzierungssaldo (Saldo 1 + Saldo 2)	-730.400,00	-793.300,00	-629.893,90
351	Einzahlungen aus der Aufnahme von Finanzschulden	306.100,00	845.800,00	0,00
3511	Einzahlungen aus empfangenen Darlehen von öffentlichen Körperschaften und Rechtsträgern			
3512	Einzahlungen aus empfangenen Darlehen von Beteiligungen			
3513	Einzahlungen aus empfangenen Darlehen von Unternehmen und privaten Haushalten			
3514	Einzahlungen aus Finanzschulden (Finanzunternehmen)	306.100,00	845.800,00	
353	Einzahlungen infolge eines Kapitaltausch bei derivativen Finanzinstrumenten mit Grundgeschäft	0,00	0,00	0,00
3530	Einzahlungen infolge eines Kapitaltausch bei derivativen Finanzinstrumenten mit Grundgeschäft			
355	Einzahlungen aus dem Abgang von Finanzinstrumenten	0,00	0,00	0,00
3550	Einzahlungen aus dem Abgang von Finanzinstrumenten			
35	Summe Einzahlungen aus der Finanzierungstätigkeit	306.100,00	845.800,00	0,00
361	Auszahlungen aus der Tilgung von Finanzschulden	130.200,00	110.200,00	102.384,62
3611	Auszahlungen aus empfangenen Darlehen von öffentlichen Körperschaften und Rechtsträgern			

Straßen- und Wasserbau, Verkehr (Gruppe 6)

MVAG	Mittelverwendungs- und aufbringungsgruppen (1. und 2. Ebene)	VA 2022	VA 2021	RA 2020
3612	Auszahlungen aus empfangenen Darlehen von Beteiligungen			
3613	Auszahlungen aus empfangenen Darlehen von Unternehmen und privaten Haushalten			
3614	Auszahlungen aus Finanzschulden	130.200,00	110.200,00	102.384,62
3615	Auszahlung aus der Rückzahlung von Leasingverbindlichkeiten			
363	Auszahlungen infolge eines Kapitaltausch bei derivativen Finanzinstrumenten mit Grundgeschäft	0,00	0,00	0,00
3630	Auszahlungen infolge eines Kapitaltausch bei derivativen Finanzinstrumenten mit Grundgeschäft			
365	Auszahlungen für den Erwerb von Finanzinstrumenten	0,00	0,00	0,00
3650	Auszahlungen für den Erwerb von Finanzinstrumenten			
36	Summe Auszahlungen aus der Finanzierungstätigkeit	130.200,00	110.200,00	102.384,62
SA4	Saldo (4) Geldfluss aus der Finanzierungstätigkeit (35 – 36)	175.900,00	735.600,00	-102.384,62
SA5	Saldo (5) Geldfluss aus der voranschlagswirksamen Gebarung (Saldo 3 + Saldo 4)	-554.500,00	-57.700,00	-732.278,52

Wirtschaftsförderung (Gruppe 7)

MVAG	Mittelverwendungs- und aufbringungsgruppen (1. und 2. Ebene)	VA 2022	VA 2021	RA 2020
311	Einzahlungen aus der operativen Verwaltungstätigkeit	24.700,00	24.700,00	23.530,58
3111	Einzahlungen aus eigenen Abgaben			
3112	Einzahlungen aus Ertragsanteilen			
3113	Einzahlungen aus Gebühren			
3114	Einzahlungen aus Leistungen	100,00	100,00	87,88
3115	Einzahlungen aus Besitz und wirtschaftlicher Tätigkeit			
3116	Einzahlungen aus Veräußerung von geringwertigen Wirtschaftsgütern (GWG) und sonstige Einzahlungen	24.600,00	24.600,00	23.442,70
312	Einzahlungen aus Transfers (ohne Kapitaltransfers)	7.200,00	7.200,00	7.130,00
3121	Transferzahlungen von Trägern des öffentlichen Rechts	7.200,00	7.200,00	7.130,00
3122	Transferzahlungen von Beteiligungen			
3123	Transferzahlungen von Unternehmen (inkl. Finanzunternehmen)			
3124	Transferzahlungen von Haushalte und Organisationen ohne Erwerbscharakter			
3125	Transferzahlungen vom Ausland			
3126	Investitions- und Tilgungszuschüsse zwischen Unternehmungen und Betrieben der Gebietskörperschaft und der Gebietskörperschaft			
313	Einzahlungen aus Finanzerträgen	0,00	0,00	0,00
3131	Einzahlungen aus Zinserträgen			
3133	Einzahlungen aus Gewinnentnahmen von marktbestimmten Betrieben			
3134	Sonstige Einzahlungen aus Finanzerträgen			
3135	Einzahlungen aus Dividenden/Gewinnausschüttungen			
31	Summe Einzahlungen operative Gebarung	31.900,00	31.900,00	30.660,58
321	Auszahlungen aus Personalaufwand	0,00	0,00	0,00
3211	Auszahlungen für Personalaufwand Bezüge, Nebengebühren, und Mehrleistungsvergütungen)			
3212	Auszahlungen für gesetzliche und freiwillige Sozialaufwendungen			
3213	Auszahlungen aus sonstigem Personalaufwand			
322	Auszahlungen aus Sachaufwand (ohne Transferaufwand)	119.900,00	99.400,00	129.385,34
3221	Auszahlungen für Gebrauchs- und Verbrauchsgüter, Handelswaren	500,00		
3222	Auszahlungen für Verwaltungs- und Betriebsaufwand	1.000,00	900,00	952,00
3223	Auszahlungen für Leasing- und Mietaufwand			
3224	Auszahlungen für Instandhaltung	30.000,00	20.000,00	54.949,06
3225	Sonstige Auszahlungen aus Sachaufwand	88.400,00	78.500,00	73.484,28
323	Auszahlungen aus Transfers (ohne Kapitaltransfers)	102.900,00	101.800,00	77.589,67
3231	Transferzahlungen an Träger des öffentlichen Rechts			
3232	Transferzahlungen an Beteiligungen			
3233	Transferzahlungen an Unternehmen (inkl. Finanzunternehmen)	82.500,00	82.700,00	70.900,00

Wirtschaftsförderung (Gruppe 7)

MVAG	Mittelverwendungs- und aufbringungsgruppen (1. und 2. Ebene)	VA 2022	VA 2021	RA 2020
3234	Transferzahlungen an Haushalte und Organisationen ohne Erwerbscharakter	20.400,00	19.100,00	6.689,67
3235	Transferzahlungen an das Ausland			
3236	Investitions- und Tilgungszuschüsse zwischen Unternehmungen und Betrieben der Gebietskörperschaft und der Gebietskörperschaft			
324	Auszahlungen aus Finanzaufwand	0,00	0,00	0,00
3241	Auszahlungen für Zinsaufwand, für Finanzierungsleasing, für Forderungskauf, für Finanzschulden und derivative Finanzinstrumente m			
3242	Auszahlungen für Zinsen aus derivativen Finanzinstrumenten ohne Grundgeschäft			
3243	Auszahlung aus Gewinnentnahmen von marktbestimmten Betrieben			
3244	Sonstige Auszahlungen aus Finanzaufwendungen			
32	Summe Auszahlungen operative Gebarung	222.800,00	201.200,00	206.975,01
SA1	Saldo (1) Geldfluss aus der Operativen Gebarung (31 – 32)	-190.900,00	-169.300,00	-176.314,43
331	Einzahlungen aus der Investitionstätigkeit	0,00	0,00	0,00
3311	Einzahlungen aus der Veräußerung von immateriellem Vermögen			
3312	Einzahlungen aus der Veräußerung von Grundstücken und Grundstückeinrichtungen			
3313	Einzahlungen aus der Veräußerung von Gebäuden und Bauten			
3314	Einzahlungen aus der Veräußerung von technischen Anlagen, Fahrzeuge und Maschinen			
3315	Einzahlungen aus der Veräußerung von Amts-, Betriebs- und Geschäftsausstattung			
3316	Einzahlungen aus der Veräußerung von Kulturgütern			
3317	Einzahlungen aus der Veräußerung von Beteiligungen			
332	Einzahlungen aus der Rückzahlung von Darlehen sowie gewährten Vorschüssen	0,00	0,00	0,00
3321	Einzahlungen aus Darlehen an Träger des öffentlichen Rechts			
3322	Einzahlungen aus Darlehen an Beteiligungen			
3323	Einzahlungen aus Darlehen an Unternehmen und Haushalte			
3325	Einzahlungen aus Vorschüssen und Anzahlungen			
333	Einzahlungen aus Kapitaltransfers	6.700,00	6.700,00	14.827,75
3331	Kapitaltransferzahlungen von Trägern des öffentlichen Rechts	6.700,00	6.700,00	14.827,75
3332	Kapitaltransferzahlungen von Beteiligungen			
3333	Kapitaltransferzahlungen von Unternehmen			
3334	Kapitaltransferzahlungen von Haushalten und Organisationen ohne Erwerbscharakter			
3335	Kapitaltransferzahlungen vom Ausland			
33	Summe Einzahlungen investive Gebarung	6.700,00	6.700,00	14.827,75
341	Auszahlungen aus der Investitionstätigkeit	38.000,00	38.000,00	44.920,45
3411	Auszahlungen für den Erwerb von immateriellem Vermögen			
3412	Auszahlungen für den Erwerb von Grundstücken und Grundstückseinrichtungen	38.000,00	38.000,00	44.920,45

Wirtschaftsförderung (Gruppe 7)

MVAG	Mittelverwendungs- und aufbringungsgruppen (1. und 2. Ebene)	VA 2022	VA 2021	RA 2020
3413	Auszahlungen für den Erwerb von Gebäuden und Bauten			
3414	Auszahlungen für den Erwerb von technischen Anlagen, Fahrzeuge und Maschinen			
3415	Auszahlungen für den Erwerb von Amts-, Betriebs- und Geschäftsausstattung			
3416	Auszahlungen für den Erwerb von Kulturgütern			
3417	Auszahlungen für den Erwerb von Beteiligungen			
342	Auszahlungen von gewährten Darlehen sowie gewährten Vorschüssen	0,00	0,00	0,00
3421	Auszahlung von Darlehen an Träger des öffentlichen Rechts			
3422	Auszahlung von Darlehen an Beteiligungen			
3423	Auszahlung von Darlehen an Unternehmen und Haushalte			
3425	Auszahlungen von Vorschüssen und Anzahlungen			
343	Auszahlungen aus Kapitaltransfers	9.000,00	8.000,00	8.876,90
3431	Kapitaltransferzahlungen an Träger des öffentlichen Rechts			
3432	Kapitaltransferzahlungen an Beteiligungen			
3433	Kapitaltransferzahlungen an Unternehmen (Finanzunternehmen)	9.000,00	8.000,00	8.876,90
3434	Kapitaltransferzahlungen an Haushalte und Organisationen ohne Erwerbscharakter			
3435	Kapitaltransferzahlungen an das Ausland			
34	Summe Auszahlungen investive Gebarung	47.000,00	46.000,00	53.797,35
SA2	Saldo (2) Geldfluss aus der Investiven Gebarung (33 – 34)	-40.300,00	-39.300,00	-38.969,60
SA3	Saldo (3) Nettofinanzierungssaldo (Saldo 1 + Saldo 2)	-231.200,00	-208.600,00	-215.284,03
351	Einzahlungen aus der Aufnahme von Finanzschulden	0,00	0,00	0,00
3511	Einzahlungen aus empfangenen Darlehen von öffentlichen Körperschaften und Rechtsträgern			
3512	Einzahlungen aus empfangenen Darlehen von Beteiligungen			
3513	Einzahlungen aus empfangenen Darlehen von Unternehmen und privaten Haushalten			
3514	Einzahlungen aus Finanzschulden (Finanzunternehmen)			
353	Einzahlungen infolge eines Kapitaltausch bei derivativen Finanzinstrumenten mit Grundgeschäft	0,00	0,00	0,00
3530	Einzahlungen infolge eines Kapitaltausch bei derivativen Finanzinstrumenten mit Grundgeschäft			
355	Einzahlungen aus dem Abgang von Finanzinstrumenten	0,00	0,00	0,00
3550	Einzahlungen aus dem Abgang von Finanzinstrumenten			
35	Summe Einzahlungen aus der Finanzierungstätigkeit	0,00	0,00	0,00
361	Auszahlungen aus der Tilgung von Finanzschulden	0,00	0,00	0,00
3611	Auszahlungen aus empfangenen Darlehen von öffentlichen Körperschaften und Rechtsträgern			

Wirtschaftsförderung (Gruppe 7)

MVAG	Mittelverwendungs- und aufbringungsgruppen (1. und 2. Ebene)	VA 2022	VA 2021	RA 2020
3612	Auszahlungen aus empfangenen Darlehen von Beteiligungen			
3613	Auszahlungen aus empfangenen Darlehen von Unternehmen und privaten Haushalten			
3614	Auszahlungen aus Finanzschulden			
3615	Auszahlung aus der Rückzahlung von Leasingverbindlichkeiten			
363	Auszahlungen infolge eines Kapitaltausch bei derivativen Finanzinstrumenten mit Grundgeschäft	0,00	0,00	0,00
3630	Auszahlungen infolge eines Kapitaltausch bei derivativen Finanzinstrumenten mit Grundgeschäft			
365	Auszahlungen für den Erwerb von Finanzinstrumenten	0,00	0,00	0,00
3650	Auszahlungen für den Erwerb von Finanzinstrumenten			
36	Summe Auszahlungen aus der Finanzierungstätigkeit	0,00	0,00	0,00
SA4	Saldo (4) Geldfluss aus der Finanzierungstätigkeit (35 – 36)	0,00	0,00	0,00
SA5	Saldo (5) Geldfluss aus der voranschlagswirksamen Gebarung (Saldo 3 + Saldo 4)	-231.200,00	-208.600,00	-215.284,03

Dienstleistungen (Gruppe 8)

MVAG	Mittelverwendungs- und aufbringungsgruppen (1. und 2. Ebene)	VA 2022	VA 2021	RA 2020
311	Einzahlungen aus der operativen Verwaltungstätigkeit	3.451.800,00	3.231.600,00	5.920.005,56
3111	Einzahlungen aus eigenen Abgaben			
3112	Einzahlungen aus Ertragsanteilen			
3113	Einzahlungen aus Gebühren	2.330.000,00	2.320.100,00	2.050.639,75
3114	Einzahlungen aus Leistungen	916.300,00	704.500,00	886.285,20
3115	Einzahlungen aus Besitz und wirtschaftlicher Tätigkeit	183.300,00	183.400,00	177.717,78
3116	Einzahlungen aus Veräußerung von geringwertigen Wirtschaftsgütern (GWG) und sonstige Einzahlungen	22.200,00	23.600,00	2.805.362,83
312	Einzahlungen aus Transfers (ohne Kapitaltransfers)	147.000,00	174.900,00	337.515,95
3121	Transferzahlungen von Trägern des öffentlichen Rechts	147.000,00	174.900,00	337.515,95
3122	Transferzahlungen von Beteiligungen			
3123	Transferzahlungen von Unternehmen (inkl. Finanzunternehmen)			
3124	Transferzahlungen von Haushalte und Organisationen ohne Erwerbscharakter			
3125	Transferzahlungen vom Ausland			
3126	Investitions- und Tilgungszuschüsse zwischen Unternehmungen und Betrieben der Gebietskörperschaft und der Gebietskörperschaft			
313	Einzahlungen aus Finanzerträgen	0,00	0,00	0,00
3131	Einzahlungen aus Zinserträgen			
3133	Einzahlungen aus Gewinnentnahmen von marktbestimmten Betrieben			
3134	Sonstige Einzahlungen aus Finanzerträgen			
3135	Einzahlungen aus Dividenden/Gewinnausschüttungen			
31	Summe Einzahlungen operative Gebarung	3.598.800,00	3.406.500,00	6.257.521,51
321	Auszahlungen aus Personalaufwand	1.471.700,00	1.342.700,00	1.219.548,16
3211	Auszahlungen für Personalaufwand Bezüge, Nebengebühren, und Mehrleistungsvergütungen)	1.188.300,00	1.075.900,00	978.633,75
3212	Auszahlungen für gesetzliche und freiwillige Sozialaufwendungen	283.400,00	266.800,00	240.914,41
3213	Auszahlungen aus sonstigem Personalaufwand			
322	Auszahlungen aus Sachaufwand (ohne Transferaufwand)	1.722.000,00	1.677.100,00	4.590.204,95
3221	Auszahlungen für Gebrauchs- und Verbrauchsgüter, Handelswaren	191.700,00	168.100,00	172.295,89
3222	Auszahlungen für Verwaltungs- und Betriebsaufwand	205.000,00	194.400,00	200.311,73
3223	Auszahlungen für Leasing- und Mietaufwand	1.300,00	1.300,00	1.033,19
3224	Auszahlungen für Instandhaltung	401.800,00	344.700,00	433.964,46
3225	Sonstige Auszahlungen aus Sachaufwand	922.200,00	968.600,00	3.782.599,68
323	Auszahlungen aus Transfers (ohne Kapitaltransfers)	517.300,00	517.300,00	515.527,81
3231	Transferzahlungen an Träger des öffentlichen Rechts			
3232	Transferzahlungen an Beteiligungen			
3233	Transferzahlungen an Unternehmen (inkl. Finanzunternehmen)	516.300,00	516.300,00	514.467,81

Dienstleistungen (Gruppe 8)

MVAG	Mittelverwendungs- und aufbringungsgruppen (1. und 2. Ebene)	VA 2022	VA 2021	RA 2020
3234	Transferzahlungen an Haushalte und Organisationen ohne Erwerbscharakter	1.000,00	1.000,00	1.060,00
3235	Transferzahlungen an das Ausland			
3236	Investitions- und Tilgungszuschüsse zwischen Unternehmungen und Betrieben der Gebietskörperschaft und der Gebietskörperschaft			
324	Auszahlungen aus Finanzaufwand	46.400,00	30.100,00	30.940,07
3241	Auszahlungen für Zinsaufwand, für Finanzierungsleasing, für Forderungskauf, für Finanzschulden und derivative Finanzinstrumente m	46.400,00	30.100,00	30.940,07
3242	Auszahlungen für Zinsen aus derivativen Finanzinstrumenten ohne Grundgeschäft			
3243	Auszahlung aus Gewinnentnahmen von marktbestimmten Betrieben			
3244	Sonstige Auszahlungen aus Finanzaufwendungen			
32	Summe Auszahlungen operative Gebarung	3.757.400,00	3.567.200,00	6.356.220,99
SA1	Saldo (1) Geldfluss aus der Operativen Gebarung (31 – 32)	-158.600,00	-160.700,00	-98.699,48
331	Einzahlungen aus der Investitionstätigkeit	14.200,00	92.600,00	83.543,68
3311	Einzahlungen aus der Veräußerung von immateriellem Vermögen			
3312	Einzahlungen aus der Veräußerung von Grundstücken und Grundstückeinrichtungen	14.200,00	92.600,00	83.543,68
3313	Einzahlungen aus der Veräußerung von Gebäuden und Bauten			
3314	Einzahlungen aus der Veräußerung von technischen Anlagen, Fahrzeuge und Maschinen			
3315	Einzahlungen aus der Veräußerung von Amts-, Betriebs- und Geschäftsausstattung			
3316	Einzahlungen aus der Veräußerung von Kulturgütern			
3317	Einzahlungen aus der Veräußerung von Beteiligungen			
332	Einzahlungen aus der Rückzahlung von Darlehen sowie gewährten Vorschüssen	0,00	0,00	0,00
3321	Einzahlungen aus Darlehen an Träger des öffentlichen Rechts			
3322	Einzahlungen aus Darlehen an Beteiligungen			
3323	Einzahlungen aus Darlehen an Unternehmen und Haushalte			
3325	Einzahlungen aus Vorschüssen und Anzahlungen			
333	Einzahlungen aus Kapitaltransfers	169.600,00	207.400,00	203.965,64
3331	Kapitaltransferzahlungen von Trägern des öffentlichen Rechts	109.600,00	117.400,00	178.564,47
3332	Kapitaltransferzahlungen von Beteiligungen			
3333	Kapitaltransferzahlungen von Unternehmen			
3334	Kapitaltransferzahlungen von Haushalten und Organisationen ohne Erwerbscharakter	60.000,00	90.000,00	25.401,17
3335	Kapitaltransferzahlungen vom Ausland			
33	Summe Einzahlungen investive Gebarung	183.800,00	300.000,00	287.509,32
341	Auszahlungen aus der Investitionstätigkeit	2.068.900,00	1.080.000,00	731.200,93
3411	Auszahlungen für den Erwerb von immateriellem Vermögen	10.000,00	15.000,00	12.371,89
3412	Auszahlungen für den Erwerb von Grundstücken und Grundstückseinrichtungen	1.740.000,00	1.060.000,00	504.334,07

Dienstleistungen (Gruppe 8)

MVAG	Mittelverwendungs- und aufbringungsgruppen (1. und 2. Ebene)	VA 2022	VA 2021	RA 2020
3413	Auszahlungen für den Erwerb von Gebäuden und Bauten			
3414	Auszahlungen für den Erwerb von technischen Anlagen, Fahrzeuge und Maschinen	318.900,00	5.000,00	208.756,57
3415	Auszahlungen für den Erwerb von Amts-, Betriebs- und Geschäftsausstattung			5.738,40
3416	Auszahlungen für den Erwerb von Kulturgütern			
3417	Auszahlungen für den Erwerb von Beteiligungen			
342	Auszahlungen von gewährten Darlehen sowie gewährten Vorschüssen	0,00	0,00	0,00
3421	Auszahlung von Darlehen an Träger des öffentlichen Rechts			
3422	Auszahlung von Darlehen an Beteiligungen			
3423	Auszahlung von Darlehen an Unternehmen und Haushalte			
3425	Auszahlungen von Vorschüssen und Anzahlungen			
343	Auszahlungen aus Kapitaltransfers	40.000,00	32.000,00	44.776,69
3431	Kapitaltransferzahlungen an Träger des öffentlichen Rechts			
3432	Kapitaltransferzahlungen an Beteiligungen			
3433	Kapitaltransferzahlungen an Unternehmen (Finanzunternehmen)			
3434	Kapitaltransferzahlungen an Haushalte und Organisationen ohne Erwerbscharakter	40.000,00	32.000,00	44.776,69
3435	Kapitaltransferzahlungen an das Ausland			
34	Summe Auszahlungen investive Gebarung	2.108.900,00	1.112.000,00	775.977,62
SA2	Saldo (2) Geldfluss aus der Investiven Gebarung (33 – 34)	-1.925.100,00	-812.000,00	-488.468,30
SA3	Saldo (3) Nettofinanzierungssaldo (Saldo 1 + Saldo 2)	-2.083.700,00	-972.700,00	-587.167,78
351	Einzahlungen aus der Aufnahme von Finanzschulden	1.818.000,00	1.892.100,00	437.000,00
3511	Einzahlungen aus empfangenen Darlehen von öffentlichen Körperschaften und Rechtsträgern			
3512	Einzahlungen aus empfangenen Darlehen von Beteiligungen			
3513	Einzahlungen aus empfangenen Darlehen von Unternehmen und privaten Haushalten			
3514	Einzahlungen aus Finanzschulden (Finanzunternehmen)	1.818.000,00	1.892.100,00	437.000,00
353	Einzahlungen infolge eines Kapitaltausch bei derivativen Finanzinstrumenten mit Grundgeschäft	0,00	0,00	0,00
3530	Einzahlungen infolge eines Kapitaltausch bei derivativen Finanzinstrumenten mit Grundgeschäft			
355	Einzahlungen aus dem Abgang von Finanzinstrumenten	0,00	0,00	0,00
3550	Einzahlungen aus dem Abgang von Finanzinstrumenten			
35	Summe Einzahlungen aus der Finanzierungstätigkeit	1.818.000,00	1.892.100,00	437.000,00
361	Auszahlungen aus der Tilgung von Finanzschulden	676.900,00	600.100,00	648.611,32
3611	Auszahlungen aus empfangenen Darlehen von öffentlichen Körperschaften und Rechtsträgern			

Dienstleistungen (Gruppe 8)

MVAG	Mittelverwendungs- und aufbringungsgruppen (1. und 2. Ebene)	VA 2022	VA 2021	RA 2020
3612	Auszahlungen aus empfangenen Darlehen von Beteiligungen			
3613	Auszahlungen aus empfangenen Darlehen von Unternehmen und privaten Haushalten			
3614	Auszahlungen aus Finanzschulden	676.900,00	600.100,00	648.611,32
3615	Auszahlung aus der Rückzahlung von Leasingverbindlichkeiten			
363	Auszahlungen infolge eines Kapitaltausch bei derivativen Finanzinstrumenten mit Grundgeschäft	0,00	0,00	0,00
3630	Auszahlungen infolge eines Kapitaltausch bei derivativen Finanzinstrumenten mit Grundgeschäft			
365	Auszahlungen für den Erwerb von Finanzinstrumenten	0,00	0,00	0,00
3650	Auszahlungen für den Erwerb von Finanzinstrumenten			
36	Summe Auszahlungen aus der Finanzierungstätigkeit	676.900,00	600.100,00	648.611,32
SA4	Saldo (4) Geldfluss aus der Finanzierungstätigkeit (35 – 36)	1.141.100,00	1.292.000,00	-211.611,32
SA5	Saldo (5) Geldfluss aus der voranschlagswirksamen Gebarung (Saldo 3 + Saldo 4)	-942.600,00	319.300,00	-798.779,10

Finanzwirtschaft (Gruppe 9)

MVAG	Mittelverwendungs- und aufbringungsgruppen (1. und 2. Ebene)	VA 2022	VA 2021	RA 2020
311	Einzahlungen aus der operativen Verwaltungstätigkeit	8.494.100,00	7.662.900,00	8.100.855,39
3111	Einzahlungen aus eigenen Abgaben	3.543.500,00	3.548.500,00	3.769.673,71
3112	Einzahlungen aus Ertragsanteilen	4.905.000,00	4.070.000,00	4.209.192,44
3113	Einzahlungen aus Gebühren			
3114	Einzahlungen aus Leistungen	45.600,00	44.400,00	44.861,82
3115	Einzahlungen aus Besitz und wirtschaftlicher Tätigkeit			
3116	Einzahlungen aus Veräußerung von geringwertigen Wirtschaftsgütern (GWG) und sonstige Einzahlungen			77.127,42
312	Einzahlungen aus Transfers (ohne Kapitaltransfers)	372.100,00	750.300,00	27.069,43
3121	Transferzahlungen von Trägern des öffentlichen Rechts	372.100,00	750.300,00	27.069,43
3122	Transferzahlungen von Beteiligungen			
3123	Transferzahlungen von Unternehmen (inkl. Finanzunternehmen)			
3124	Transferzahlungen von Haushalte und Organisationen ohne Erwerbscharakter			
3125	Transferzahlungen vom Ausland			
3126	Investitions- und Tilgungszuschüsse zwischen Unternehmungen und Betrieben der Gebietskörperschaft und der Gebietskörperschaft			
313	Einzahlungen aus Finanzerträgen	100,00	100,00	9,63
3131	Einzahlungen aus Zinserträgen	100,00	100,00	9,63
3133	Einzahlungen aus Gewinnentnahmen von marktbestimmten Betrieben			
3134	Sonstige Einzahlungen aus Finanzerträgen			
3135	Einzahlungen aus Dividenden/Gewinnausschüttungen			
31	Summe Einzahlungen operative Gebarung	8.866.300,00	8.413.300,00	8.127.934,45
321	Auszahlungen aus Personalaufwand	178.300,00	196.200,00	189.358,20
3211	Auszahlungen für Personalaufwand Bezüge, Nebengebühren, und Mehrleistungsvergütungen)	142.500,00	157.200,00	151.551,11
3212	Auszahlungen für gesetzliche und freiwillige Sozialaufwendungen	35.800,00	39.000,00	37.807,09
3213	Auszahlungen aus sonstigem Personalaufwand			
322	Auszahlungen aus Sachaufwand (ohne Transferaufwand)	38.000,00	38.200,00	38.180,79
3221	Auszahlungen für Gebrauchs- und Verbrauchsgüter, Handelswaren	1.700,00	1.200,00	187,86
3222	Auszahlungen für Verwaltungs- und Betriebsaufwand	5.000,00	5.000,00	6.615,77
3223	Auszahlungen für Leasing- und Mietaufwand			
3224	Auszahlungen für Instandhaltung			
3225	Sonstige Auszahlungen aus Sachaufwand	31.300,00	32.000,00	31.377,16
323	Auszahlungen aus Transfers (ohne Kapitaltransfers)	0,00	0,00	0,00
3231	Transferzahlungen an Träger des öffentlichen Rechts			
3232	Transferzahlungen an Beteiligungen			
3233	Transferzahlungen an Unternehmen (inkl. Finanzunternehmen)			

Finanzwirtschaft (Gruppe 9)

MVAG	Mittelverwendungs- und aufbringungsgruppen (1. und 2. Ebene)	VA 2022	VA 2021	RA 2020
3234	Transferzahlungen an Haushalte und Organisationen ohne Erwerbscharakter			
3235	Transferzahlungen an das Ausland			
3236	Investitions- und Tilgungszuschüsse zwischen Unternehmungen und Betrieben der Gebietskörperschaft und der Gebietskörperschaft			
324	Auszahlungen aus Finanzaufwand	20.000,00	20.000,00	17.452,74
3241	Auszahlungen für Zinsaufwand, für Finanzierungsleasing, für Forderungskauf, für Finanzschulden und derivative Finanzinstrumente m	5.000,00	5.000,00	6.216,87
3242	Auszahlungen für Zinsen aus derivativen Finanzinstrumenten ohne Grundgeschäft			
3243	Auszahlung aus Gewinnentnahmen von marktbestimmten Betrieben			
3244	Sonstige Auszahlungen aus Finanzaufwendungen	15.000,00	15.000,00	11.235,87
32	Summe Auszahlungen operative Gebarung	236.300,00	254.400,00	244.991,73
SA1	Saldo (1) Geldfluss aus der Operativen Gebarung (31 – 32)	8.630.000,00	8.158.900,00	7.882.942,72
331	Einzahlungen aus der Investitionstätigkeit	0,00	0,00	0,00
3311	Einzahlungen aus der Veräußerung von immateriellem Vermögen			
3312	Einzahlungen aus der Veräußerung von Grundstücken und Grundstückeinrichtungen			
3313	Einzahlungen aus der Veräußerung von Gebäuden und Bauten			
3314	Einzahlungen aus der Veräußerung von technischen Anlagen, Fahrzeuge und Maschinen			
3315	Einzahlungen aus der Veräußerung von Amts-, Betriebs- und Geschäftsausstattung			
3316	Einzahlungen aus der Veräußerung von Kulturgütern			
3317	Einzahlungen aus der Veräußerung von Beteiligungen			
332	Einzahlungen aus der Rückzahlung von Darlehen sowie gewährten Vorschüssen	0,00	0,00	0,00
3321	Einzahlungen aus Darlehen an Träger des öffentlichen Rechts			
3322	Einzahlungen aus Darlehen an Beteiligungen			
3323	Einzahlungen aus Darlehen an Unternehmen und Haushalte			
3325	Einzahlungen aus Vorschüssen und Anzahlungen			
333	Einzahlungen aus Kapitaltransfers	0,00	0,00	0,00
3331	Kapitaltransferzahlungen von Trägern des öffentlichen Rechts			
3332	Kapitaltransferzahlungen von Beteiligungen			
3333	Kapitaltransferzahlungen von Unternehmen			
3334	Kapitaltransferzahlungen von Haushalten und Organisationen ohne Erwerbscharakter			
3335	Kapitaltransferzahlungen vom Ausland			
33	Summe Einzahlungen investive Gebarung	0,00	0,00	0,00
341	Auszahlungen aus der Investitionstätigkeit	0,00	0,00	0,00
3411	Auszahlungen für den Erwerb von immateriellem Vermögen			
3412	Auszahlungen für den Erwerb von Grundstücken und Grundstückseinrichtungen			

Finanzwirtschaft (Gruppe 9)

MVAG	Mittelverwendungs- und aufbringungsgruppen (1. und 2. Ebene)	VA 2022	VA 2021	RA 2020
3413	Auszahlungen für den Erwerb von Gebäuden und Bauten			
3414	Auszahlungen für den Erwerb von technischen Anlagen, Fahrzeuge und Maschinen			
3415	Auszahlungen für den Erwerb von Amts-, Betriebs- und Geschäftsausstattung			
3416	Auszahlungen für den Erwerb von Kulturgütern			
3417	Auszahlungen für den Erwerb von Beteiligungen			
342	Auszahlungen von gewährten Darlehen sowie gewährten Vorschüssen	0,00	0,00	0,00
3421	Auszahlung von Darlehen an Träger des öffentlichen Rechts			
3422	Auszahlung von Darlehen an Beteiligungen			
3423	Auszahlung von Darlehen an Unternehmen und Haushalte			
3425	Auszahlungen von Vorschüssen und Anzahlungen			
343	Auszahlungen aus Kapitaltransfers	0,00	0,00	0,00
3431	Kapitaltransferzahlungen an Träger des öffentlichen Rechts			
3432	Kapitaltransferzahlungen an Beteiligungen			
3433	Kapitaltransferzahlungen an Unternehmen (Finanzunternehmen)			
3434	Kapitaltransferzahlungen an Haushalte und Organisationen ohne Erwerbscharakter			
3435	Kapitaltransferzahlungen an das Ausland			
34	Summe Auszahlungen investive Gebarung	0,00	0,00	0,00
SA2	Saldo (2) Geldfluss aus der Investiven Gebarung (33 – 34)	0,00	0,00	0,00
SA3	Saldo (3) Nettofinanzierungssaldo (Saldo 1 + Saldo 2)	8.630.000,00	8.158.900,00	7.882.942,72
351	Einzahlungen aus der Aufnahme von Finanzschulden	0,00	0,00	0,00
3511	Einzahlungen aus empfangenen Darlehen von öffentlichen Körperschaften und Rechtsträgern			
3512	Einzahlungen aus empfangenen Darlehen von Beteiligungen			
3513	Einzahlungen aus empfangenen Darlehen von Unternehmen und privaten Haushalten			
3514	Einzahlungen aus Finanzschulden (Finanzunternehmen)			
353	Einzahlungen infolge eines Kapitaltausch bei derivativen Finanzinstrumenten mit Grundgeschäft	0,00	0,00	0,00
3530	Einzahlungen infolge eines Kapitaltausch bei derivativen Finanzinstrumenten mit Grundgeschäft			
355	Einzahlungen aus dem Abgang von Finanzinstrumenten	0,00	0,00	0,00
3550	Einzahlungen aus dem Abgang von Finanzinstrumenten			
35	Summe Einzahlungen aus der Finanzierungstätigkeit	0,00	0,00	0,00
361	Auszahlungen aus der Tilgung von Finanzschulden	0,00	0,00	0,00
3611	Auszahlungen aus empfangenen Darlehen von öffentlichen Körperschaften und Rechtsträgern			

Finanzwirtschaft (Gruppe 9)

MVAG	Mittelverwendungs- und aufbringungsgruppen (1. und 2. Ebene)	VA 2022	VA 2021	RA 2020
3612	Auszahlungen aus empfangenen Darlehen von Beteiligungen			
3613	Auszahlungen aus empfangenen Darlehen von Unternehmen und privaten Haushalten			
3614	Auszahlungen aus Finanzschulden			
3615	Auszahlung aus der Rückzahlung von Leasingverbindlichkeiten			
363	Auszahlungen infolge eines Kapitaltausch bei derivativen Finanzinstrumenten mit Grundgeschäft	0,00	0,00	0,00
3630	Auszahlungen infolge eines Kapitaltausch bei derivativen Finanzinstrumenten mit Grundgeschäft			
365	Auszahlungen für den Erwerb von Finanzinstrumenten	0,00	0,00	0,00
3650	Auszahlungen für den Erwerb von Finanzinstrumenten			
36	Summe Auszahlungen aus der Finanzierungstätigkeit	0,00	0,00	0,00
SA4	Saldo (4) Geldfluss aus der Finanzierungstätigkeit (35 – 36)	0,00	0,00	0,00
SA5	Saldo (5) Geldfluss aus der voranschlagswirksamen Gebarung (Saldo 3 + Saldo 4)	8.630.000,00	8.158.900,00	7.882.942,72

Querschnitt (Anlage 5b)

Bezeichnung	Zuordnung der Aufwands- und Ertragsgruppen	Summe Haushalt	davon A 85 - 89	Summe ohne A 85 - 89
I. Querschnitt				
Erträge der operativen Gebarung / Einzahlungen aus Abgaben				
10	Einzahlungen aus eigenen Abgaben	Unterklassen 83 bis 85 ohne Gruppen 852, 858 und 859	3.543.500,00	3.543.500,00
11	Erträge aus Ertragsanteilen	Gruppen 858 und 859	4.905.000,00	4.905.000,00
12	Gebühren für die Benützung von Gemeindevorrichtungen und -anlagen	Gruppe 852	2.330.000,00	2.234.800,00 95.200,00
13	Erträge aus Leistungen	Unterklasse 81 ohne Gruppen 811, 817, 818 und 819	1.914.800,00	35.000,00 1.879.800,00
14	Erträge aus Besitz und wirtschaftlicher Tätigkeit	Gruppen 811, 820, 822, 823	183.400,00	180.500,00 2.900,00
15	Transfererträge von Trägern des öffentlichen Rechts	Gruppen 860 bis 863, 888	281.000,00	118.100,00 162.900,00
16	Sonstige Transfererträge	Gruppen 809, 864 bis 868, 880	38.700,00	38.700,00
17	Gewinnentnahmen der Gemeinde von Unternehmungen und marktbestimmten Betrieben der Gemeinde (A 85-89)	Gruppe 869 und 879		
18	Erträge aus Veräußerungen und sonstige Erträge	Gruppen 814, 815, 824, 827, 828 und 829	61.600,00	1.100,00 60.500,00
19	Summe 1 (Erträge)		13.258.000,00	2.569.500,00 10.688.500,00
Aufwendungen der operativen Gebarung				
20	Personalaufwand	Klasse 5 ohne nicht finanzierungswirksame Konten	3.658.000,00	496.100,00 3.161.900,00
21	Pensionen und sonstige Ruhebezüge	Gruppen 760, 761	15.400,00	15.400,00
22	Bezüge der gewählten Organe	Gruppe 721	282.800,00	282.800,00
23	Gebrauchs- und Verbrauchsgüter, Handelswaren	Klasse 4	700.000,00	90.700,00 609.300,00
24	Verwaltungs- und Betriebsaufwand	Klasse 6 ohne Gruppen 650 bis 655, 657, 658, 680 bis 687, 689, 690, 694 bis 699; Unterklassen 70 bis 72 ohne Gruppen 706 und 721; Gruppe 790	2.911.200,00	733.800,00 2.177.400,00
25	Zinsen für Finanzschulden	Gruppen 650, 651, 653 und 657	79.400,00	42.300,00 37.100,00
26	Laufende Transfers an Träger des öffentlichen Rechts	Gruppen 750 bis 754	3.937.600,00	3.937.600,00
27	Sonstige laufende Transfers	Gruppen 755 bis 757, 759, 764, 768, 780 und 781	756.300,00	517.300,00 239.000,00
28	Gewinnentnahmen der Gemeinde von Unternehmungen und marktbestimmten Betrieben der Gemeinde (A 85-89)	Gruppe 769		
29	Summe 2 (Aufwendungen)		12.340.700,00	1.880.200,00 10.460.500,00
91	SALDO 1: Ergebnis der operativen Gebarung	Summe 1 minus Summe 2	917.300,00	689.300,00 228.000,00

Bezeichnung	Zuordnung Abgang/Zugang zu den Bestandskonten und der Kapitaltransferkonten	Summe Haushalt	davon A 85 - 89	Summe ohne A 85 - 89
Vermögensgebarung mit Kapitaltransfers ohne Finanztransaktionen				
30	Veräußerung von unbeweglichem Vermögen	Unterklassen 00, 01, 05 und 06; Gruppen 801, 802 und 805 (bei unbeweglichen Kulturgütern)	14.200,00	14.200,00
31	Veräußerung von beweglichem Vermögen	Unterklassen 02 bis 04; Gruppen 100, 113, 120, 150, 159, 170 und 175; Gruppen 803, 804 und 805 (bei beweglichen Kulturgütern)		
32	Veräußerung von immateriellen Vermögenswerten	Unterklasse 07		
33	Investitionszuschüsse (erhaltene Kapitaltransfers) von Trägern des öffentlichen Rechts	Gruppen 300 bis 303, 309, 871	1.359.900,00	109.600,00
34	Sonstige Investitionszuschüsse (erhaltene Kapitaltransfers)	Gruppen 304 bis 308	60.000,00	60.000,00
39	Summe 3 (Vermögensgebarung mit Kapitaltransfer ohne Finanztransaktionen)		1.434.100,00	169.600,00
Vermögensgebarung und Kapitaltransfers ohne Finanztransaktionen				
40	Erwerb von unbeweglichem Vermögen	Unterklassen 00, 01 und 05; Gruppen 060, 061 und 063	3.436.600,00	1.660.000,00
41	Erwerb von beweglichem Vermögen, Aktivierte Vorräte	Unterklassen 02 bis 04; Gruppe 062; Gruppen 100, 113, 120, 150, 159, 170 und 175	385.800,00	3.000,00
42	Erwerb von immateriellen Vermögenswerten	Unterklasse 07	12.000,00	10.000,00
43	Kapitaltransfers an Träger des öffentlichen Rechts	Gruppen 130 und 135; Gruppen 770 bis 774		
44	Sonstige Kapitaltransfers	Gruppen 775 bis 779, 785 und 786	194.000,00	40.000,00
49	Summe 4 (Vermögensgebarung und Kapitaltransfer ohne Finanztransaktionen)		4.028.400,00	1.713.000,00
92	SALDO 2: Saldo der Vermögensgebarung ohne Finanztransaktionen	Summe 3 minus Summe 4	-2.594.300,00	-1.543.400,00

Bezeichnung	Zuordnung der Gruppen der Finanzierungsrechnung	nur A 85 - 89
Einzahlungen aus Finanztransaktionen		
50 Veräußerung von Beteiligungen und Wertpapieren	Unterklasse 08; Gruppen 223 und 224	
51 Entnahmen aus Zahlungsmittelreserven	Gruppen 293, 294 und 295	
52 Einzahlungen aus der Rückzahlung von Darlehen an Träger des öffentlichen Rechts	Gruppen 240 bis 244	
53 Einzahlungen aus der Rückzahlung von Darlehen an andere und von Bezugsvorschüssen	Gruppen 245 bis 249 und 273	
54 Aufnahme von Finanzschulden von Trägern des öffentlichen Rechts	Gruppen 340 bis 344, 350 bis 354	
55 Aufnahme von Finanzschulden von anderen	Unterklasse 32; Gruppen 345 bis 349, 355 bis 357	1.521.900,00
58 Ausgleichszahlungen aus Finanzderivaten	Gruppen 821 und 826	
59 Summe 5 (Einzahlungen aus Finanztransaktionen)		1.521.900,00
Auszahlungen aus Finanztransaktionen		
60 Erwerb von Beteiligungen und Wertpapieren	Unterklasse 08; Gruppen 223 und 224	
61 Zuführung an Zahlungsmittelreserven	Gruppen 293, 294 und 295	
62 Gewährung von Darlehen an Träger des öffentlichen Rechts	Gruppen 240 bis 244	
63 Gewährung von Darlehen an andere und von Bezugsvorschüssen	Gruppen 245 bis 249 und 273	
64 Rückzahlung von Finanzschulden bei Trägern des öffentlichen Rechts	Gruppen 340 bis 344, 350 bis 354	
65 Rückzahlung von Finanzschulden bei anderen	Unterklasse 32; Gruppen 345 bis 349, 355 bis 357	619.800,00
68 Ausgleichszahlungen aus Finanzderivaten	Gruppen 652, 655 und 658	
69 Summe 6 (Auszahlungen aus Finanztransaktionen)		619.800,00
93 SALDO 3: Saldo der Finanztransaktionen	Summe 5 minus Summe 6	902.100,00
94 SALDO 4:	Summe der Salden 1, 2 und 3	48.000,00
II. Ableitung des Finanzierungssaldos		
70 Jahresergebnis Haushalt ohne A 85 - 89 und ohne Finanztransaktionen	Saldo 1 plus Saldo 2	-822.900,00
71 Überrechnung Jahresergebnis A 85 - 89	Saldo 4 der Spalte "nur A 85 - 89"	48.000,00
95 Finanzierungssaldo ('vorläufiges Maastricht-Ergebnis')		-774.900,00

Ergebnis- und Finanzierungsvoranschlag Detailnachweis

	MVAG	VC QU	Ergebnisvoranschlag			Finanzierungsvoranschlag				
			EH	FH	VA 2022	VA 2021	RA 2020	VA 2022	VA 2021	RA 2020
0 Vertretungskörper und allgemeine Verwaltung										
00	Gewählte Gemeindeorgane									
000	Gewählte Gemeindeorgane									
000000	Gewählte Gemeindeorgane									
Operative Gebarung										
SU 21 / 31	Summe Erträge / Einzahlungen operative Gebarung				0,00	0,00	0,00	0,00	0,00	0,00
1/000000-582000	DGB zum Ausgleichsfonds für Familienbeihilfen	2212 3212	20		15.500,00	7.400,00	7.121,66	15.500,00	7.400,00	7.121,66
1/000000-670000	Versicherungen	2222 3222	24		900,00	900,00	879,29	900,00	900,00	879,29
1/000000-721000	Bezüge der gewählten Organe	2225 3225	22		282.800,00	277.500,00	268.403,75	282.800,00	277.500,00	268.403,75
1/000000-721100	Reisegebühren, Diäten	2225 3225	22			1.000,00			1.000,00	
1/000000-752000	Transfers an Gemeinden, Gemeindeverbände (ohne marktbestimmte Tätigkeit) und Gemeindefonds	2231 3231	26		151.500,00	151.500,00	172.776,36	151.500,00	151.500,00	172.776,36
1/000000-755000	Beitrag an Pensionskassa Bürgermeister	2233 3233	27		6.200,00	6.200,00	6.158,52	6.200,00	6.200,00	6.158,52
1/000000-757000	Schulungskosten der Gemeindevertreter	2234 3234	27		18.000,00	18.000,00	360,00	18.000,00	18.000,00	360,00
1/000000-760000	Pensionen und sonstige Ruhebezüge	2234 3234	21		15.400,00	15.400,00	15.396,08	15.400,00	15.400,00	15.396,08
SU 22 / 32	Summe Aufwendungen / Auszahlungen operative Gebarung				490.300,00	477.900,00	471.095,66	490.300,00	477.900,00	471.095,66
SA 0 / SA 1	(0) Nettoergebnis (21 - 22) / (1) Geldfluss operative Gebarung (31 - 32)				-490.300,00	-477.900,00	-471.095,66	-490.300,00	-477.900,00	-471.095,66
SU 23	Summe Haushaltsrücklagen				0,00	0,00	0,00	0,00	0,00	0,00
SA00	Nettoergebnis nach Zuw./Entn. Haushaltsrücklagen (Saldo 0 +/- SU23)				-490.300,00	-477.900,00	-471.095,66			
Investive Gebarung										
SU 33	Summe Einzahlungen investive Gebarung							0,00	0,00	0,00
SU 34	Summe Auszahlungen investive Gebarung							0,00	0,00	0,00
SA2	Saldo (2) Geldfluss aus der Investiven Gebarung (33 - 34)							0,00	0,00	0,00
SA3	Saldo (3) Nettofinanzierungssaldo (Saldo 1 + Saldo 2)							-490.300,00	-477.900,00	-471.095,66
Finanzierungstätigkeit										
SU 35	Summe Einzahlungen aus der Finanzierungstätigkeit							0,00	0,00	0,00
SU 36	Summe Auszahlungen aus der Finanzierungstätigkeit							0,00	0,00	0,00
SA4	Saldo (4) Geldfluss aus der Finanzierungstätigkeit (35 - 36)							0,00	0,00	0,00
SA5	Saldo (5) Geldfluss aus der voranschlagswirksamen Gebarung (Saldo 3 + Saldo 4)							-490.300,00	-477.900,00	-471.095,66

		MVAG		VC QU	Ergebnisvoranschlag			Finanzierungsvoranschlag		
		EH	FH		VA 2022	VA 2021	RA 2020	VA 2022	VA 2021	RA 2020
01	Hauptverwaltung									
010	Zentralamt									
010000	Gemeindeamt									
Operative Gebarung										
2/010000+808000	Veräußerungen von Waren	2116	3116	16	500,00	100,00	3.685,00	500,00	100,00	3.685,00
2/010000+810000	Einmalige Einnahmen	2114	3114	13	500,00	500,00	1.737,91	500,00	500,00	1.737,91
2/010000+813000	Erträge aus der Auflösung von Investitionszuschüssen (Kapitaltransfers)	2127			3.700,00	2.000,00	2.034,35			
2/010000+817000	Erträge aus der Auflösung von sonstigen Rückstellungen	2117				28.400,00	4.885,48			
2/010000+828000	Rückersätze von Aufwendungen	2116	3116	18	10.000,00	5.000,00	10.099,69	10.000,00	5.000,00	10.099,69
2/010000+828400	Rückersätze von Ausgaben (Sta+Stbv)	2116	3116	18	4.200,00	4.200,00	4.200,00	4.200,00	4.200,00	4.200,00
2/010000+829000	Sonstige Einnahmen	2116	3116	18			1.347,67			1.347,67
2/010000+863000	Transfers von sonstigen Trägern öffentlichen Rechts und Sozialversicherungsträgern	2121	3121	15	9.000,00	18.000,00	17.256,18	9.000,00	18.000,00	17.256,18
SU 21 / 31	Summe Erträge / Einzahlungen operative Gebarung				27.900,00	58.200,00	45.246,28	24.200,00	27.800,00	38.326,45
1/010000-400000	Geringwertige Wirtschaftsgüter (GWG)	2221	3221	23	3.000,00	1.000,00	3.355,01	3.000,00	1.000,00	3.355,01
1/010000-430000	Lebensmittel	2221	3221	23	200,00	100,00	368,40	200,00	100,00	368,40
1/010000-454000	Reinigungsmittel	2221	3221	23	3.000,00	3.000,00	1.547,47	3.000,00	3.000,00	1.547,47
1/010000-455000	Chemische und sonstige artverwandte Mittel	2221	3221	23	100,00	100,00	177,60	100,00	100,00	177,60
1/010000-456000	Schreib-, Zeichen- und sonstige Büromittel	2221	3221	23	6.000,00	6.000,00	4.623,91	6.000,00	6.000,00	4.623,91
1/010000-457000	Druckwerke	2221	3221	23	4.000,00	4.000,00	7.048,91	4.000,00	4.000,00	6.911,67
1/010000-459000	Sonstige Verbrauchsgüter	2221	3221	23	1.000,00	1.000,00	1.605,30	1.000,00	1.000,00	1.605,30
1/010000-510000	Geldbezüge der Vertragsbediensteten der Verwaltung	2211	3211	20	260.600,00	226.900,00	219.263,48	260.600,00	226.900,00	219.263,48
1/010000-511000	Geldbezüge VB-Arbeiter	2211	3211	20	49.700,00	125.900,00	94.488,22	49.700,00	125.900,00	94.488,22
1/010000-523000	Geldbezüge der nicht ganzjährig beschäftigten Arbeiter	2211	3211	20	3.800,00		1.192,70	3.800,00		1.192,70
1/010000-565000	Mehrleistungsvergütungen	2211	3211	20	9.700,00	10.900,00	6.870,55	9.700,00	10.900,00	6.870,55
1/010000-566000	Zuwendungen aus Anlass von Dienstjubiläen	2212	3212	20		3.700,00	4.649,58		3.700,00	4.649,58
1/010000-569000	Sonstige Nebengebühren	2211	3211	20		1.300,00	1.249,44		1.300,00	1.249,44
1/010000-580000	Dienstgeberbeiträge zum Ausgleichsfonds für Familienbeihilfen	2212	3212	20	9.300,00	9.600,00	10.586,16	9.300,00	9.600,00	10.586,16
1/010000-582000	DGB zum Ausgleichsfonds für Familienbeihilfen	2212	3212	20	62.100,00	69.000,00	66.498,89	62.100,00	69.000,00	66.498,89
1/010000-582100	Beitrag MV-Kassen	2212	3212	20	1.400,00	1.300,00	1.186,52	1.400,00	1.300,00	1.186,52
1/010000-591000	Dotierung von Rückstellungen für Abfertigungen	2214			11.100,00	7.700,00	9.910,23			

	MVAG	VC QU		Ergebnisvoranschlag			Finanzierungsvoranschlag			
		EH	FH	VA 2022	VA 2021	RA 2020	VA 2022	VA 2021	RA 2020	
1/010000-592000	Dotierung von Rückstellungen für Jubiläumswendungen	2214		2.800,00	1.600,00	1.836,76				
1/010000-600000	Strom	2222	3222	24	7.000,00	7.000,00	6.690,41	7.000,00	7.000,00	6.690,41
1/010000-600100	Gas/Wärmelieferung	2222	3222	24	30.000,00	30.000,00	21.798,45	30.000,00	30.000,00	21.495,98
1/010000-614000	Instandhaltung Gebäude	2224	3224	24	3.000,00	3.000,00	1.101,36	3.000,00	3.000,00	1.101,36
1/010000-616000	Instandhaltung von Maschinen und maschinellen Anlagen	2224	3224	24	2.000,00	2.000,00	299,20	2.000,00	2.000,00	299,20
1/010000-618000	Instandhaltung von sonstigen Anlagen	2224	3224	24	500,00	500,00		500,00	500,00	
1/010000-630000	Postdienste	2222	3222	24	23.000,00	20.000,00	21.819,64	23.000,00	20.000,00	21.819,64
1/010000-631000	Telekommunikationsdienste	2222	3222	24	9.100,00	9.000,00	7.181,45	9.100,00	9.000,00	7.099,31
1/010000-640200	Rechts- und Beratungsaufwand	2222	3222	24	10.000,00	10.000,00	7.919,42	10.000,00	10.000,00	7.919,42
1/010000-670000	Versicherungen	2222	3222	24	25.000,00	21.900,00	23.908,42	25.000,00	21.900,00	23.837,70
1/010000-680000	Planmäßige Abschreibung	2226			44.500,00	49.700,00	49.552,39			
1/010000-691000	Schadensfälle	2225	3225	24		100,00			100,00	
1/010000-700000	Miet- und Pachttaufwand	2223	3223	24	27.000,00	27.000,00	26.213,62	27.000,00	27.000,00	26.213,62
1/010000-710000	Öffentliche Abgaben	2225	3225	24	900,00	1.000,00	54.479,38	900,00	1.000,00	54.479,38
1/010000-711000	Gebühren für die Benützung von Gemeindeeinrichtungen u. Anlagen	2225	3225	24	1.100,00	1.000,00	856,02	1.100,00	1.000,00	856,02
1/010000-720000	Bauhofleistungen	2225	3225	24	8.400,00	119.700,00	73.215,57	8.400,00	119.700,00	73.215,57
1/010000-720200	Fuhrparkleistungen	2225	3225	24			87.343,56			87.343,56
1/010000-724000	Reisegebühren	2225	3225	24	100,00	100,00	70,77	100,00	100,00	70,77
1/010000-728000	Entgelte für sonstige Leistungen	2225	3225	24	15.000,00	10.000,00	21.422,61	15.000,00	10.000,00	21.422,61
1/010000-729000	sonstige Ausgaben	2225	3225	24	2.000,00	2.000,00	-1.815,58	2.000,00	2.000,00	-1.815,58
SU 22 / 32	Summe Aufwendungen / Auszahlungen operative Gebarung				636.400,00	787.100,00	838.515,82	578.000,00	728.100,00	776.623,87
SA 0 / SA 1	(0) Nettoergebnis (21 - 22) / (1) Geldfluss operative Gebarung (31 - 32)				-608.500,00	-728.900,00	-793.269,54	-553.800,00	-700.300,00	-738.297,42
SU 23	Summe Haushaltsrücklagen				0,00	0,00	0,00	0,00	0,00	0,00
SA00	Nettoergebnis nach Zuw./Entn. Haushaltsrücklagen (Saldo 0 +/- SU23)				-608.500,00	-728.900,00	-793.269,54			
Investive Gebarung										
SU 33	Summe Einzahlungen investive Gebarung							0,00	0,00	0,00
1/010000-042000	Amtsausstattung		3415	2 41				5.000,00	5.000,00	
1/010000-070000	Aktivierungsfähige Rechte (immaterielle Vermögenswerte)		3411	2 42					1.200,00	6.021,09
SU 34	Summe Auszahlungen investive Gebarung							5.000,00	6.200,00	6.021,09
SA2	Saldo (2) Geldfluss aus der Investiven Gebarung (33 - 34)							-5.000,00	-6.200,00	-6.021,09
SA3	Saldo (3) Nettofinanzierungssaldo (Saldo 1 + Saldo 2)							-558.800,00	-706.500,00	-744.318,51
Finanzierungstätigkeit										
SU 35	Summe Einzahlungen aus der Finanzierungstätigkeit							0,00	0,00	0,00
SU 36	Summe Auszahlungen aus der Finanzierungstätigkeit							0,00	0,00	0,00
SA4	Saldo (4) Geldfluss aus der Finanzierungstätigkeit (35 - 36)							0,00	0,00	0,00

		MVAG VC QU			Ergebnisvoranschlag			Finanzierungsvoranschlag		
		EH	FH		VA 2022	VA 2021	RA 2020	VA 2022	VA 2021	RA 2020
SA5	Saldo (5) Geldfluss aus der voranschlagswirksamen Gebarung (Saldo 3 + Saldo 4)							-558.800,00	-706.500,00	-744.318,51
010100	Umbau Stadtamt									
	Operative Gebarung									
6/010100+829910	Zuführung aus dem operativen Haushalt	2116	3116	1 18		292.900,00			292.900,00	
6/010100+829960	Sonstige Erträge	2116	3116	18			181.309,84			181.309,84
2/010100+861120	Landeszuschüsse (Zinsen)	2121	3121	15	1.600,00	1.500,00	1.604,16	1.600,00	1.500,00	1.604,16
6/010100+871001	Kapitaltransfers aus Gemeinde-Bedarfszuweisungsmittel	2121	3121	1 33		150.000,00			150.000,00	
6/010100+871150	Bedarfszuweisungen	2121	3121	1 33			160.000,00			160.000,00
SU 21 / 31	Summe Erträge / Einzahlungen operative Gebarung				1.600,00	444.400,00	342.914,00	1.600,00	444.400,00	342.914,00
1/010100-650000	Zinsen für Finanzschulden - Inland	2241	3241	25	9.100,00	9.600,00	10.153,88	9.100,00	9.600,00	10.153,88
1/010100-680000	Planmäßige Abschreibung	2226			26.200,00	24.900,00	25.570,46			
5/010100-729960	Sonstige Aufwendungen	2225	3225	1 24			181.309,84			181.309,84
SU 22 / 32	Summe Aufwendungen / Auszahlungen operative Gebarung				35.300,00	34.500,00	217.034,18	9.100,00	9.600,00	191.463,72
SA 0 / SA 1	(0) Nettoergebnis (21 - 22) / (1) Geldfluss operative Gebarung (31 - 32)				-33.700,00	409.900,00	125.879,82	-7.500,00	434.800,00	151.450,28
SU 23	Summe Haushaltsrücklagen				0,00	0,00	0,00	0,00	0,00	0,00
SA00	Nettoergebnis nach Zuw./Entn. Haushaltsrücklagen (Saldo 0 +/- SU23)				-33.700,00	409.900,00	125.879,82			
	Investive Gebarung									
6/010100+300000	Kapitaltransferzahlungen von Bund und Bundesfonds		3331	1 33					55.500,00	
6/010100+300001	Kapitaltransfers von Bund, Bundesfonds und Bundeskammern		3331	1 33					150.000,00	
SU 33	Summe Einzahlungen investive Gebarung							0,00	205.500,00	0,00
5/010100-005000	Anlagen zu Straßenbauten, Vorplatzgestaltung		3412	1 40					300.000,00	
5/010100-010000	Gebäude		3413	1 40						238.760,60
5/010100-010100	Gebäude und Bauten (Hauptplatz 21)		3413	1 40						102.455,67
SU 34	Summe Auszahlungen investive Gebarung							0,00	300.000,00	341.216,27
SA2	Saldo (2) Geldfluss aus der Investiven Gebarung (33 - 34)							0,00	-94.500,00	-341.216,27
SA3	Saldo (3) Nettofinanzierungssaldo (Saldo 1 + Saldo 2)							-7.500,00	340.300,00	-189.765,99
	Finanzierungstätigkeit									
SU 35	Summe Einzahlungen aus der Finanzierungstätigkeit							0,00	0,00	0,00
1/010100-346000	Investitionsdarlehen von Kreditinstituten		3614	65				113.200,00	113.200,00	113.248,98
SU 36	Summe Auszahlungen aus der Finanzierungstätigkeit							113.200,00	113.200,00	113.248,98
SA4	Saldo (4) Geldfluss aus der Finanzierungstätigkeit (35 - 36)							-113.200,00	-113.200,00	-113.248,98
SA5	Saldo (5) Geldfluss aus der voranschlagswirksamen Gebarung (Saldo 3 + Saldo 4)							-120.700,00	227.100,00	-303.014,97

		MVAG VC QU			Ergebnisvoranschlag			Finanzierungsvoranschlag		
		EH	FH		VA 2022	VA 2021	RA 2020	VA 2022	VA 2021	RA 2020
019	Repräsentation									
019000	Repräsentationen									
Operative Gebarung										
SU 21 / 31	Summe Erträge / Einzahlungen operative Gebarung				0,00	0,00	0,00	0,00	0,00	0,00
1/019000-723000	Repräsentationsauslagen	2225	3225	24	10.000,00	10.000,00	5.838,81	10.000,00	10.000,00	5.838,81
SU 22 / 32	Summe Aufwendungen / Auszahlungen operative Gebarung				10.000,00	10.000,00	5.838,81	10.000,00	10.000,00	5.838,81
SA 0 / SA 1	(0) Nettoergebnis (21 - 22) / (1) Geldfluss operative Gebarung (31 - 32)				-10.000,00	-10.000,00	-5.838,81	-10.000,00	-10.000,00	-5.838,81
SU 23	Summe Haushaltsrücklagen				0,00	0,00	0,00	0,00	0,00	0,00
SA00	Nettoergebnis nach Zuw./Entn. Haushaltsrücklagen (Saldo 0 +/- SU23)				-10.000,00	-10.000,00	-5.838,81			
Investive Gebarung										
SU 33	Summe Einzahlungen investive Gebarung							0,00	0,00	0,00
SU 34	Summe Auszahlungen investive Gebarung							0,00	0,00	0,00
SA2	Saldo (2) Geldfluss aus der Investiven Gebarung (33 - 34)							0,00	0,00	0,00
SA3	Saldo (3) Nettofinanzierungssaldo (Saldo 1 + Saldo 2)							-10.000,00	-10.000,00	-5.838,81
Finanzierungstätigkeit										
SU 35	Summe Einzahlungen aus der Finanzierungstätigkeit							0,00	0,00	0,00
SU 36	Summe Auszahlungen aus der Finanzierungstätigkeit							0,00	0,00	0,00
SA4	Saldo (4) Geldfluss aus der Finanzierungstätigkeit (35 - 36)							0,00	0,00	0,00
SA5	Saldo (5) Geldfluss aus der voranschlagswirksamen Gebarung (Saldo 3 + Saldo 4)							-10.000,00	-10.000,00	-5.838,81
02	Hauptverwaltung									
022	Standesamt									
022000	Standesamt									
Operative Gebarung										
2/022000+827000	Personalkostenersatz v. Stbvb	2116	3116	18	10.000,00	10.000,00	82.740,92	10.000,00	10.000,00	82.740,92
SU 21 / 31	Summe Erträge / Einzahlungen operative Gebarung				10.000,00	10.000,00	82.740,92	10.000,00	10.000,00	82.740,92
1/022000-456000	Schreib-, Zeichen- und sonstige Büromittel	2221	3221	23		100,00	44,84		100,00	44,84
1/022000-591000	Dotierung von Rückstellungen für Abfertigungen	2214			3.200,00	2.800,00	2.301,54			
1/022000-592000	Dotierung von Rückstellungen für Jubiläumsszuwendungen	2214			1.200,00	1.000,00	1.751,35			
1/022000-680000	Planmäßige Abschreibung	2226			300,00		273,76			
1/022000-728000	Entgelte für sonstige Leistungen	2225	3225	24		500,00	444,43		500,00	444,43
1/022000-752600	Beitrag an Standesamts- und Staatsbürgerschaftsverband	2231	3231	26	132.200,00	128.800,00	125.400,00	132.200,00	128.800,00	125.400,00

		MVAG VC QU			Ergebnisvoranschlag			Finanzierungsvoranschlag		
		EH	FH		VA 2022	VA 2021	RA 2020	VA 2022	VA 2021	RA 2020
1/022000-760000	Pensionen und sonstige Ruhebezüge (einschließlich Dienstgeberbeiträge)	2234	3234	21			55.559,00			55.559,00
SU 22 / 32	Summe Aufwendungen / Auszahlungen operative Gebarung				136.900,00	133.200,00	185.774,92	132.200,00	129.400,00	181.448,27
SA 0 / SA 1	(0) Nettoergebnis (21 - 22) / (1) Geldfluss operative Gebarung (31 - 32)				-126.900,00	-123.200,00	-103.034,00	-122.200,00	-119.400,00	-98.707,35
SU 23	Summe Haushaltsrücklagen				0,00	0,00	0,00	0,00	0,00	0,00
SA00	Nettoergebnis nach Zuw./Entn. Haushaltsrücklagen (Saldo 0 +/- SU23)				-126.900,00	-123.200,00	-103.034,00			
Investive Gebarung										
SU 33	Summe Einzahlungen investive Gebarung							0,00	0,00	0,00
SU 34	Summe Auszahlungen investive Gebarung							0,00	0,00	0,00
SA2	Saldo (2) Geldfluss aus der Investiven Gebarung (33 - 34)							0,00	0,00	0,00
SA3	Saldo (3) Nettofinanzierungssaldo (Saldo 1 + Saldo 2)							-122.200,00	-119.400,00	-98.707,35
Finanzierungstätigkeit										
SU 35	Summe Einzahlungen aus der Finanzierungstätigkeit							0,00	0,00	0,00
SU 36	Summe Auszahlungen aus der Finanzierungstätigkeit							0,00	0,00	0,00
SA4	Saldo (4) Geldfluss aus der Finanzierungstätigkeit (35 - 36)							0,00	0,00	0,00
SA5	Saldo (5) Geldfluss aus der voranschlagswirksamen Gebarung (Saldo 3 + Saldo 4)							-122.200,00	-119.400,00	-98.707,35
023	Einwohneramt									
023000	Einwohneramt									
Operative Gebarung										
2/023000+868000	Pensionsbeiträge	2124	3124	16	8.000,00	8.400,00	7.890,34	8.000,00	8.400,00	7.890,34
SU 21 / 31	Summe Erträge / Einzahlungen operative Gebarung				8.000,00	8.400,00	7.890,34	8.000,00	8.400,00	7.890,34
1/023000-456000	Schreib-, Zeichen- und sonstige Büromittel	2221	3221	23	400,00	400,00	500,81	400,00	400,00	500,81
1/023000-457000	Druckwerke	2221	3221	23		100,00			100,00	
1/023000-500000	Geldbezüge Beamte	2211	3211	20	68.900,00	66.300,00	64.555,36	68.900,00	66.300,00	64.555,36
1/023000-510000	Geldbezüge der Vertragsbediensteten der Verwaltung	2211	3211	20	4.700,00	33.000,00	31.699,92	4.700,00	33.000,00	31.699,92
1/023000-511000	Geldbezüge der Vertragsbediensteten in handwerklicher Verwendung	2211	3211	20	28.500,00			28.500,00		
1/023000-565000	Mehrleistungsvergütungen	2211	3211	20	1.100,00	10.300,00	6.782,68	1.100,00	10.300,00	6.782,68
1/023000-566000	Zuwendungen aus Anlass von Dienstjubiläen	2212	3212	20		300,00	286,12		300,00	286,12
1/023000-580000	Dienstgeberbeiträge zum Ausgleichs- fonds für Familienbeihilfen	2212	3212	20	1.200,00	2.900,00	2.801,19	1.200,00	2.900,00	2.801,19
1/023000-582000	DGB zum Ausgleichsfonds für Familienbeihilfen	2212	3212	20	9.500,00	9.900,00	9.336,59	9.500,00	9.900,00	9.336,59
1/023000-582100	Beitrag MV-Kassen	2212	3212	20	1.600,00	1.500,00	1.517,18	1.600,00	1.500,00	1.517,18
1/023000-592000	Dotierung von Rückstellungen für Jubiläumszuwendungen	2214			1.000,00					

		MVAG VC QU			Ergebnisvoranschlag			Finanzierungsvoranschlag		
		EH	FH		VA 2022	VA 2021	RA 2020	VA 2022	VA 2021	RA 2020
1/023000-680000	Planmäßige Abschreibung	2226			600,00	600,00	611,39			
1/023000-710000	Öffentliche Abgaben	2225	3225	24	200,00	300,00	272,92	200,00	300,00	272,92
1/023000-724000	Reisegebühren	2225	3225	24		400,00			400,00	
1/023000-728000	Entgelte für sonstige Leistungen	2225	3225	24	6.000,00	5.000,00	5.913,96	6.000,00	5.000,00	5.913,96
SU 22 / 32	Summe Aufwendungen / Auszahlungen operative Gebarung				123.700,00	131.000,00	124.278,12	122.100,00	130.400,00	123.666,73
SA 0 / SA 1	(0) Nettoergebnis (21 - 22) / (1) Geldfluss operative Gebarung (31 - 32)				-115.700,00	-122.600,00	-116.387,78	-114.100,00	-122.000,00	-115.776,39
SU 23	Summe Haushaltsrücklagen				0,00	0,00	0,00	0,00	0,00	0,00
SA00	Nettoergebnis nach Zuw./Entn. Haushaltsrücklagen (Saldo 0 +/- SU23)				-115.700,00	-122.600,00	-116.387,78			
Investive Gebarung										
SU 33	Summe Einzahlungen investive Gebarung							0,00	0,00	0,00
SU 34	Summe Auszahlungen investive Gebarung							0,00	0,00	0,00
SA2	Saldo (2) Geldfluss aus der Investiven Gebarung (33 - 34)							0,00	0,00	0,00
SA3	Saldo (3) Nettofinanzierungssaldo (Saldo 1 + Saldo 2)							-114.100,00	-122.000,00	-115.776,39
Finanzierungstätigkeit										
SU 35	Summe Einzahlungen aus der Finanzierungstätigkeit							0,00	0,00	0,00
SU 36	Summe Auszahlungen aus der Finanzierungstätigkeit							0,00	0,00	0,00
SA4	Saldo (4) Geldfluss aus der Finanzierungstätigkeit (35 - 36)							0,00	0,00	0,00
SA5	Saldo (5) Geldfluss aus der voranschlagswirksamen Gebarung (Saldo 3 + Saldo 4)							-114.100,00	-122.000,00	-115.776,39
024	Wahlamt									
024000	Wahlamt									
Operative Gebarung										
2/024000+816300	Kostenbeiträge für Wahlen	2114	3114	13	10.000,00	10.000,00	6.342,15	10.000,00	10.000,00	6.342,15
SU 21 / 31	Summe Erträge / Einzahlungen operative Gebarung				10.000,00	10.000,00	6.342,15	10.000,00	10.000,00	6.342,15
1/024000-728100	Kosten der Wahlen +Volkszählung	2225	3225	24	10.000,00	5.000,00	10.654,01	10.000,00	5.000,00	10.654,01
SU 22 / 32	Summe Aufwendungen / Auszahlungen operative Gebarung				10.000,00	5.000,00	10.654,01	10.000,00	5.000,00	10.654,01
SA 0 / SA 1	(0) Nettoergebnis (21 - 22) / (1) Geldfluss operative Gebarung (31 - 32)				0,00	5.000,00	-4.311,86	0,00	5.000,00	-4.311,86
SU 23	Summe Haushaltsrücklagen				0,00	0,00	0,00	0,00	0,00	0,00
SA00	Nettoergebnis nach Zuw./Entn. Haushaltsrücklagen (Saldo 0 +/- SU23)				0,00	5.000,00	-4.311,86			
Investive Gebarung										
SU 33	Summe Einzahlungen investive Gebarung							0,00	0,00	0,00
SU 34	Summe Auszahlungen investive Gebarung							0,00	0,00	0,00
SA2	Saldo (2) Geldfluss aus der Investiven Gebarung (33 - 34)							0,00	0,00	0,00
SA3	Saldo (3) Nettofinanzierungssaldo (Saldo 1 + Saldo 2)							0,00	5.000,00	-4.311,86
Finanzierungstätigkeit										
SU 35	Summe Einzahlungen aus der Finanzierungstätigkeit							0,00	0,00	0,00
SU 36	Summe Auszahlungen aus der Finanzierungstätigkeit							0,00	0,00	0,00
SA4	Saldo (4) Geldfluss aus der Finanzierungstätigkeit (35 - 36)							0,00	0,00	0,00

	MVAG	VC QU		Ergebnisvoranschlag			Finanzierungsvoranschlag			
		EH	FH	VA 2022	VA 2021	RA 2020	VA 2022	VA 2021	RA 2020	
SA5		Saldo (5) Geldfluss aus der voranschlagswirksamen Gebarung (Saldo 3 + Saldo 4)						0,00	5.000,00	-4.311,86
03	Bauverwaltung									
031	Amt für Raumordnung und Raumplanung									
031000	Raumordnung und Raumplanung									
Operative Gebarung										
SU 21 / 31	Summe Erträge / Einzahlungen operative Gebarung			0,00	0,00	0,00	0,00	0,00	0,00	0,00
1/031000-680000	Planmäßige Abschreibung	2226		200,00	200,00	183,60				
1/031000-728000	Entgelte für sonstige Leistungen	2225	3225	24	44.500,00		44.500,00			
1/031000-728200	Flächenwidm.,Bebauungs-u.Stadtpläne	2225	3225	24				74.065,45		74.065,45
SU 22 / 32	Summe Aufwendungen / Auszahlungen operative Gebarung			44.700,00	200,00	74.249,05	44.500,00	0,00	74.065,45	
SA 0 / SA 1	(0) Nettoergebnis (21 - 22) / (1) Geldfluss operative Gebarung (31 - 32)			-44.700,00	-200,00	-74.249,05	-44.500,00	0,00	-74.065,45	
SU 23	Summe Haushaltsrücklagen			0,00	0,00	0,00	0,00	0,00	0,00	
SA00	Nettoergebnis nach Zuw./Entn. Haushaltsrücklagen (Saldo 0 +/- SU23)			-44.700,00	-200,00	-74.249,05				
Investive Gebarung										
SU 33	Summe Einzahlungen investive Gebarung						0,00	0,00	0,00	
1/031000-070000	Aktivierungsfähige Rechte (immaterielle Vermögenswerte)	3411	2	42			1.000,00			918,00
SU 34	Summe Auszahlungen investive Gebarung						1.000,00	0,00	918,00	
SA2	Saldo (2) Geldfluss aus der Investiven Gebarung (33 - 34)						-1.000,00	0,00	-918,00	
SA3	Saldo (3) Nettofinanzierungssaldo (Saldo 1 + Saldo 2)						-45.500,00	0,00	-74.983,45	
Finanzierungstätigkeit										
SU 35	Summe Einzahlungen aus der Finanzierungstätigkeit						0,00	0,00	0,00	
SU 36	Summe Auszahlungen aus der Finanzierungstätigkeit						0,00	0,00	0,00	
SA4	Saldo (4) Geldfluss aus der Finanzierungstätigkeit (35 - 36)						0,00	0,00	0,00	
SA5	Saldo (5) Geldfluss aus der voranschlagswirksamen Gebarung (Saldo 3 + Saldo 4)						-45.500,00	0,00	-74.983,45	
06	Sonstige Maßnahmen									
060	Beiträge an Verbände, Vereine oder sonstige Organisationen									
060000	Beiträge an Verbände, Vereine und sonstige Organisationen									
Operative Gebarung										
SU 21 / 31	Summe Erträge / Einzahlungen operative Gebarung			0,00	0,00	0,00	0,00	0,00	0,00	0,00
1/060000-726100	Beitrag an Verbände und Vereine	2225	3225	24	40.000,00	38.000,00	89.568,67	40.000,00	38.000,00	89.568,67
SU 22 / 32	Summe Aufwendungen / Auszahlungen operative Gebarung			40.000,00	38.000,00	89.568,67	40.000,00	38.000,00	89.568,67	
SA 0 / SA 1	(0) Nettoergebnis (21 - 22) / (1) Geldfluss operative Gebarung (31 - 32)			-40.000,00	-38.000,00	-89.568,67	-40.000,00	-38.000,00	-89.568,67	
SU 23	Summe Haushaltsrücklagen			0,00	0,00	0,00	0,00	0,00	0,00	

	MVAG	VC QU	Ergebnisvoranschlag			Finanzierungsvoranschlag					
			EH	FH	VA 2022	VA 2021	RA 2020	VA 2022	VA 2021	RA 2020	
SA00					-40.000,00	-38.000,00	-89.568,67				
Investive Gebarung											
SU 33								0,00	0,00	0,00	
SU 34								0,00	0,00	0,00	
SA2								0,00	0,00	0,00	
SA3								-40.000,00	-38.000,00	-89.568,67	
Finanzierungstätigkeit											
SU 35								0,00	0,00	0,00	
SU 36								0,00	0,00	0,00	
SA4								0,00	0,00	0,00	
SA5								-40.000,00	-38.000,00	-89.568,67	
062 Ehrungen und Auszeichnungen											
062000 Ehrungen und Auszeichnungen											
Operative Gebarung											
SU 21 / 31					0,00	0,00	0,00	0,00	0,00	0,00	
1/062000-413000			2221	3221	23	5.000,00	3.000,00	5.205,99	5.000,00	3.000,00	5.205,99
SU 22 / 32					5.000,00	3.000,00	5.205,99	5.000,00	3.000,00	5.205,99	
SA 0 / SA 1					-5.000,00	-3.000,00	-5.205,99	-5.000,00	-3.000,00	-5.205,99	
SU 23					0,00	0,00	0,00	0,00	0,00	0,00	
SA00					-5.000,00	-3.000,00	-5.205,99				
Investive Gebarung											
SU 33								0,00	0,00	0,00	
SU 34								0,00	0,00	0,00	
SA2								0,00	0,00	0,00	
SA3								-5.000,00	-3.000,00	-5.205,99	
Finanzierungstätigkeit											
SU 35								0,00	0,00	0,00	
SU 36								0,00	0,00	0,00	
SA4								0,00	0,00	0,00	
SA5								-5.000,00	-3.000,00	-5.205,99	
063 Städtekontakte und Partnerschaften											
063000 Städtekontakte und Partnerschaften											
Operative Gebarung											
SU 21 / 31					0,00	0,00	0,00	0,00	0,00	0,00	

		MVAG VC QU			Ergebnisvoranschlag			Finanzierungsvoranschlag		
		EH	FH		VA 2022	VA 2021	RA 2020	VA 2022	VA 2021	RA 2020
1/063000-728000	Entgelte für sonstige Leistungen	2225	3225	24	1.000,00	1.000,00		1.000,00	1.000,00	
SU 22 / 32	Summe Aufwendungen / Auszahlungen operative Gebarung				1.000,00	1.000,00	0,00	1.000,00	1.000,00	0,00
SA 0 / SA 1	(0) Nettoergebnis (21 - 22) / (1) Geldfluss operative Gebarung (31 - 32)				-1.000,00	-1.000,00	0,00	-1.000,00	-1.000,00	0,00
SU 23	Summe Haushaltsrücklagen				0,00	0,00	0,00	0,00	0,00	0,00
SA00	Nettoergebnis nach Zuw./Entn. Haushaltsrücklagen (Saldo 0 +/- SU23)				-1.000,00	-1.000,00	0,00			
Investive Gebarung										
SU 33	Summe Einzahlungen investive Gebarung							0,00	0,00	0,00
SU 34	Summe Auszahlungen investive Gebarung							0,00	0,00	0,00
SA2	Saldo (2) Geldfluss aus der Investiven Gebarung (33 - 34)							0,00	0,00	0,00
SA3	Saldo (3) Nettofinanzierungssaldo (Saldo 1 + Saldo 2)							-1.000,00	-1.000,00	0,00
Finanzierungstätigkeit										
SU 35	Summe Einzahlungen aus der Finanzierungstätigkeit							0,00	0,00	0,00
SU 36	Summe Auszahlungen aus der Finanzierungstätigkeit							0,00	0,00	0,00
SA4	Saldo (4) Geldfluss aus der Finanzierungstätigkeit (35 - 36)							0,00	0,00	0,00
SA5	Saldo (5) Geldfluss aus der voranschlagswirksamen Gebarung (Saldo 3 + Saldo 4)							-1.000,00	-1.000,00	0,00
09 Personalbetreuung										
090	Bezugsvorschüsse und Darlehen									
090000	Bezugsvorschüsse und Darlehen									
Operative Gebarung										
SU 21 / 31	Summe Erträge / Einzahlungen operative Gebarung				0,00	0,00	0,00	0,00	0,00	0,00
SU 22 / 32	Summe Aufwendungen / Auszahlungen operative Gebarung				0,00	0,00	0,00	0,00	0,00	0,00
SA 0 / SA 1	(0) Nettoergebnis (21 - 22) / (1) Geldfluss operative Gebarung (31 - 32)				0,00	0,00	0,00	0,00	0,00	0,00
SU 23	Summe Haushaltsrücklagen				0,00	0,00	0,00	0,00	0,00	0,00
SA00	Nettoergebnis nach Zuw./Entn. Haushaltsrücklagen (Saldo 0 +/- SU23)				0,00	0,00	0,00			
Investive Gebarung										
2/090000+273000	Bezugsvorschuss-Rückzahlungen		3325	53				1.500,00	2.400,00	3.350,00
SU 33	Summe Einzahlungen investive Gebarung							1.500,00	2.400,00	3.350,00
1/090000-273100	Bezugsvorschüsse		3425	63				4.000,00	4.000,00	2.000,00
SU 34	Summe Auszahlungen investive Gebarung							4.000,00	4.000,00	2.000,00
SA2	Saldo (2) Geldfluss aus der Investiven Gebarung (33 - 34)							-2.500,00	-1.600,00	1.350,00
SA3	Saldo (3) Nettofinanzierungssaldo (Saldo 1 + Saldo 2)							-2.500,00	-1.600,00	1.350,00
Finanzierungstätigkeit										
SU 35	Summe Einzahlungen aus der Finanzierungstätigkeit							0,00	0,00	0,00
SU 36	Summe Auszahlungen aus der Finanzierungstätigkeit							0,00	0,00	0,00
SA4	Saldo (4) Geldfluss aus der Finanzierungstätigkeit (35 - 36)							0,00	0,00	0,00

	MVAG	VC QU	Ergebnisvoranschlag			Finanzierungsvoranschlag				
			EH	FH	VA 2022	VA 2021	RA 2020	VA 2022	VA 2021	RA 2020
SA5	Saldo (5) Geldfluss aus der voranschlagswirksamen Gebarung (Saldo 3 + Saldo 4)						-2.500,00	-1.600,00	1.350,00	
091	Personalausbildung und Personalfortbildung									
091000	Personalausbildung und Personalfortbildung									
Operative Gebarung										
SU 21 / 31	Summe Erträge / Einzahlungen operative Gebarung				0,00	0,00	0,00	0,00	0,00	
1/091000-728000	Schulung und Weiterbildung Bedienstete	2225 3225 24			10.000,00	10.000,00	9.041,94	10.000,00	10.000,00	8.905,41
SU 22 / 32	Summe Aufwendungen / Auszahlungen operative Gebarung				10.000,00	10.000,00	9.041,94	10.000,00	10.000,00	8.905,41
SA 0 / SA 1	(0) Nettoergebnis (21 - 22) / (1) Geldfluss operative Gebarung (31 - 32)				-10.000,00	-10.000,00	-9.041,94	-10.000,00	-10.000,00	-8.905,41
SU 23	Summe Haushaltsrücklagen				0,00	0,00	0,00	0,00	0,00	
SA00	Nettoergebnis nach Zuw./Entn. Haushaltsrücklagen (Saldo 0 +/- SU23)				-10.000,00	-10.000,00	-9.041,94			
Investive Gebarung										
SU 33	Summe Einzahlungen investive Gebarung						0,00	0,00	0,00	
SU 34	Summe Auszahlungen investive Gebarung						0,00	0,00	0,00	
SA2	Saldo (2) Geldfluss aus der Investiven Gebarung (33 - 34)						0,00	0,00	0,00	
SA3	Saldo (3) Nettofinanzierungssaldo (Saldo 1 + Saldo 2)						-10.000,00	-10.000,00	-8.905,41	
Finanzierungstätigkeit										
SU 35	Summe Einzahlungen aus der Finanzierungstätigkeit						0,00	0,00	0,00	
SU 36	Summe Auszahlungen aus der Finanzierungstätigkeit						0,00	0,00	0,00	
SA4	Saldo (4) Geldfluss aus der Finanzierungstätigkeit (35 - 36)						0,00	0,00	0,00	
SA5	Saldo (5) Geldfluss aus der voranschlagswirksamen Gebarung (Saldo 3 + Saldo 4)						-10.000,00	-10.000,00	-8.905,41	
094	Gemeinschaftspflege									
094000	Gemeinschaftspflege									
Operative Gebarung										
SU 21 / 31	Summe Erträge / Einzahlungen operative Gebarung				0,00	0,00	0,00	0,00	0,00	
1/094000-590000	Freiwillige Sozialleistungen	2212 3212 20			7.200,00	7.200,00		7.200,00	7.200,00	
1/094000-729100	Ausgaben für Betriebsausflug	2225 3225 24					3.700,00		3.700,00	
1/094000-729200	Sonstige Aufwendungen	2225 3225 24					2.460,00		1.530,00	
SU 22 / 32	Summe Aufwendungen / Auszahlungen operative Gebarung				7.200,00	7.200,00	6.160,00	7.200,00	7.200,00	5.230,00
SA 0 / SA 1	(0) Nettoergebnis (21 - 22) / (1) Geldfluss operative Gebarung (31 - 32)				-7.200,00	-7.200,00	-6.160,00	-7.200,00	-7.200,00	-5.230,00
SU 23	Summe Haushaltsrücklagen				0,00	0,00	0,00	0,00	0,00	
SA00	Nettoergebnis nach Zuw./Entn. Haushaltsrücklagen (Saldo 0 +/- SU23)				-7.200,00	-7.200,00	-6.160,00			
Investive Gebarung										
SU 33	Summe Einzahlungen investive Gebarung						0,00	0,00	0,00	
SU 34	Summe Auszahlungen investive Gebarung						0,00	0,00	0,00	
SA2	Saldo (2) Geldfluss aus der Investiven Gebarung (33 - 34)						0,00	0,00	0,00	
SA3	Saldo (3) Nettofinanzierungssaldo (Saldo 1 + Saldo 2)						-7.200,00	-7.200,00	-5.230,00	

	MVAG		VC QU	Ergebnisvoranschlag			Finanzierungsvoranschlag		
	EH	FH		VA 2022	VA 2021	RA 2020	VA 2022	VA 2021	RA 2020
Finanzierungstätigkeit									
SU 35			Summe Einzahlungen aus der Finanzierungstätigkeit				0,00	0,00	0,00
SU 36			Summe Auszahlungen aus der Finanzierungstätigkeit				0,00	0,00	0,00
SA4			Saldo (4) Geldfluss aus der Finanzierungstätigkeit (35 – 36)				0,00	0,00	0,00
SA5			Saldo (5) Geldfluss aus der voranschlagswirksamen Gebarung (Saldo 3 + Saldo 4)				-7.200,00	-7.200,00	-5.230,00

		MVAG		VC QU	Ergebnisvoranschlag			Finanzierungsvoranschlag		
		EH	FH		VA 2022	VA 2021	RA 2020	VA 2022	VA 2021	RA 2020
1 Öffentliche Ordnung und Sicherheit										
13	Sonderpolizei									
131	Bau- und Feuerpolizei									
131000	Bau- und Feuerpolizei									
Operative Gebarung										
2/131000+816200	Ersätze Barauslagen	2114	3114	13				6.593,04		6.211,44
2/131000+816500	Ersatz der Sachverständigen Honorare	2114	3114	13	15.000,00	10.000,00		6.197,52	15.000,00	10.000,00
2/131000+817000	Erträge aus der Auflösung von sonstigen Rückstellungen	2117				49.500,00				
2/131000+863000	Transfers von sonstigen Trägern öffentlichen Rechts und Sozialversicherungsträgern	2121	3121	15		15.000,00		31.558,58	15.000,00	31.558,58
SU 21 / 31	Summe Erträge / Einzahlungen operative Gebarung				15.000,00	74.500,00		44.349,14	15.000,00	25.000,00
1/131000-400000	Geringwertige Wirtschaftsgüter (GWG)	2221	3221	23				221,91		221,91
1/131000-456000	Schreib-, Zeichen- und sonstige Büromittel	2221	3221	23	300,00	300,00		537,04	300,00	300,00
1/131000-457000	Druckwerke	2221	3221	23		300,00			300,00	
1/131000-510000	Geldbezüge der Vertragsbediensteten der Verwaltung	2211	3211	20	140.300,00	221.300,00		162.765,48	140.300,00	221.300,00
1/131000-565000	Mehrleistungsvergütungen	2211	3211	20	5.100,00	3.400,00		2.861,20	5.100,00	3.400,00
1/131000-569000	Sonstige Nebengebühren	2211	3211	20		7.400,00		7.126,92	7.400,00	7.126,92
1/131000-580000	Dienstgeberbeiträge zum Ausgleichsfonds für Familienbeihilfen	2212	3212	20	5.700,00	5.000,00		4.711,75	5.700,00	5.000,00
1/131000-582000	DGB zum Ausgleichsfonds für Familienbeihilfen	2212	3212	20	29.600,00	44.400,00		42.561,51	29.600,00	44.400,00
1/131000-582100	Beitrag MV-Kassen	2212	3212	20	1.400,00	1.200,00		1.058,52	1.400,00	1.200,00
1/131000-591000	Dotierung von Rückstellungen für Abfertigungen	2214			3.900,00	1.900,00		4.216,74		
1/131000-592000	Dotierung von Rückstellungen für Jubiläumszuwendungen	2214			3.800,00	2.300,00		2.988,61		
1/131000-616000	Instandhaltung von Maschinen und maschinelle Anlagen	2224	3224	24				260,52		260,52
1/131000-631000	Telekommunikationsdienste	2222	3222	24	400,00	400,00		400,09	400,00	400,00
1/131000-640100	Sachverständigenhonorare	2222	3222	24	20.000,00	17.000,00		18.444,31	20.000,00	17.000,00
1/131000-680000	Planmäßige Abschreibung	2226			400,00	600,00		673,59		
1/131000-710000	Öffentliche Abgaben	2225	3225	24	600,00	500,00		459,18	600,00	500,00
1/131000-724000	Reisegebühren	2225	3225	24	1.500,00	1.300,00		1.254,78	1.500,00	1.300,00
1/131000-728000	Entgelte für sonstige Leistungen	2225	3225	24	5.000,00	3.000,00		4.450,19	5.000,00	3.000,00
1/131000-728700	Winterdienst/ Bereitschaft	2225	3225	24	500,00			500,00		
SU 22 / 32	Summe Aufwendungen / Auszahlungen operative Gebarung				218.500,00	310.300,00		254.992,34	210.400,00	305.500,00

	MVAG	VC QU	Ergebnisvoranschlag			Finanzierungsvoranschlag					
			EH	FH	VA 2022	VA 2021	RA 2020	VA 2022	VA 2021	RA 2020	
SA 0 / SA 1			(0) Nettoergebnis (21 - 22) / (1) Geldfluss operative Gebarung (31 – 32)			-203.500,00	-235.800,00	-210.643,20	-195.400,00	-280.500,00	-203.145,86
SU 23			Summe Haushaltsrücklagen			0,00	0,00	0,00	0,00	0,00	0,00
SA00			Nettoergebnis nach Zuw./Entn. Haushaltsrücklagen (Saldo 0 +/- SU23)			-203.500,00	-235.800,00	-210.643,20			
Investive Gebarung											
SU 33			Summe Einzahlungen investive Gebarung						0,00	0,00	0,00
1/131000-070000			Aktivierungsfähige Rechte (immaterielle Vermögenswerte)	3411	2 42					6.000,00	
SU 34			Summe Auszahlungen investive Gebarung						0,00	6.000,00	0,00
SA2			Saldo (2) Geldfluss aus der Investiven Gebarung (33 – 34)						0,00	-6.000,00	0,00
SA3			Saldo (3) Nettofinanzierungssaldo (Saldo 1 + Saldo 2)						-195.400,00	-286.500,00	-203.145,86
Finanzierungstätigkeit											
SU 35			Summe Einzahlungen aus der Finanzierungstätigkeit						0,00	0,00	0,00
SU 36			Summe Auszahlungen aus der Finanzierungstätigkeit						0,00	0,00	0,00
SA4			Saldo (4) Geldfluss aus der Finanzierungstätigkeit (35 – 36)						0,00	0,00	0,00
SA5			Saldo (5) Geldfluss aus der voranschlagswirksamen Gebarung (Saldo 3 + Saldo 4)						-195.400,00	-286.500,00	-203.145,86
133			Veterinärpolizei								
133000			Veterinärpolizei								
Operative Gebarung											
SU 21 / 31			Summe Erträge / Einzahlungen operative Gebarung			0,00	0,00	0,00	0,00	0,00	0,00
1/133000-413000			Handelswaren	2221	3221 23			210,00			
1/133000-459000			Sonstige Verbrauchsgüter	2221	3221 23	500,00			500,00		
1/133000-728000			Entgelte für sonstige Leistungen	2225	3225 24		800,00			800,00	
SU 22 / 32			Summe Aufwendungen / Auszahlungen operative Gebarung			500,00	800,00	210,00	500,00	800,00	0,00
SA 0 / SA 1			(0) Nettoergebnis (21 - 22) / (1) Geldfluss operative Gebarung (31 – 32)			-500,00	-800,00	-210,00	-500,00	-800,00	0,00
SU 23			Summe Haushaltsrücklagen			0,00	0,00	0,00	0,00	0,00	0,00
SA00			Nettoergebnis nach Zuw./Entn. Haushaltsrücklagen (Saldo 0 +/- SU23)			-500,00	-800,00	-210,00			
Investive Gebarung											
SU 33			Summe Einzahlungen investive Gebarung						0,00	0,00	0,00
SU 34			Summe Auszahlungen investive Gebarung						0,00	0,00	0,00
SA2			Saldo (2) Geldfluss aus der Investiven Gebarung (33 – 34)						0,00	0,00	0,00
SA3			Saldo (3) Nettofinanzierungssaldo (Saldo 1 + Saldo 2)						-500,00	-800,00	0,00
Finanzierungstätigkeit											
SU 35			Summe Einzahlungen aus der Finanzierungstätigkeit						0,00	0,00	0,00
SU 36			Summe Auszahlungen aus der Finanzierungstätigkeit						0,00	0,00	0,00
SA4			Saldo (4) Geldfluss aus der Finanzierungstätigkeit (35 – 36)						0,00	0,00	0,00
SA5			Saldo (5) Geldfluss aus der voranschlagswirksamen Gebarung (Saldo 3 + Saldo 4)						-500,00	-800,00	0,00

	MVAG	VC	QU	Ergebnisvoranschlag			Finanzierungsvoranschlag			
				EH	FH	VA 2022	VA 2021	RA 2020	VA 2022	VA 2021
16										
163										
163000										
Operative Gebarung										
SU 21 / 31										
Summe Erträge / Einzahlungen operative Gebarung										
1/163000-680000				2226	2.900,00	2.900,00	2.927,76			
1/163000-754000				2231 3231 26	25.000,00	25.000,00	4.577,81	25.000,00	25.000,00	4.577,81
SU 22 / 32										
Summe Aufwendungen / Auszahlungen operative Gebarung										
SA 0 / SA 1										
(0) Nettoergebnis (21 - 22) / (1) Geldfluss operative Gebarung (31 - 32)										
SU 23										
Summe Haushaltsrücklagen										
SA00										
Nettoergebnis nach Zuw./Entn. Haushaltsrücklagen (Saldo 0 +/- SU23)										
Investive Gebarung										
SU 33										
Summe Einzahlungen investive Gebarung										
SU 34										
Summe Auszahlungen investive Gebarung										
SA2										
Saldo (2) Geldfluss aus der Investiven Gebarung (33 - 34)										
SA3										
Saldo (3) Nettofinanzierungssaldo (Saldo 1 + Saldo 2)										
Finanzierungstätigkeit										
SU 35										
Summe Einzahlungen aus der Finanzierungstätigkeit										
SU 36										
Summe Auszahlungen aus der Finanzierungstätigkeit										
SA4										
Saldo (4) Geldfluss aus der Finanzierungstätigkeit (35 - 36)										
SA5										
Saldo (5) Geldfluss aus der voranschlagswirksamen Gebarung (Saldo 3 + Saldo 4)										
163100										
Ankauf Fahrzeug HLF3 FF Schrems										
Operative Gebarung										
6/163100+810600				2114 3114 1 13			86.567,86			86.567,86
6/163100+829910				2116 3116 1 18			41.748,25			41.748,25
6/163100+829960				2116 3116 1 18			358.316,11			358.316,11
6/163100+871100				2121 3121 1 33			73.000,00			73.000,00
SU 21 / 31										
Summe Erträge / Einzahlungen operative Gebarung										
1/163100-650000				2241 3241 25	700,00	600,00	638,19	700,00	600,00	638,19
5/163100-729960				2225 3225 1 24			358.316,11			358.316,11
SU 22 / 32										
Summe Aufwendungen / Auszahlungen operative Gebarung										
SA 0 / SA 1										
(0) Nettoergebnis (21 - 22) / (1) Geldfluss operative Gebarung (31 - 32)										
SU 23										
Summe Haushaltsrücklagen										
SA00										
Nettoergebnis nach Zuw./Entn. Haushaltsrücklagen (Saldo 0 +/- SU23)										
Investive Gebarung										
SU 33										
Summe Einzahlungen investive Gebarung										

	MVAG	VC	QU	Ergebnisvoranschlag			Finanzierungsvoranschlag				
				EH	FH	VA 2022	VA 2021	RA 2020	VA 2022	VA 2021	RA 2020
SU 34	Summe Auszahlungen investive Gebarung							0,00	0,00	0,00	
SA2	Saldo (2) Geldfluss aus der Investiven Gebarung (33 – 34)							0,00	0,00	0,00	
SA3	Saldo (3) Nettofinanzierungssaldo (Saldo 1 + Saldo 2)							-700,00	-600,00	200.677,92	
Finanzierungstätigkeit											
6/163100+346000	Investitionsdarlehen von Kreditinstituten		3514	1	55					157.000,00	
SU 35	Summe Einzahlungen aus der Finanzierungstätigkeit							0,00	0,00	157.000,00	
1/163100-346000	Investitionsdarlehen von Kreditinstituten		3614		65			14.000,00	15.500,00	15.384,33	
SU 36	Summe Auszahlungen aus der Finanzierungstätigkeit							14.000,00	15.500,00	15.384,33	
SA4	Saldo (4) Geldfluss aus der Finanzierungstätigkeit (35 – 36)							-14.000,00	-15.500,00	141.615,67	
SA5	Saldo (5) Geldfluss aus der voranschlagswirksamen Gebarung (Saldo 3 + Saldo 4)							-14.700,00	-16.100,00	342.293,59	
164 Förderung der Brandbekämpfung und Brandverhütung											
164000 Förderung der Brandbekämpfung und Brandverhütung											
Operative Gebarung											
2/164000+802000	Veräußerungen von Gebäuden und Bauten		2116		30					60.000,00	
2/164000+813000	Erträge aus der Auflösung von Investitionszuschüssen (Kapitaltransfers)		2127			1.600,00	1.600,00	1.600,00			
2/164000+828000/4	Rückersätze von Aufwendungen FF Kottinghörmanns		2116	3116	18					261,21	
2/164000+828000/6	Rückersätze von Aufwendungen FF Langschwarza		2116	3116	18					46,93	
2/164000+828000/7	Rückersätze von Aufwendungen FF Niederschrems		2116	3116	18					477,19	
2/164000+829000	Sonstige Erträge		2116	3116	18					5.846,80	
SU 21 / 31	Summe Erträge / Einzahlungen operative Gebarung					1.600,00	1.600,00	68.232,13	0,00	0,00	6.632,13
1/164000-452000	Treibstoffe für FF-Autos und Maschinen	2221	3221		23	2.000,00	2.000,00	1.500,14	2.000,00	2.000,00	1.500,14
1/164000-590000	Ausbildungsbeiträge Feuerweherschule	2212	3212		20	500,00	500,00	15,00	500,00	500,00	15,00
1/164000-600000/1	Strom FF-Schrems	2222	3222		24	1.800,00	1.800,00	1.449,24	1.800,00	1.800,00	1.449,24
1/164000-600000/2	Strom FF-Gebharts	2222	3222		24	1.900,00	1.800,00	1.907,17	1.900,00	1.800,00	1.907,17
1/164000-600000/3	Strom FF-Kleedorf	2222	3222		24	1.300,00	1.200,00	1.343,68	1.300,00	1.200,00	1.343,68
1/164000-600000/4	Strom FF-Kottinghörmanns	2222	3222		24	1.000,00	1.000,00	778,00	1.000,00	1.000,00	778,00
1/164000-600000/5	Strom FF-Langegg	2222	3222		24	300,00	300,00	299,03	300,00	300,00	299,03
1/164000-600000/6	Strom FF-Langschwarza	2222	3222		24	800,00	800,00	433,00	800,00	800,00	433,00
1/164000-600000/7	Strom FF-Niederschrems	2222	3222		24	1.000,00	1.000,00	919,00	1.000,00	1.000,00	919,00
1/164000-600000/8	Strom FF-Pürbach	2222	3222		24	1.000,00	1.000,00	1.372,40	1.000,00	1.000,00	1.372,40
1/164000-600100/1	Gas/Wärmelieferung FF-Schrems	2222	3222		24	8.000,00	8.000,00	6.554,66	8.000,00	8.000,00	6.470,66
1/164000-600100/3	Gas FF-Kleedorf	2222	3222		24	400,00	400,00	432,63	400,00	400,00	432,63
1/164000-600100/4	Gas FF-Kottinghörmanns	2222	3222		24	1.500,00	1.500,00	1.298,00	1.500,00	1.500,00	1.298,00
1/164000-600100/5	Gas FF-Langegg	2222	3222		24	900,00	900,00	825,46	900,00	900,00	825,46

		MVAG		VC QU	Ergebnisvoranschlag			Finanzierungsvoranschlag		
		EH	FH		VA 2022	VA 2021	RA 2020	VA 2022	VA 2021	RA 2020
1/164000-600100/6	Gas FF-Langschwarza	2222	3222	24	1.100,00	1.100,00	905,00	1.100,00	1.100,00	905,00
1/164000-600100/7	Gas FF-Niederschrems	2222	3222	24	1.500,00	1.500,00	1.191,66	1.500,00	1.500,00	1.191,66
1/164000-600100/8	Gas FF-Pürbach	2222	3222	24	1.000,00	1.000,00	860,92	1.000,00	1.000,00	860,92
1/164000-614000	Instandhaltung von Gebäuden	2224	3224	24	2.000,00	2.000,00		2.000,00	2.000,00	
1/164000-617000	Instandhaltung von Fahrzeugen +Drehleiter FF Schrems	2224	3224	24	5.000,00	5.000,00	3.189,10	5.000,00	5.000,00	3.189,10
1/164000-631000/2	Telekommunikationsdienste FF-Gebharts	2222	3222	24	400,00	400,00	360,00	400,00	400,00	360,00
1/164000-631000/3	Telekommunikationsdienste FF Kleedorf	2222	3222	24	400,00	400,00	360,00	400,00	400,00	360,00
1/164000-631000/4	Telekommunikationsdienste FF- Kottinghörmanns	2222	3222	24	400,00	400,00	360,00	400,00	400,00	360,00
1/164000-631000/5	Telekommunikationsdienste FF-Langegg	2222	3222	24	400,00	400,00	360,00	400,00	400,00	360,00
1/164000-631000/6	Telekommunikationsdienste FF- Langschwarza	2222	3222	24	400,00	400,00	360,00	400,00	400,00	360,00
1/164000-631000/7	Telekommunikationsdienste FF- Niederschrems	2222	3222	24	500,00	500,00	689,73	500,00	500,00	689,73
1/164000-631000/8	Telekommunikationsdienste FF-Pürbach	2222	3222	24	400,00	400,00	360,00	400,00	400,00	360,00
1/164000-650000/1	Zinsen für Finanzschulden (FF-Auto Gebharts)	2241	3241	25	100,00	100,00	163,20	100,00	100,00	163,20
1/164000-650000/5	Zinsen für Finanzschulden (HLF 1 Langegg)	2241	3241	25	300,00	300,00	365,60	300,00	300,00	365,60
1/164000-670000/1	Versicherungen FF-Schrems	2222	3222	24	11.000,00	11.000,00	11.563,77	11.000,00	11.000,00	10.928,41
1/164000-670000/2	Versicherungen FF-Gebharts	2222	3222	24	1.500,00	1.500,00	1.663,40	1.500,00	1.500,00	1.663,40
1/164000-670000/3	Versicherungen FF-Kleedorf	2222	3222	24	1.400,00	1.400,00	1.632,58	1.400,00	1.400,00	1.632,58
1/164000-670000/4	Versicherungen FF-Kottinghörmanns	2222	3222	24	2.500,00	2.500,00	3.228,56	2.500,00	2.500,00	3.228,56
1/164000-670000/5	Versicherungen FF-Langegg	2222	3222	24	2.000,00	2.000,00	2.773,72	2.000,00	2.000,00	2.773,72
1/164000-670000/6	Versicherungen FF-Langschwarza	2222	3222	24	1.300,00	1.300,00	1.885,05	1.300,00	1.300,00	1.885,05
1/164000-670000/7	Versicherungen FF-Niederschrems	2222	3222	24	1.800,00	1.800,00	2.323,50	1.800,00	1.800,00	2.323,50
1/164000-670000/8	Versicherungen FF-Pürbach	2222	3222	24	1.800,00	1.800,00	1.985,02	1.800,00	1.800,00	1.985,02
1/164000-680000	Planmäßige Abschreibung	2226			33.500,00	33.500,00	33.443,75			
1/164000-683000	Verluste aus dem Abgang von Sachanlagen und immateriellen Vermögenswerten	2226					11.900,00			
1/164000-700000	Miet- und Pachtaufwand	2223	3223	24	1.400,00	1.400,00	1.440,00	1.400,00	1.400,00	1.440,00
1/164000-711000/1	Gebühren für die Benützung von Gemeindeeinrichtungen u. Anlagen - FF Schrems	2225	3225	24	500,00	500,00	218,40	500,00	500,00	218,40
1/164000-711000/3	Gebühren für die Benützung von Gemeindeeinrichtungen u. Anlagen - FF Kleedorf	2225	3225	24	200,00	200,00	149,10	200,00	200,00	149,10
1/164000-711000/4	Gebühren für die Benützung von Gemeindeeinrichtungen u. Anlagen - FF Kottinghörmanns	2225	3225	24	200,00	200,00	149,10	200,00	200,00	149,10

		MVAG		VC QU	Ergebnisvoranschlag			Finanzierungsvoranschlag		
		EH	FH		VA 2022	VA 2021	RA 2020	VA 2022	VA 2021	RA 2020
1/164000-711000/6	Gebühren für die Benützung von Gemeindeeinrichtungen u. Anlagen - FF Langschwarza	2225	3225	24	200,00	200,00	188,42	200,00	200,00	188,42
1/164000-711000/8	Gebühren für die Benützung von Gemeindeeinrichtungen u. Anlagen - FF Pürbach	2225	3225	24	200,00	200,00	149,10	200,00	200,00	149,10
1/164000-720000	Bauhofleistungen	2225	3225	24	2.000,00	2.700,00	1.186,52	2.000,00	2.700,00	1.186,52
1/164000-720200	Fuhrparkleistungen	2225	3225	24			1.415,48			1.415,48
1/164000-728000	Entgelte für sonstige Leistungen	2225	3225	24	1.900,00	1.900,00	1.778,04	1.900,00	1.900,00	1.778,04
1/164000-728000/1	Entgelte für sonstige Leistungen FF Schrems	2225	3225	24			1.445,46			1.445,46
1/164000-728000/2	Entgelte für sonstige Leistungen FF Gebharts	2225	3225	24			957,20			957,20
1/164000-728000/3	Entgelte für sonstige Leistungen FF Kleedorf	2225	3225	24			2.785,16			2.785,16
1/164000-728000/7	Entgelte für sonstige Leistungen FF Niederschrems	2225	3225	24			2.443,36			2.443,36
1/164000-728000/8	Entgelte für sonstige Leistungen FF Pürbach	2225	3225	24			2.031,20			2.031,20
SU 22 / 32	Summe Aufwendungen / Auszahlungen operative Gebarung				99.700,00	100.200,00	117.388,51	66.200,00	66.700,00	71.325,40
SA 0 / SA 1	(0) Nettoergebnis (21 - 22) / (1) Geldfluss operative Gebarung (31 - 32)				-98.100,00	-98.600,00	-49.156,38	-66.200,00	-66.700,00	-64.693,27
SU 23	Summe Haushaltsrücklagen				0,00	0,00	0,00	0,00	0,00	0,00
SA00	Nettoergebnis nach Zuw./Entn. Haushaltsrücklagen (Saldo 0 +/- SU23)				-98.100,00	-98.600,00	-49.156,38			
Investive Gebarung										
2/164000+802000	Veräußerungen von Gebäuden und Bauten		3313	30						60.000,00
SU 33	Summe Einzahlungen investive Gebarung							0,00	0,00	60.000,00
1/164000-006000/1	Sonstige Grundstückseinrichtungen FF Schrems		3412	2 40						1.359,94
SU 34	Summe Auszahlungen investive Gebarung							0,00	0,00	1.359,94
SA2	Saldo (2) Geldfluss aus der Investiven Gebarung (33 - 34)							0,00	0,00	58.640,06
SA3	Saldo (3) Nettofinanzierungssaldo (Saldo 1 + Saldo 2)							-66.200,00	-66.700,00	-6.053,21
Finanzierungstätigkeit										
SU 35	Summe Einzahlungen aus der Finanzierungstätigkeit							0,00	0,00	0,00
1/164000-346000/1	Investitionsdarlehen (FF-Auto Gebharts)		3614	65				4.100,00	4.100,00	4.017,90
1/164000-346000/5	Investitionsdarlehen (HLF1 Langeegg)		3614	65				6.000,00	6.000,00	5.918,68
SU 36	Summe Auszahlungen aus der Finanzierungstätigkeit							10.100,00	10.100,00	9.936,58
SA4	Saldo (4) Geldfluss aus der Finanzierungstätigkeit (35 - 36)							-10.100,00	-10.100,00	-9.936,58
SA5	Saldo (5) Geldfluss aus der voranschlagswirksamen Gebarung (Saldo 3 + Saldo 4)							-76.300,00	-76.800,00	-15.989,79

	MVAG	VC	QU	Ergebnisvoranschlag			Finanzierungsvoranschlag			
				EH	FH	VA 2022	VA 2021	RA 2020	VA 2022	VA 2021
164100	Förderung der Brandbekämpfung FF-Gebharts									
Operative Gebarung										
SU 21 / 31	Summe Erträge / Einzahlungen operative Gebarung			0,00	0,00	0,00	0,00	0,00	0,00	
1/164100-650000	Zinsen für Finanzschulden - Inland	2241	3241	25	100,00	100,00	114,44	100,00	100,00	114,44
SU 22 / 32	Summe Aufwendungen / Auszahlungen operative Gebarung			100,00	100,00	114,44	100,00	100,00	114,44	
SA 0 / SA 1	(0) Nettoergebnis (21 - 22) / (1) Geldfluss operative Gebarung (31 - 32)			-100,00	-100,00	-114,44	-100,00	-100,00	-114,44	
SU 23	Summe Haushaltsrücklagen			0,00	0,00	0,00	0,00	0,00	0,00	
SA00	Nettoergebnis nach Zuw./Entn. Haushaltsrücklagen (Saldo 0 +/- SU23)			-100,00	-100,00	-114,44				
Investive Gebarung										
SU 33	Summe Einzahlungen investive Gebarung						0,00	0,00	0,00	
SU 34	Summe Auszahlungen investive Gebarung						0,00	0,00	0,00	
SA2	Saldo (2) Geldfluss aus der Investiven Gebarung (33 - 34)						0,00	0,00	0,00	
SA3	Saldo (3) Nettofinanzierungssaldo (Saldo 1 + Saldo 2)						-100,00	-100,00	-114,44	
Finanzierungstätigkeit										
SU 35	Summe Einzahlungen aus der Finanzierungstätigkeit						0,00	0,00	0,00	
1/164100-346000	Investitionsdarlehen von Kreditinstituten	3614	65				4.200,00	4.200,00	4.114,90	
SU 36	Summe Auszahlungen aus der Finanzierungstätigkeit						4.200,00	4.200,00	4.114,90	
SA4	Saldo (4) Geldfluss aus der Finanzierungstätigkeit (35 - 36)						-4.200,00	-4.200,00	-4.114,90	
SA5	Saldo (5) Geldfluss aus der voranschlagswirksamen Gebarung (Saldo 3 + Saldo 4)						-4.300,00	-4.300,00	-4.229,34	
164300	HLF2 FF Pürbach									
Operative Gebarung										
SU 21 / 31	Summe Erträge / Einzahlungen operative Gebarung			0,00	0,00	0,00	0,00	0,00	0,00	
1/164300-650000/8	Zinsen für Finanzschulden - Inland	2241	3241	25	300,00	300,00	355,48	300,00	300,00	355,48
SU 22 / 32	Summe Aufwendungen / Auszahlungen operative Gebarung			300,00	300,00	355,48	300,00	300,00	355,48	
SA 0 / SA 1	(0) Nettoergebnis (21 - 22) / (1) Geldfluss operative Gebarung (31 - 32)			-300,00	-300,00	-355,48	-300,00	-300,00	-355,48	
SU 23	Summe Haushaltsrücklagen			0,00	0,00	0,00	0,00	0,00	0,00	
SA00	Nettoergebnis nach Zuw./Entn. Haushaltsrücklagen (Saldo 0 +/- SU23)			-300,00	-300,00	-355,48				
Investive Gebarung										
SU 33	Summe Einzahlungen investive Gebarung						0,00	0,00	0,00	
SU 34	Summe Auszahlungen investive Gebarung						0,00	0,00	0,00	
SA2	Saldo (2) Geldfluss aus der Investiven Gebarung (33 - 34)						0,00	0,00	0,00	
SA3	Saldo (3) Nettofinanzierungssaldo (Saldo 1 + Saldo 2)						-300,00	-300,00	-355,48	
Finanzierungstätigkeit										
SU 35	Summe Einzahlungen aus der Finanzierungstätigkeit						0,00	0,00	0,00	
1/164300-346000/8	Investitionsdarlehen von Kreditinstituten	3614	65				7.000,00	7.000,00	6.942,34	
SU 36	Summe Auszahlungen aus der Finanzierungstätigkeit						7.000,00	7.000,00	6.942,34	

	MVAG	VC	QU	Ergebnisvoranschlag			Finanzierungsvoranschlag					
				EH	FH	VA 2022	VA 2021	RA 2020	VA 2022	VA 2021	RA 2020	
SA4												
SA5												
17												
179												
179000												
Operative Gebarung												
SU 21 / 31												
1/179000-650000												
SU 22 / 32												
SA 0 / SA 1												
SU 23												
SA00												
Investive Gebarung												
SU 33												
SU 34												
SA2												
SA3												
Finanzierungstätigkeit												
SU 35												
1/179000-346000												
SU 36												
SA4												
SA5												
18												
180												
180000												
Operative Gebarung												
SU 21 / 31												
1/180000-726200												
SU 22 / 32												
SA 0 / SA 1												
SU 23												
SA00												

	MVAG	VC	QU	Ergebnisvoranschlag			Finanzierungsvoranschlag			
				EH	FH	VA 2022	VA 2021	RA 2020	VA 2022	VA 2021
Investive Gebarung										
SU 33										
				Summe Einzahlungen investive Gebarung			0,00	0,00	0,00	
1/180000-020000				Maschinen und maschinelle Anlagen	3414	2	41	45.000,00	25.000,00	
SU 34								45.000,00	25.000,00	0,00
SA2				Saldo (2) Geldfluss aus der Investiven Gebarung (33 – 34)			-45.000,00	-25.000,00	0,00	
SA3				Saldo (3) Nettofinanzierungssaldo (Saldo 1 + Saldo 2)			-46.100,00	-26.100,00	-971,64	
Finanzierungstätigkeit										
SU 35								0,00	0,00	0,00
SU 36				Summe Auszahlungen aus der Finanzierungstätigkeit			0,00	0,00	0,00	
SA4				Saldo (4) Geldfluss aus der Finanzierungstätigkeit (35 – 36)			0,00	0,00	0,00	
SA5				Saldo (5) Geldfluss aus der voranschlagswirksamen Gebarung (Saldo 3 + Saldo 4)			-46.100,00	-26.100,00	-971,64	

	MVAG	VC QU	Ergebnisvoranschlag			Finanzierungsvoranschlag				
			EH	FH	VA 2022	VA 2021	RA 2020	VA 2022	VA 2021	RA 2020
2 Unterricht, Erziehung, Sport und Wissenschaft										
21	Allgemeinbildender Unterricht									
210	Allgemeinbildende Pflichtschulen, gemeinsame Kosten									
210000	Allgemeinbildene Pflichtschulen, gemeinsame Kosten									
Operative Gebarung										
SU 21 / 31	Summe Erträge / Einzahlungen operative Gebarung			0,00	0,00	0,00	0,00	0,00	0,00	
1/210000-728000	Entgelte f. sonstige Leistungen	2225	3225	24	600,00	600,00	713,24	600,00	600,00	713,24
SU 22 / 32	Summe Aufwendungen / Auszahlungen operative Gebarung			600,00	600,00	713,24	600,00	600,00	713,24	
SA 0 / SA 1	(0) Nettoergebnis (21 - 22) / (1) Geldfluss operative Gebarung (31 - 32)			-600,00	-600,00	-713,24	-600,00	-600,00	-713,24	
SU 23	Summe Haushaltsrücklagen			0,00	0,00	0,00	0,00	0,00	0,00	
SA00	Nettoergebnis nach Zuw./Entn. Haushaltsrücklagen (Saldo 0 +/- SU23)			-600,00	-600,00	-713,24				
Investive Gebarung										
SU 33	Summe Einzahlungen investive Gebarung						0,00	0,00	0,00	
SU 34	Summe Auszahlungen investive Gebarung						0,00	0,00	0,00	
SA2	Saldo (2) Geldfluss aus der Investiven Gebarung (33 - 34)						0,00	0,00	0,00	
SA3	Saldo (3) Nettofinanzierungssaldo (Saldo 1 + Saldo 2)						-600,00	-600,00	-713,24	
Finanzierungstätigkeit										
SU 35	Summe Einzahlungen aus der Finanzierungstätigkeit						0,00	0,00	0,00	
SU 36	Summe Auszahlungen aus der Finanzierungstätigkeit						0,00	0,00	0,00	
SA4	Saldo (4) Geldfluss aus der Finanzierungstätigkeit (35 - 36)						0,00	0,00	0,00	
SA5	Saldo (5) Geldfluss aus der voranschlagswirksamen Gebarung (Saldo 3 + Saldo 4)						-600,00	-600,00	-713,24	
211	Volksschulen									
211000	Volksschule									
Operative Gebarung										
2/211000+810000	Erträge aus Leistungen (Nachmittagsbetreuung)	2114	3114	13	10.000,00	10.000,00	8.104,00	10.000,00	10.000,00	7.652,00
2/211000+810100	Erträge aus Leistungen (Ferienbetreuung)	2114	3114	13	2.000,00	2.000,00		2.000,00	2.000,00	172,00
2/211000+817000	Erträge aus der Auflösung von sonstigen Rückstellungen	2117			3.000,00		2.238,47			
2/211000+828200	Rückersätze von Ausgaben	2116	3116	18	10.000,00	10.000,00		10.000,00	10.000,00	
2/211000+829000	Sonstige Erträge	2116	3116	18			95,47			95,47
2/211000+829100	Einnahmen Nachmittagsbetreuung	2116	3116	18			176,00			6.846,00
2/211000+829110	Einnahmen Ferienbetreuung	2116	3116	18						746,00
2/211000+861000	Transfers von Ländern, Landesfonds und Landeskammern	2121	3121	15	15.000,00	15.000,00	28.421,30	15.000,00	15.000,00	28.421,30

		MVAG		VC QU	Ergebnisvoranschlag			Finanzierungsvoranschlag		
		EH	FH		VA 2022	VA 2021	RA 2020	VA 2022	VA 2021	RA 2020
2/211000+861100	Transfers von Ländern, Landesfonds und Landeskammern	2121	3121	15	42.500,00			42.500,00		
2/211000+863000	Transfers von sonstigen Trägern öffentlichen Rechts und Sozialversicherungsträgern	2121	3121	15			532,25			532,25
SU 21 / 31	Summe Erträge / Einzahlungen operative Gebarung				82.500,00	37.000,00	39.567,49	79.500,00	37.000,00	44.465,02
1/211000-400000	Geringwertige Wirtschaftsgüter GWG	2221	3221	23	1.500,00	3.000,00	1.305,31	1.500,00	3.000,00	1.305,31
1/211000-454000	Reinigungsmittel	2221	3221	23	2.000,00	2.000,00	1.303,21	2.000,00	2.000,00	1.303,21
1/211000-455000	Chemische und artverwandte Mittel	2221	3221	23	100,00	100,00		100,00	100,00	
1/211000-456000	Schreib-, Zeichen- und sonstige Büromittel	2221	3221	23	3.000,00	3.000,00	5.363,06	3.000,00	3.000,00	5.363,06
1/211000-456100	Ausgaben für Nachmittagsbetreuung	2221	3221	23	500,00	500,00	530,71	500,00	500,00	530,71
1/211000-457000	Druckwerke	2221	3221	23	1.000,00	1.000,00	562,86	1.000,00	1.000,00	562,86
1/211000-459000	Sonstige Verbrauchsgüter	2221	3221	23	1.000,00	1.000,00	2.200,50	1.000,00	1.000,00	2.200,50
1/211000-511000	Geldbezüge	2211	3211	20	124.800,00	103.600,00	95.675,93	124.800,00	103.600,00	95.675,93
1/211000-523000	Geldbezüge der nicht ganzjährig beschäftigten Arbeiter	2211	3211	20		8.300,00	6.869,50		8.300,00	6.869,50
1/211000-565000	Mehrleistungsvergütungen	2211	3211	20	2.600,00	800,00	837,59	2.600,00	800,00	837,59
1/211000-566000	Zuwendungen aus Anlass von Dienstjubiläen	2212	3212	20		300,00			300,00	
1/211000-580000	Dienstgeberbeiträge zum Ausgleichsfonds für Familienbeihilfen	2212	3212	20	3.300,00	4.300,00	4.031,92	3.300,00	4.300,00	4.031,92
1/211000-582000	DGB zum Ausgleichsfonds für Familienbeihilfen	2212	3212	20	25.300,00	23.000,00	20.120,81	25.300,00	23.000,00	20.120,81
1/211000-582100	Beitrag MV-Kassen	2212	3212	20	1.200,00	900,00	766,97	1.200,00	900,00	766,97
1/211000-591000	Dotierung von Rückstellungen für Abfertigungen	2214			1.700,00	1.100,00	9.459,94			
1/211000-592000	Dotierung von Rückstellungen für Jubiläumszuwendungen	2214			800,00	700,00	2.512,75			
1/211000-600000	Stromkosten	2222	3222	24	6.000,00	6.000,00	4.279,19	6.000,00	6.000,00	4.279,19
1/211000-600100	Gas/Wärmelieferung	2222	3222	24	20.000,00	20.000,00	21.327,57	20.000,00	20.000,00	21.327,57
1/211000-614000	Instandhaltung Schulgebäude	2224	3224	24	2.000,00	5.000,00	2.390,68	2.000,00	5.000,00	2.390,68
1/211000-618100	Instandhaltung Schuleinrichtung	2224	3224	24	5.000,00	5.000,00	1.961,97	5.000,00	5.000,00	1.961,97
1/211000-618200	div. Ausgaben Nachmittagsbetreuung	2224	3224	24			21,12			21,12
1/211000-619000	Instandhaltung von Sonderanlagen (Schulhof)	2224	3224	24			39,87			39,87
1/211000-630000	Postdienste	2222	3222	24	200,00	200,00	124,60	200,00	200,00	124,60
1/211000-631000	Telekommunikationsdienste	2222	3222	24	1.100,00	1.300,00	935,11	1.100,00	1.300,00	935,11
1/211000-670000	Versicherungen	2222	3222	24	200,00	200,00	113,99	200,00	200,00	113,99
1/211000-680000	Planmäßige Abschreibung	2226			4.300,00	6.600,00	15.622,82			
1/211000-705000	Ausgaben für Finanzierungsleasing Umbau-Anteil VS 40%	2223	3223	24			14.486,62			14.486,62

		MVAG		VC QU	Ergebnisvoranschlag			Finanzierungsvoranschlag		
		EH	FH		VA 2022	VA 2021	RA 2020	VA 2022	VA 2021	RA 2020
1/211000-710000	Öffentliche Abgaben	2225	3225	24	400,00	500,00	614,39	400,00	500,00	614,39
1/211000-711000	Gebühren für die Benützung von Gemeindeeinrichtungen u. Anlagen	2225	3225	24	900,00	900,00	853,94	900,00	900,00	853,94
1/211000-720000	Bauhofleistungen	2225	3225	24	4.900,00	1.700,00	5.610,87	4.900,00	1.700,00	5.610,87
1/211000-720200	Fuhrparkleistungen	2225	3225	24			6.693,56			6.693,56
1/211000-724000	Reisegebühren	2225	3225	24		100,00			100,00	
1/211000-728000	Entgelte für sonstige Leistungen	2225	3225	24	3.000,00	3.000,00	6.403,62	3.000,00	3.000,00	6.218,02
1/211000-728400	Unterrichtsfilmbeitrag	2225	3225	24	1.200,00	1.200,00	1.125,18	1.200,00	1.200,00	1.125,18
1/211000-729000	Sonstige Ausgaben	2225	3225	24	500,00	500,00	282,50	500,00	500,00	282,50
SU 22 / 32	Summe Aufwendungen / Auszahlungen operative Gebarung				218.500,00	205.800,00	234.428,66	211.700,00	197.400,00	206.647,55
SA 0 / SA 1	(0) Nettoergebnis (21 - 22) / (1) Geldfluss operative Gebarung (31 - 32)				-136.000,00	-168.800,00	-194.861,17	-132.200,00	-160.400,00	-162.182,53
SU 23	Summe Haushaltsrücklagen				0,00	0,00	0,00	0,00	0,00	0,00
SA00	Nettoergebnis nach Zuw./Entn. Haushaltsrücklagen (Saldo 0 +/- SU23)				-136.000,00	-168.800,00	-194.861,17			
Investive Gebarung										
6/211000+302000	Kapitaltransfers von Gemeinden, Gemeindeverbänden (ohne marktbestimmte Tätigkeit) und Gemeindefonds		3331	1 33				470.000,00		
SU 33	Summe Einzahlungen investive Gebarung							470.000,00	0,00	0,00
5/211000-010000	Gebäude und Bauten		3413	1 40				850.000,00		
1/211000-020000	Maschinen und maschinelle Anlagen/EDV Vernetzung Klassen		3414	2 41						6.859,50
1/211000-042200	Schulmöbel, Lehrmittel		3415	2 41				5.000,00	16.000,00	3.790,25
1/211000-070000	Aktivierungsfähige Rechte (immaterielle Vermögenswerte)		3411	2 42				500,00		453,00
SU 34	Summe Auszahlungen investive Gebarung							855.500,00	16.000,00	11.102,75
SA2	Saldo (2) Geldfluss aus der Investiven Gebarung (33 - 34)							-385.500,00	-16.000,00	-11.102,75
SA3	Saldo (3) Nettofinanzierungssaldo (Saldo 1 + Saldo 2)							-517.700,00	-176.400,00	-173.285,28
Finanzierungstätigkeit										
6/211000+346000	Investitionsdarlehen von Finanzunternehmen		3514	1 55				380.000,00		
SU 35	Summe Einzahlungen aus der Finanzierungstätigkeit							380.000,00	0,00	0,00
SU 36	Summe Auszahlungen aus der Finanzierungstätigkeit							0,00	0,00	0,00
SA4	Saldo (4) Geldfluss aus der Finanzierungstätigkeit (35 - 36)							380.000,00	0,00	0,00
SA5	Saldo (5) Geldfluss aus der voranschlagswirksamen Gebarung (Saldo 3 + Saldo 4)							-137.700,00	-176.400,00	-173.285,28

		MVAG VC QU			Ergebnisvoranschlag			Finanzierungsvoranschlag		
		EH	FH		VA 2022	VA 2021	RA 2020	VA 2022	VA 2021	RA 2020
212	Hauptschulen									
212000	Neue Mittelschulen/ Hauptschulen									
	Operative Gebarung									
2/212000+816000	Kostenbeiträge (Kostensätze) für sonstige Leistungen	2114	3114	13			75.582,58			75.582,58
2/212000+817000	Erträge aus der Auflösung von sonstigen Rückstellungen	2117				1.200,00				
2/212000+863000	Entgeltbeihilfe BSB NÖ	2121	3121	15		1.500,00	750,00		1.500,00	750,00
SU 21 / 31	Summe Erträge / Einzahlungen operative Gebarung				0,00	2.700,00	76.332,58	0,00	1.500,00	76.332,58
1/212000-591000	Dotierung von Rückstellungen für Abfertigungen	2214			600,00	300,00	423,64			
1/212000-592000	Dotierung von Rückstellungen für Jubiläumszuwendungen	2214			1.100,00	700,00	874,04			
1/212000-752000	Transfers an Gemeinden, Gemeindeverbände (ohne marktbestimmte Tätigkeit) und Gemeindefonds	2231	3231	26	341.800,00	431.700,00	333.552,66	341.800,00	431.700,00	333.552,66
SU 22 / 32	Summe Aufwendungen / Auszahlungen operative Gebarung				343.500,00	432.700,00	334.850,34	341.800,00	431.700,00	333.552,66
SA 0 / SA 1	(0) Nettoergebnis (21 - 22) / (1) Geldfluss operative Gebarung (31 - 32)				-343.500,00	-430.000,00	-258.517,76	-341.800,00	-430.200,00	-257.220,08
SU 23	Summe Haushaltsrücklagen				0,00	0,00	0,00	0,00	0,00	0,00
SA00	Nettoergebnis nach Zuw./Entn. Haushaltsrücklagen (Saldo 0 +/- SU23)				-343.500,00	-430.000,00	-258.517,76			
	Investive Gebarung									
SU 33	Summe Einzahlungen investive Gebarung							0,00	0,00	0,00
SU 34	Summe Auszahlungen investive Gebarung							0,00	0,00	0,00
SA2	Saldo (2) Geldfluss aus der Investiven Gebarung (33 - 34)							0,00	0,00	0,00
SA3	Saldo (3) Nettofinanzierungssaldo (Saldo 1 + Saldo 2)							-341.800,00	-430.200,00	-257.220,08
	Finanzierungstätigkeit									
SU 35	Summe Einzahlungen aus der Finanzierungstätigkeit							0,00	0,00	0,00
SU 36	Summe Auszahlungen aus der Finanzierungstätigkeit							0,00	0,00	0,00
SA4	Saldo (4) Geldfluss aus der Finanzierungstätigkeit (35 - 36)							0,00	0,00	0,00
SA5	Saldo (5) Geldfluss aus der voranschlagswirksamen Gebarung (Saldo 3 + Saldo 4)							-341.800,00	-430.200,00	-257.220,08
213	Sonderschulen									
213000	Sonderschulen									
	Operative Gebarung									
2/213000+862000	Transfers von Gemeinden, Gemeindeverbände (ohne marktbestimmte Tätigkeit) und Gemeindefonds	2121	3121	15			500,75			500,75
SU 21 / 31	Summe Erträge / Einzahlungen operative Gebarung				0,00	0,00	500,75	0,00	0,00	500,75

		MVAG VC QU			Ergebnisvoranschlag			Finanzierungsvoranschlag		
		EH	FH		VA 2022	VA 2021	RA 2020	VA 2022	VA 2021	RA 2020
1/213000-752000	Transfers an Gemeinden, Gemeindeverbände (ohne marktbestimmte Tätigkeit) und Gemeindefonds	2231	3231	26	42.400,00	26.400,00	30.077,64	42.400,00	26.400,00	30.077,64
SU 22 / 32	Summe Aufwendungen / Auszahlungen operative Gebarung				42.400,00	26.400,00	30.077,64	42.400,00	26.400,00	30.077,64
SA 0 / SA 1	(0) Nettoergebnis (21 - 22) / (1) Geldfluss operative Gebarung (31 - 32)				-42.400,00	-26.400,00	-29.576,89	-42.400,00	-26.400,00	-29.576,89
SU 23	Summe Haushaltsrücklagen				0,00	0,00	0,00	0,00	0,00	0,00
SA00	Nettoergebnis nach Zuw./Entn. Haushaltsrücklagen (Saldo 0 +/- SU23)				-42.400,00	-26.400,00	-29.576,89			
Investive Gebarung										
SU 33	Summe Einzahlungen investive Gebarung							0,00	0,00	0,00
SU 34	Summe Auszahlungen investive Gebarung							0,00	0,00	0,00
SA2	Saldo (2) Geldfluss aus der Investiven Gebarung (33 - 34)							0,00	0,00	0,00
SA3	Saldo (3) Nettofinanzierungssaldo (Saldo 1 + Saldo 2)							-42.400,00	-26.400,00	-29.576,89
Finanzierungstätigkeit										
SU 35	Summe Einzahlungen aus der Finanzierungstätigkeit							0,00	0,00	0,00
SU 36	Summe Auszahlungen aus der Finanzierungstätigkeit							0,00	0,00	0,00
SA4	Saldo (4) Geldfluss aus der Finanzierungstätigkeit (35 - 36)							0,00	0,00	0,00
SA5	Saldo (5) Geldfluss aus der voranschlagswirksamen Gebarung (Saldo 3 + Saldo 4)							-42.400,00	-26.400,00	-29.576,89
214	Polytechnische Schulen									
214000	Polytechnische Schulen									
Operative Gebarung										
2/214000+862000	Transfers von Gemeinden, Gemeindeverbände (ohne marktbestimmte Tätigkeit) und Gemeindefonds	2121	3121	15			2.828,90			2.828,90
SU 21 / 31	Summe Erträge / Einzahlungen operative Gebarung				0,00	0,00	2.828,90	0,00	0,00	2.828,90
1/214000-752000	Transfers an Gemeinden, Gemeindeverbände (ohne marktbestimmte Tätigkeit) und Gemeindefonds	2231	3231	26	18.800,00	19.600,00	29.147,37	18.800,00	19.600,00	29.147,37
SU 22 / 32	Summe Aufwendungen / Auszahlungen operative Gebarung				18.800,00	19.600,00	29.147,37	18.800,00	19.600,00	29.147,37
SA 0 / SA 1	(0) Nettoergebnis (21 - 22) / (1) Geldfluss operative Gebarung (31 - 32)				-18.800,00	-19.600,00	-26.318,47	-18.800,00	-19.600,00	-26.318,47
SU 23	Summe Haushaltsrücklagen				0,00	0,00	0,00	0,00	0,00	0,00
SA00	Nettoergebnis nach Zuw./Entn. Haushaltsrücklagen (Saldo 0 +/- SU23)				-18.800,00	-19.600,00	-26.318,47			
Investive Gebarung										
SU 33	Summe Einzahlungen investive Gebarung							0,00	0,00	0,00
SU 34	Summe Auszahlungen investive Gebarung							0,00	0,00	0,00
SA2	Saldo (2) Geldfluss aus der Investiven Gebarung (33 - 34)							0,00	0,00	0,00
SA3	Saldo (3) Nettofinanzierungssaldo (Saldo 1 + Saldo 2)							-18.800,00	-19.600,00	-26.318,47

		MVAG VC QU			Ergebnisvoranschlag			Finanzierungsvoranschlag		
		EH	FH		VA 2022	VA 2021	RA 2020	VA 2022	VA 2021	RA 2020
Finanzierungstätigkeit										
SU 35	Summe Einzahlungen aus der Finanzierungstätigkeit							0,00	0,00	0,00
SU 36	Summe Auszahlungen aus der Finanzierungstätigkeit							0,00	0,00	0,00
SA4	Saldo (4) Geldfluss aus der Finanzierungstätigkeit (35 – 36)							0,00	0,00	0,00
SA5	Saldo (5) Geldfluss aus der voranschlagswirksamen Gebarung (Saldo 3 + Saldo 4)							-18.800,00	-19.600,00	-26.318,47
22 Berufsbildender Unterricht; Anstalten der Lehrer- und Erzieherbildung										
220 Berufsbildende Pflichtschulen										
220000 Berufsbildende Pflichtschulen										
Operative Gebarung										
2/220000+816600	Ersatz Zahlungen LBS	2114	3114	13		70.000,00	98.394,98		70.000,00	49.640,74
2/220000+829000	Sonstige Erträge	2116	3116	18			2.748,14			2.748,14
SU 21 / 31	Summe Erträge / Einzahlungen operative Gebarung				0,00	70.000,00	101.143,12	0,00	70.000,00	52.388,88
1/220000-600000	Strom	2222	3222	24	20.000,00	20.000,00	18.323,71	20.000,00	20.000,00	18.323,71
1/220000-600100	Gas/Wärmelieferung	2222	3222	24	45.000,00	45.000,00	40.065,61	45.000,00	45.000,00	40.065,61
1/220000-711000	Gebühren für die Benützung von Gemeindefeinrichtungen u. Anlagen	2225	3225	24	5.600,00	5.600,00	5.417,23	5.600,00	5.600,00	5.417,23
1/220000-729300	Berufsschülererhaltungsbeitrag	2225	3225	24		180.000,00	191.880,00		180.000,00	191.880,00
1/220000-751000	Transfers an Länder, Landesfonds und Landeskammern	2231	3231	26	197.000,00			197.000,00		
SU 22 / 32	Summe Aufwendungen / Auszahlungen operative Gebarung				267.600,00	250.600,00	255.686,55	267.600,00	250.600,00	255.686,55
SA 0 / SA 1	(0) Nettoergebnis (21 - 22) / (1) Geldfluss operative Gebarung (31 – 32)				-267.600,00	-180.600,00	-154.543,43	-267.600,00	-180.600,00	-203.297,67
SU 23	Summe Haushaltsrücklagen				0,00	0,00	0,00	0,00	0,00	0,00
SA00	Nettoergebnis nach Zuw./Entn. Haushaltsrücklagen (Saldo 0 +/- SU23)				-267.600,00	-180.600,00	-154.543,43			
Investive Gebarung										
SU 33	Summe Einzahlungen investive Gebarung							0,00	0,00	0,00
SU 34	Summe Auszahlungen investive Gebarung							0,00	0,00	0,00
SA2	Saldo (2) Geldfluss aus der Investiven Gebarung (33 – 34)							0,00	0,00	0,00
SA3	Saldo (3) Nettofinanzierungssaldo (Saldo 1 + Saldo 2)							-267.600,00	-180.600,00	-203.297,67
Finanzierungstätigkeit										
SU 35	Summe Einzahlungen aus der Finanzierungstätigkeit							0,00	0,00	0,00
SU 36	Summe Auszahlungen aus der Finanzierungstätigkeit							0,00	0,00	0,00
SA4	Saldo (4) Geldfluss aus der Finanzierungstätigkeit (35 – 36)							0,00	0,00	0,00
SA5	Saldo (5) Geldfluss aus der voranschlagswirksamen Gebarung (Saldo 3 + Saldo 4)							-267.600,00	-180.600,00	-203.297,67

		MVAG VC QU			Ergebnisvoranschlag			Finanzierungsvoranschlag		
		EH	FH		VA 2022	VA 2021	RA 2020	VA 2022	VA 2021	RA 2020
23	Förderung des Unterrichts									
232	Schülerbetreuung									
232000	Schülerbetreuung									
Operative Gebarung										
SU 21 / 31	Summe Erträge / Einzahlungen operative Gebarung				0,00	0,00	0,00	0,00	0,00	0,00
1/232000-728000	Entgelte für sonstige Leistungen Schullandwochen,Skikurse ua.	2225	3225	24	1.000,00	1.000,00		1.000,00	1.000,00	
SU 22 / 32	Summe Aufwendungen / Auszahlungen operative Gebarung				1.000,00	1.000,00	0,00	1.000,00	1.000,00	0,00
SA 0 / SA 1	(0) Nettoergebnis (21 - 22) / (1) Geldfluss operative Gebarung (31 – 32)				-1.000,00	-1.000,00	0,00	-1.000,00	-1.000,00	0,00
SU 23	Summe Haushaltsrücklagen				0,00	0,00	0,00	0,00	0,00	0,00
SA00	Nettoergebnis nach Zuw./Entn. Haushaltsrücklagen (Saldo 0 +/- SU23)				-1.000,00	-1.000,00	0,00			
Investive Gebarung										
SU 33	Summe Einzahlungen investive Gebarung							0,00	0,00	0,00
SU 34	Summe Auszahlungen investive Gebarung							0,00	0,00	0,00
SA2	Saldo (2) Geldfluss aus der Investiven Gebarung (33 – 34)							0,00	0,00	0,00
SA3	Saldo (3) Nettofinanzierungssaldo (Saldo 1 + Saldo 2)							-1.000,00	-1.000,00	0,00
Finanzierungstätigkeit										
SU 35	Summe Einzahlungen aus der Finanzierungstätigkeit							0,00	0,00	0,00
SU 36	Summe Auszahlungen aus der Finanzierungstätigkeit							0,00	0,00	0,00
SA4	Saldo (4) Geldfluss aus der Finanzierungstätigkeit (35 – 36)							0,00	0,00	0,00
SA5	Saldo (5) Geldfluss aus der voranschlagswirksamen Gebarung (Saldo 3 + Saldo 4)							-1.000,00	-1.000,00	0,00
24	Vorschulische Erziehung									
240	Kindergärten									
240000	Kindergärten									
Operative Gebarung										
2/240000+810100	Elternbeiträge	2114	3114	13	20.000,00	21.500,00	11.661,62	20.000,00	21.500,00	14.736,52
2/240000+810200	Erträge aus Leistungen (Beförderung Kinder)	2114	3114	13	10.000,00	11.000,00	4.932,20	10.000,00	11.000,00	3.340,57
2/240000+810300	Erträge aus Leistungen (Nachmittags- und Ferienbetreuung)	2114	3114	13	6.000,00	6.000,00	4.303,32	6.000,00	6.000,00	1.340,68
2/240000+813000	Erträge aus der Auflösung von Investitionszuschüssen (Kapitaltransfers)	2127			17.700,00	17.700,00	17.668,00			
2/240000+817000	Erträge aus der Auflösung von sonstigen Rückstellungen	2117			23.300,00	5.100,00	26.034,57			
2/240000+828100	sonstige Einnahmen	2116	3116	18			1.585,60			1.585,60
2/240000+828300	Ersätze für Beförderung von Kindern	2116	3116	18			-88,50			4.406,99

		MVAG		VC QU	Ergebnisvoranschlag			Finanzierungsvoranschlag		
		EH	FH		VA 2022	VA 2021	RA 2020	VA 2022	VA 2021	RA 2020
2/240000+829000	Sonstige Erträge	2116	3116	18						6.319,46
2/240000+829000/1	Sonstige Erträge	2116	3116	18			2.113,62			2.113,62
2/240000+861000	Transfers von Ländern, Landesfonds und Landeskammern	2121	3121	15	500,00			500,00		
2/240000+861120	Landeszuschüsse (Zinsen)	2121	3121	15	6.900,00	7.800,00		6.900,00	7.800,00	
2/240000+863000	Transfers von sonstigen Trägern öffentlichen Rechts und Sozialversicherungsträgern	2121	3121	15	20.000,00	20.000,00	19.395,44	20.000,00	20.000,00	19.395,44
SU 21 / 31	Summe Erträge / Einzahlungen operative Gebarung				104.400,00	89.100,00	87.605,87	63.400,00	66.300,00	53.238,88
1/240000-400000	Geringwertige Wirtschaftsgüter GWG	2221	3221	23	1.000,00	1.000,00	1.034,99	1.000,00	1.000,00	1.034,99
1/240000-430000	Lebensmittel	2221	3221	23	1.000,00	1.000,00	633,10	1.000,00	1.000,00	633,10
1/240000-454000	Reinigungsmittel	2221	3221	23	2.000,00	2.000,00	1.800,65	2.000,00	2.000,00	1.800,65
1/240000-455000	Chemische und artverwandte Mittel	2221	3221	23	500,00	100,00	632,84	500,00	100,00	632,84
1/240000-456000	Schreib-, Zeichen- und sonstige Büromittel	2221	3221	23	1.500,00	1.500,00	1.467,74	1.500,00	1.500,00	1.467,74
1/240000-456100	Bildungs- und Beschäftigungsmaterial	2221	3221	23	20.000,00	21.500,00	15.287,27	20.000,00	21.500,00	14.667,96
1/240000-457000	Druckwerke	2221	3221	23	500,00	500,00	323,61	500,00	500,00	323,61
1/240000-459000	Sonstige Verbrauchsgüter	2221	3221	23	1.000,00	1.000,00	2.111,37	1.000,00	1.000,00	2.111,37
1/240000-511000	Geldbezüge	2211	3211	20	333.200,00	275.400,00	308.429,60	333.200,00	275.400,00	308.429,60
1/240000-523000	Geldbezüge der nicht ganzjährig beschäftigten Arbeiter	2211	3211	20	5.900,00	5.800,00	9.384,68	5.900,00	5.800,00	9.384,68
1/240000-565000	Mehrleistungsvergütung	2211	3211	20	8.100,00	3.900,00	7.476,99	8.100,00	3.900,00	7.476,99
1/240000-566000	Zuwendungen aus Anlass von Dienstjubiläen	2212	3212	20		4.200,00	858,36		4.200,00	858,36
1/240000-569000	Sonstige Nebengebühren	2211	3211	20	3.100,00	2.500,00	2.107,20	3.100,00	2.500,00	2.107,20
1/240000-580000	Dienstgeberbeiträge zum Ausgleichsfonds für Familienbeihilfen	2212	3212	20	12.600,00	11.200,00	11.626,95	12.600,00	11.200,00	11.626,95
1/240000-582000	DGB zum Ausgleichsfonds für Familienbeihilfen	2212	3212	20	71.100,00	65.200,00	65.708,89	71.100,00	65.200,00	65.708,89
1/240000-582100	Beitrag MV-Kassen	2212	3212	20	2.900,00	2.000,00	1.815,03	2.900,00	2.000,00	1.815,03
1/240000-591000	Dotierung von Rückstellungen für Abfertigungen	2214			6.200,00	5.500,00	12.168,18			
1/240000-592000	Dotierung von Rückstellungen für Jubiläumszuwendungen	2214			4.500,00	2.600,00	6.324,53			
1/240000-600000	Strom	2222	3222	24	5.000,00	5.000,00	4.325,11	5.000,00	5.000,00	4.325,11
1/240000-600100	Gas/Wärmelieferung	2222	3222	24	11.000,00	10.800,00	7.707,18	11.000,00	10.800,00	7.707,18
1/240000-614000	Instandhaltung von Gebäuden	2224	3224	24	5.000,00	5.000,00	912,38	5.000,00	5.000,00	912,38
1/240000-618000	Instandhaltung von sonstigen Anlage Garten und Grünflächen	2224	3224	24	15.000,00	15.000,00	15.235,33	15.000,00	15.000,00	15.235,33
1/240000-618200	Instandhaltung Einrichtung	2224	3224	24	1.000,00	1.000,00		1.000,00	1.000,00	
1/240000-621000	Sonstige Transporte (Beförderung Kinder)	2222	3222	24	20.000,00	20.000,00	17.565,44	20.000,00	20.000,00	17.565,44
1/240000-630000	Postdienste	2222	3222	24		100,00			100,00	

	MVAG	VC QU	Ergebnisvoranschlag			Finanzierungsvoranschlag				
			EH	FH	VA 2022	VA 2021	RA 2020	VA 2022	VA 2021	RA 2020
1/240000-631000	Telekommunikationsdienste	2222	3222	24	3.000,00	3.000,00	3.324,89	3.000,00	3.000,00	3.324,89
1/240000-650000/7	Zinsen für Finanzschulden - Inland KG-Neubau	2241	3241	25	12.000,00	12.600,00	15.567,69	12.000,00	12.600,00	15.567,69
1/240000-670000	Versicherungen	2222	3222	24	6.500,00	6.000,00	5.995,53	6.500,00	6.000,00	5.995,53
1/240000-680000	Planmäßige Abschreibung	2226			108.100,00	108.100,00	109.028,19			
1/240000-710000	Öffentliche Abgaben	2225	3225	24	1.300,00	1.100,00	1.132,98	1.300,00	1.100,00	1.132,98
1/240000-711000	Gebühren für die Benützung von Gemeindeeinrichtungen u. Anlagen	2225	3225	24	1.500,00	1.500,00	1.309,64	1.500,00	1.500,00	1.309,64
1/240000-720000	Bauhofleistungen	2225	3225	24	2.300,00	900,00	6.224,45	2.300,00	900,00	6.224,45
1/240000-720200	Fuhrparkleistungen	2225	3225	24			7.425,54			7.425,54
1/240000-724000	Reisegebühren	2225	3225	24		1.300,00	362,16		1.300,00	362,16
1/240000-728000	Entgelte für sonstige Leistungen	2225	3225	24	11.000,00	11.000,00	6.910,39	11.000,00	11.000,00	6.910,39
1/240000-757000	Laufende Transferzahlungen Förderung Kinder Tagesbetreuung	2234	3234	27	100,00	100,00	90,00	100,00	100,00	90,00
SU 22 / 32	Summe Aufwendungen / Auszahlungen operative Gebarung				677.900,00	609.400,00	652.308,88	559.100,00	493.200,00	524.168,67
SA 0 / SA 1	(0) Nettoergebnis (21 - 22) / (1) Geldfluss operative Gebarung (31 - 32)				-573.500,00	-520.300,00	-564.703,01	-495.700,00	-426.900,00	-470.929,79
SU 23	Summe Haushaltsrücklagen				0,00	0,00	0,00	0,00	0,00	0,00
SA00	Nettoergebnis nach Zuw./Entn. Haushaltsrücklagen (Saldo 0 +/- SU23)				-573.500,00	-520.300,00	-564.703,01			
Investive Gebarung										
SU 33	Summe Einzahlungen investive Gebarung							0,00	0,00	0,00
1/240000-006000	Sonstige Grundstückseinrichtungen		3412	2 40				3.600,00		
1/240000-042300	Betriebsausstattung		3415	2 41				2.000,00	2.000,00	
1/240000-070000	Aktivierungsfähige Rechte (immaterielle Vermögenswerte)		3411	2 42				500,00		
SU 34	Summe Auszahlungen investive Gebarung							6.100,00	2.000,00	0,00
SA2	Saldo (2) Geldfluss aus der Investiven Gebarung (33 - 34)							-6.100,00	-2.000,00	0,00
SA3	Saldo (3) Nettofinanzierungssaldo (Saldo 1 + Saldo 2)							-501.800,00	-428.900,00	-470.929,79
Finanzierungstätigkeit										
SU 35	Summe Einzahlungen aus der Finanzierungstätigkeit							0,00	0,00	0,00
1/240000-344000/7	Tilgung von Darlehen KG-Neubau		3611	64						38.836,01
1/240000-346000	Investitionsdarlehen von Finanzunternehmen		3614	65				159.100,00	157.800,00	117.039,23
SU 36	Summe Auszahlungen aus der Finanzierungstätigkeit							159.100,00	157.800,00	155.875,24
SA4	Saldo (4) Geldfluss aus der Finanzierungstätigkeit (35 - 36)							-159.100,00	-157.800,00	-155.875,24
SA5	Saldo (5) Geldfluss aus der voranschlagswirksamen Gebarung (Saldo 3 + Saldo 4)							-660.900,00	-586.700,00	-626.805,03
240100	Tagesbetreuung "Storchennest"									
Operative Gebarung										
2/240100+810100	Elternbeiträge	2114	3114	13	16.000,00	15.000,00	14.740,50	16.000,00	15.000,00	12.753,50

		MVAG		VC QU	Ergebnisvoranschlag			Finanzierungsvoranschlag		
		EH	FH		VA 2022	VA 2021	RA 2020	VA 2022	VA 2021	RA 2020
2/240100+861000	Transfers von Ländern, Landesfonds und Landeskammern	2121	3121	15			46.700,00			46.700,00
SU 21 / 31	Summe Erträge / Einzahlungen operative Gebarung				16.000,00	15.000,00	61.440,50	16.000,00	15.000,00	59.453,50
1/240100-400000	Geringwertige Wirtschaftsgüter (GWG)	2221	3221	23	800,00	800,00	822,20	800,00	800,00	822,20
1/240100-430000	Lebensmittel	2221	3221	23	600,00	600,00	598,53	600,00	600,00	598,53
1/240100-454000	Reinigungsmittel	2221	3221	23	100,00	100,00	100,32	100,00	100,00	100,32
1/240100-456000	Schreib-, Zeichen- und sonstige Büromittel	2221	3221	23	100,00	100,00	316,11	100,00	100,00	316,11
1/240100-456100	Bildungs- und Beschäftigungsmaterial	2221	3221	23	2.000,00	2.000,00	92,69	2.000,00	2.000,00	92,69
1/240100-459000	Sonstige Verbrauchsgüter	2221	3221	23	300,00	500,00	198,80	300,00	500,00	198,80
1/240100-510000	Geldbezüge der Vertragsbediensteten der Verwaltung	2211	3211	20	23.300,00	42.000,00	28.206,00	23.300,00	42.000,00	28.206,00
1/240100-511000	Geldbezüge der Vertragsbediensteten in handwerklicher Verwendung	2211	3211	20	21.300,00	17.500,00	19.350,30	21.300,00	17.500,00	19.350,30
1/240100-523000	Geldbezüge der nicht ganzjährig beschäftigten Arbeiter	2211	3211	20		7.100,00	602,12		7.100,00	602,12
1/240100-565000	Mehrleistungsvergütung	2211	3211	20	1.500,00			1.500,00		
1/240100-569000	Sonstige Nebengebühren	2211	3211	20		700,00	692,64		700,00	692,64
1/240100-580000	Dienstgeberbeiträge zum Ausgleichsfonds für Familienbeihilfen	2212	3212	20	1.800,00	2.400,00	1.885,02	1.800,00	2.400,00	1.885,02
1/240100-582000	DGB zum Ausgleichsfonds für Familienbeihilfen	2212	3212	20	9.200,00	11.900,00	9.574,23	9.200,00	11.900,00	9.574,23
1/240100-582100	Beitrag MV-Kassen	2212	3212	20	700,00	1.000,00	691,03	700,00	1.000,00	691,03
1/240100-592000	Dotierung von Rückstellungen für Jubiläumswendungen	2214			1.500,00	1.900,00	1.998,46			
1/240100-600000	Strom	2222	3222	24	800,00	800,00	720,96	800,00	800,00	720,96
1/240100-600100	Wärmelieferung	2222	3222	24	2.000,00	2.000,00	1.685,25	2.000,00	2.000,00	1.685,25
1/240100-618000	Instandhaltung von Einrichtung	2224	3224	24	500,00	500,00		500,00	500,00	
1/240100-631000	Telekommunikationsdienste	2222	3222	24	500,00	500,00	459,68	500,00	500,00	459,68
1/240100-670000	Versicherungen	2222	3222	24	300,00	300,00	291,30	300,00	300,00	291,30
1/240100-710000	Öffentliche Abgaben	2225	3225	24	200,00	300,00	183,70	200,00	300,00	183,70
1/240100-711000	Gebühren für die Benützung von Gemeindeeinrichtungen u. Anlagen	2225	3225	24	300,00	200,00	246,01	300,00	200,00	246,01
1/240100-720000	Bauhofleistungen	2225	3225	24	200,00	300,00		200,00	300,00	
1/240100-728000	Entgelte für sonstige Leistungen	2225	3225	24	500,00	500,00	577,50	500,00	500,00	577,50
SU 22 / 32	Summe Aufwendungen / Auszahlungen operative Gebarung				68.500,00	94.000,00	69.292,85	67.000,00	92.100,00	67.294,39
SA 0 / SA 1	(0) Nettoergebnis (21 - 22) / (1) Geldfluss operative Gebarung (31 - 32)				-52.500,00	-79.000,00	-7.852,35	-51.000,00	-77.100,00	-7.840,89
SU 23	Summe Haushaltsrücklagen				0,00	0,00	0,00	0,00	0,00	0,00
SA00	Nettoergebnis nach Zuw./Entn. Haushaltsrücklagen (Saldo 0 +/- SU23)				-52.500,00	-79.000,00	-7.852,35			
Investive Gebarung										
SU 33	Summe Einzahlungen investive Gebarung							0,00	0,00	0,00

		MVAG VC QU			Ergebnisvoranschlag			Finanzierungsvoranschlag		
		EH	FH		VA 2022	VA 2021	RA 2020	VA 2022	VA 2021	RA 2020
SU 34	Summe Auszahlungen investive Gebarung							0,00	0,00	0,00
SA2	Saldo (2) Geldfluss aus der Investiven Gebarung (33 – 34)							0,00	0,00	0,00
SA3	Saldo (3) Nettofinanzierungssaldo (Saldo 1 + Saldo 2)							-51.000,00	-77.100,00	-7.840,89
Finanzierungstätigkeit										
SU 35	Summe Einzahlungen aus der Finanzierungstätigkeit							0,00	0,00	0,00
SU 36	Summe Auszahlungen aus der Finanzierungstätigkeit							0,00	0,00	0,00
SA4	Saldo (4) Geldfluss aus der Finanzierungstätigkeit (35 – 36)							0,00	0,00	0,00
SA5	Saldo (5) Geldfluss aus der voranschlagswirksamen Gebarung (Saldo 3 + Saldo 4)							-51.000,00	-77.100,00	-7.840,89
25	Außerschulische Jugenderziehung									
251	Schüler-, Lehrlings- und Gesellenheime									
251000	Schüler-u.Lehrlingsheim (Internat)									
Operative Gebarung										
2/251000+810000	Erträge aus Leistungen	2114	3114	13			86,52			86,52
2/251000+810200	Heimbeiträge	2114	3114	13	120.000,00	120.000,00	47.992,73	120.000,00	120.000,00	47.992,73
2/251000+816140	Verpflegkostenersätze	2114	3114	13	350.000,00	350.000,00	114.955,90	350.000,00	350.000,00	114.955,90
2/251000+816800	Reparaturkosten	2114	3114	13	100,00	100,00		100,00	100,00	
2/251000+816820	Kostenersätze Essen auf Rädern	2114	3114	13	155.000,00	155.000,00	189.018,50	155.000,00	155.000,00	189.018,50
2/251000+817000	Erträge aus der Auflösung von sonstigen Rückstellungen	2117			12.100,00					
2/251000+829000	Sonstige Einnahmen	2116	3116	18	100,00	100,00	1.482,96	100,00	100,00	1.441,29
2/251000+863000	Transfers von sonstigen Trägern öffentlichen Rechts und Sozialversicherungsträgern	2121	3121	15			606,98			606,98
SU 21 / 31	Summe Erträge / Einzahlungen operative Gebarung				637.300,00	625.200,00	354.143,59	625.200,00	625.200,00	354.101,92
1/251000-400000	Geringwertige Wirtschaftsgüter GWG	2221	3221	23	1.000,00	1.000,00	3.867,17	1.000,00	1.000,00	3.949,54
1/251000-430000	Lebensmittel	2221	3221	23	200.000,00	200.000,00	169.738,51	200.000,00	200.000,00	169.240,86
1/251000-454000	Reinigungsmittel	2221	3221	23	10.000,00	10.000,00	4.052,13	10.000,00	10.000,00	4.052,13
1/251000-455000	Chemische und artverwandte Mittel	2221	3221	23	1.000,00		1.762,62	1.000,00		1.762,62
1/251000-456000	Schreib-, Zeichen- und sonstige Büromittel	2221	3221	23	500,00	500,00	292,32	500,00	500,00	292,32
1/251000-459000	Sonstige Verbrauchsgüter	2221	3221	23	3.300,00	3.000,00	4.402,09	3.300,00	3.000,00	4.402,09
1/251000-511000	Geldbezüge	2211	3211	20	417.000,00	339.100,00	328.048,08	417.000,00	339.100,00	328.048,08
1/251000-523000	Geldbezüge der nicht ganzjährig beschäftigten Arbeiter	2211	3211	20		10.500,00	6.799,98		10.500,00	6.799,98
1/251000-563200	Entschädigung f. Internatsverwalter	2213	3213	20		5.700,00	5.487,60		5.700,00	5.487,60
1/251000-565000	Mehrleistungsvergütungen	2211	3211	20	7.700,00	4.000,00	2.422,02	7.700,00	4.000,00	2.422,02
1/251000-566000	Zuwendungen aus Anlass von Dienstjubiläen	2212	3212	20			143,06			143,06

		MVAG VC QU			Ergebnisvoranschlag			Finanzierungsvoranschlag		
		EH	FH		VA 2022	VA 2021	RA 2020	VA 2022	VA 2021	RA 2020
1/251000-580000	Dienstgeberbeiträge zum Ausgleichsfonds für Familienbeihilfen	2212	3212	20	15.700,00	13.800,00	13.076,61	15.700,00	13.800,00	13.076,61
1/251000-582000	DGB zum Ausgleichsfonds für Familienbeihilfen	2212	3212	20	81.900,00	140.000,00	68.672,45	81.900,00	140.000,00	68.672,45
1/251000-582100	Beitrag MV-Kassen	2212	3212	20	3.500,00	2.900,00	2.628,67	3.500,00	2.900,00	2.628,67
1/251000-591000	Dotierung von Rückstellungen für Abfertigungen	2214			5.900,00	4.900,00	5.668,40			
1/251000-592000	Dotierung von Rückstellungen für Jubiläumszuwendungen	2214			5.600,00	3.100,00	4.195,89			
1/251000-600000	Strom	2222	3222	24	9.000,00	7.500,00	6.544,18	9.000,00	7.500,00	6.544,18
1/251000-600100	Gas/Wärmelieferung	2222	3222	24	20.000,00	20.000,00	14.309,17	20.000,00	20.000,00	14.309,17
1/251000-614000	Instandhaltung Gebäude	2224	3224	24	2.000,00	2.000,00	1.707,36	2.000,00	2.000,00	1.707,36
1/251000-618200	Instandhaltung Einrichtung	2224	3224	24	5.000,00	5.000,00	1.825,01	5.000,00	5.000,00	1.825,01
1/251000-631000	Telekommunikationsdienste	2222	3222	24	1.000,00	1.000,00	563,28	1.000,00	1.000,00	563,28
1/251000-670000	Versicherungen	2222	3222	24	400,00	400,00	202,64	400,00	400,00	202,64
1/251000-680000	Planmäßige Abschreibung	2226			5.900,00	4.600,00	4.677,93			
1/251000-710000	Öffentliche Abgaben	2225	3225	24	1.600,00	1.400,00	1.274,17	1.600,00	1.400,00	1.274,17
1/251000-711000	Gebühren für die Benützung von Gemeindeeinrichtungen u. Anlagen	2225	3225	24	5.200,00	5.000,00	4.924,75	5.200,00	5.000,00	4.924,75
1/251000-720000	Bauhofleistungen	2225	3225	24	10.100,00	1.900,00	1.799,78	10.100,00	1.900,00	1.799,78
1/251000-720200	Fuhrparkleistungen	2225	3225	24			2.147,08			2.147,08
1/251000-720300	Kostenbeiträge (Kostensätze) für Leistungen	2225	3225	24			20.472,00			20.472,00
1/251000-724000	Reisegebühren	2225	3225	24	200,00	100,00	88,20	200,00	100,00	88,20
1/251000-728000	Entgelte für sonstige Leistungen	2225	3225	24	2.500,00	2.500,00	811,17	2.500,00	2.500,00	811,17
SU 22 / 32	Summe Aufwendungen / Auszahlungen operative Gebarung				816.000,00	789.900,00	682.604,32	798.600,00	777.300,00	667.646,82
SA 0 / SA 1	(0) Nettoergebnis (21 - 22) / (1) Geldfluss operative Gebarung (31 - 32)				-178.700,00	-164.700,00	-328.460,73	-173.400,00	-152.100,00	-313.544,90
SU 23	Summe Haushaltsrücklagen				0,00	0,00	0,00	0,00	0,00	0,00
SA00	Nettoergebnis nach Zuw./Entn. Haushaltsrücklagen (Saldo 0 +/- SU23)				-178.700,00	-164.700,00	-328.460,73			
Investive Gebarung										
SU 33	Summe Einzahlungen investive Gebarung							0,00	0,00	0,00
1/251000-020000	Maschinen und maschinelle Anlagen		3414	2 41				2.600,00		
1/251000-042000	Amtsausstattung		3415	2 41				2.000,00	10.000,00	
SU 34	Summe Auszahlungen investive Gebarung							4.600,00	10.000,00	0,00
SA2	Saldo (2) Geldfluss aus der Investiven Gebarung (33 - 34)							-4.600,00	-10.000,00	0,00
SA3	Saldo (3) Nettofinanzierungssaldo (Saldo 1 + Saldo 2)							-178.000,00	-162.100,00	-313.544,90
Finanzierungstätigkeit										
SU 35	Summe Einzahlungen aus der Finanzierungstätigkeit							0,00	0,00	0,00
SU 36	Summe Auszahlungen aus der Finanzierungstätigkeit							0,00	0,00	0,00
SA4	Saldo (4) Geldfluss aus der Finanzierungstätigkeit (35 - 36)							0,00	0,00	0,00

		MVAG VC QU			Ergebnisvoranschlag			Finanzierungsvoranschlag		
		EH	FH		VA 2022	VA 2021	RA 2020	VA 2022	VA 2021	RA 2020
SA5	Saldo (5) Geldfluss aus der voranschlagswirksamen Gebarung (Saldo 3 + Saldo 4)							-178.000,00	-162.100,00	-313.544,90
259	Sonstige Einrichtungen und Maßnahmen									
259000	Sonstige Einrichtungen und Maßnahmen									
Operative Gebarung										
2/259000+828000	Rückersätze von Aufwendungen	2116	3116	18			564,78			564,78
SU 21 / 31	Summe Erträge / Einzahlungen operative Gebarung				0,00	0,00	564,78	0,00	0,00	564,78
1/259000-523000	Geldbezüge der nicht ganzjährig beschäftigten Arbeiter	2211	3211	20		5.000,00	1.007,94		5.000,00	1.007,94
1/259000-580000	Dienstgeberbeiträge zum Ausgleichsfonds für Familienbeihilfen	2212	3212	20		200,00	39,29		200,00	39,29
1/259000-582000	DGB zum Ausgleichsfonds für Familienbeihilfen	2212	3212	20		1.100,00	12,11		1.100,00	12,11
1/259000-582100	Beitrag MV-Kassen	2212	3212	20		100,00	15,42		100,00	15,42
1/259000-600000	Strom	2222	3222	24	500,00	500,00	205,00	500,00	500,00	205,00
1/259000-600100	Gas	2222	3222	24	2.000,00	2.500,00	1.103,00	2.000,00	2.500,00	1.103,00
1/259000-631000	Telekommunikationsdienste	2222	3222	24	400,00	600,00	264,00	400,00	600,00	264,00
1/259000-710000	Öffentliche Abgaben	2225	3225	24		100,00	3,82		100,00	3,82
1/259000-711000	Gebühren für die Benützung von Gemeindeeinrichtungen u. Anlagen	2225	3225	24	200,00	200,00	149,10	200,00	200,00	149,10
1/259000-728000	Entgelte für sonstige Leistungen	2225	3225	24	100,00	100,00	49,45	100,00	100,00	49,45
1/259000-757100	Subventionen zur Jugendförderung	2234	3234	27	2.000,00	2.000,00	72,00	2.000,00	2.000,00	72,00
SU 22 / 32	Summe Aufwendungen / Auszahlungen operative Gebarung				5.200,00	12.400,00	2.921,13	5.200,00	12.400,00	2.921,13
SA 0 / SA 1	(0) Nettoergebnis (21 - 22) / (1) Geldfluss operative Gebarung (31 - 32)				-5.200,00	-12.400,00	-2.356,35	-5.200,00	-12.400,00	-2.356,35
SU 23	Summe Haushaltsrücklagen				0,00	0,00	0,00	0,00	0,00	0,00
SA00	Nettoergebnis nach Zuw./Entn. Haushaltsrücklagen (Saldo 0 +/- SU23)				-5.200,00	-12.400,00	-2.356,35			
Investive Gebarung										
SU 33	Summe Einzahlungen investive Gebarung							0,00	0,00	0,00
SU 34	Summe Auszahlungen investive Gebarung							0,00	0,00	0,00
SA2	Saldo (2) Geldfluss aus der Investiven Gebarung (33 - 34)							0,00	0,00	0,00
SA3	Saldo (3) Nettofinanzierungssaldo (Saldo 1 + Saldo 2)							-5.200,00	-12.400,00	-2.356,35
Finanzierungstätigkeit										
SU 35	Summe Einzahlungen aus der Finanzierungstätigkeit							0,00	0,00	0,00
SU 36	Summe Auszahlungen aus der Finanzierungstätigkeit							0,00	0,00	0,00
SA4	Saldo (4) Geldfluss aus der Finanzierungstätigkeit (35 - 36)							0,00	0,00	0,00
SA5	Saldo (5) Geldfluss aus der voranschlagswirksamen Gebarung (Saldo 3 + Saldo 4)							-5.200,00	-12.400,00	-2.356,35

		MVAG VC QU			Ergebnisvoranschlag			Finanzierungsvoranschlag		
		EH	FH		VA 2022	VA 2021	RA 2020	VA 2022	VA 2021	RA 2020
26	Sport und außerschulische Leibeserziehung									
262	Sportplätze									
262000	Sportplätze									
Operative Gebarung										
2/262000+828000	Rückersätze von Aufwendungen	2116	3116	18			32,67			32,67
SU 21 / 31	Summe Erträge / Einzahlungen operative Gebarung				0,00	0,00	32,67	0,00	0,00	32,67
1/262000-600000	Strom	2222	3222	24	1.000,00	1.000,00	930,00	1.000,00	1.000,00	930,00
1/262000-613000	Instandhaltung Sportanlagen	2224	3224	24	900,00	900,00	545,48	900,00	900,00	545,48
1/262000-670000	Versicherungen	2222	3222	24	1.200,00	1.000,00	1.040,08	1.200,00	1.000,00	1.040,08
1/262000-680000	Planmäßige Abschreibung	2226			1.900,00	2.100,00	2.053,14			
1/262000-720000	Bauhofleistungen	2225	3225	24	8.200,00	16.200,00	7.594,00	8.200,00	16.200,00	7.594,00
1/262000-720200	Fuhrparkleistungen	2225	3225	24			9.059,38			9.059,38
SU 22 / 32	Summe Aufwendungen / Auszahlungen operative Gebarung				13.200,00	21.200,00	21.222,08	11.300,00	19.100,00	19.168,94
SA 0 / SA 1	(0) Nettoergebnis (21 - 22) / (1) Geldfluss operative Gebarung (31 - 32)				-13.200,00	-21.200,00	-21.189,41	-11.300,00	-19.100,00	-19.136,27
SU 23	Summe Haushaltsrücklagen				0,00	0,00	0,00	0,00	0,00	0,00
SA00	Nettoergebnis nach Zuw./Entn. Haushaltsrücklagen (Saldo 0 +/- SU23)				-13.200,00	-21.200,00	-21.189,41			
Investive Gebarung										
SU 33	Summe Einzahlungen investive Gebarung							0,00	0,00	0,00
SU 34	Summe Auszahlungen investive Gebarung							0,00	0,00	0,00
SA2	Saldo (2) Geldfluss aus der Investiven Gebarung (33 - 34)							0,00	0,00	0,00
SA3	Saldo (3) Nettofinanzierungssaldo (Saldo 1 + Saldo 2)							-11.300,00	-19.100,00	-19.136,27
Finanzierungstätigkeit										
SU 35	Summe Einzahlungen aus der Finanzierungstätigkeit							0,00	0,00	0,00
SU 36	Summe Auszahlungen aus der Finanzierungstätigkeit							0,00	0,00	0,00
SA4	Saldo (4) Geldfluss aus der Finanzierungstätigkeit (35 - 36)							0,00	0,00	0,00
SA5	Saldo (5) Geldfluss aus der voranschlagswirksamen Gebarung (Saldo 3 + Saldo 4)							-11.300,00	-19.100,00	-19.136,27
264	Eislaufplätze und -hallen									
264000	Eislaufplätze und -hallen									
Operative Gebarung										
SU 21 / 31	Summe Erträge / Einzahlungen operative Gebarung				0,00	0,00	0,00	0,00	0,00	0,00
1/264000-720000	Bauhofleistungen	2225	3225	24	13.100,00			13.100,00		
SU 22 / 32	Summe Aufwendungen / Auszahlungen operative Gebarung				13.100,00	0,00	0,00	13.100,00	0,00	0,00
SA 0 / SA 1	(0) Nettoergebnis (21 - 22) / (1) Geldfluss operative Gebarung (31 - 32)				-13.100,00	0,00	0,00	-13.100,00	0,00	0,00
SU 23	Summe Haushaltsrücklagen				0,00	0,00	0,00	0,00	0,00	0,00
SA00	Nettoergebnis nach Zuw./Entn. Haushaltsrücklagen (Saldo 0 +/- SU23)				-13.100,00	0,00	0,00			

	MVAG	VC	QU	Ergebnisvoranschlag			Finanzierungsvoranschlag			
				EH	FH	VA 2022	VA 2021	RA 2020	VA 2022	VA 2021
Investive Gebarung										
SU 33								0,00	0,00	0,00
SU 34								0,00	0,00	0,00
SA2								0,00	0,00	0,00
SA3								-13.100,00	0,00	0,00
Finanzierungstätigkeit										
SU 35								0,00	0,00	0,00
SU 36								0,00	0,00	0,00
SA4								0,00	0,00	0,00
SA5								-13.100,00	0,00	0,00
269										
269000										
Operative Gebarung										
SU 21 / 31								0,00	0,00	0,00
1/269000-400000										623,75
1/269000-680000								500,00	500,00	410,16
1/269000-757200								18.500,00	12.000,00	18.833,20
1/269000-768000								1.000,00		4.517,05
SU 22 / 32								20.000,00	12.500,00	24.384,16
SA 0 / SA 1								-20.000,00	-12.500,00	-24.384,16
SU 23								0,00	0,00	0,00
SA00								-20.000,00	-12.500,00	-24.384,16
Investive Gebarung										
SU 33								0,00	0,00	0,00
1/269000-006000										10.844,87
SU 34								0,00	0,00	10.844,87
SA2								0,00	0,00	-10.844,87
SA3								-19.500,00	-12.000,00	-34.818,87
Finanzierungstätigkeit										
SU 35								0,00	0,00	0,00
SU 36								0,00	0,00	0,00
SA4								0,00	0,00	0,00
SA5								-19.500,00	-12.000,00	-34.818,87

		MVAG VC QU			Ergebnisvoranschlag			Finanzierungsvoranschlag		
		EH	FH		VA 2022	VA 2021	RA 2020	VA 2022	VA 2021	RA 2020
27	Erwachsenenbildung									
270	Volkshochschulen									
270000	Volkshochschulen									
	Operative Gebarung									
2/270000+810150	Erlöse aus Veranstaltungen und Kursen	2114	3114	13	1.000,00	500,00	171,36	1.000,00	500,00	171,36
2/270000+861130	Subvention des Landes	2121	3121	15	600,00	600,00	326,58	600,00	600,00	326,58
2/270000+863000	Transfers von sonstigen Trägern öffentlichen Rechts	2121	3121	15	1.000,00	1.000,00	1.000,00	1.000,00	1.000,00	1.000,00
SU 21 / 31	Summe Erträge / Einzahlungen operative Gebarung				2.600,00	2.100,00	1.497,94	2.600,00	2.100,00	1.497,94
1/270000-670000	Versicherungen	2222	3222	24	300,00	300,00	253,00	300,00	300,00	253,00
1/270000-728900	Durchführung von Veranstaltungen und Kursen	2225	3225	24	3.000,00	3.000,00	900,00	3.000,00	3.000,00	900,00
SU 22 / 32	Summe Aufwendungen / Auszahlungen operative Gebarung				3.300,00	3.300,00	1.153,00	3.300,00	3.300,00	1.153,00
SA 0 / SA 1	(0) Nettoergebnis (21 - 22) / (1) Geldfluss operative Gebarung (31 - 32)				-700,00	-1.200,00	344,94	-700,00	-1.200,00	344,94
SU 23	Summe Haushaltsrücklagen				0,00	0,00	0,00	0,00	0,00	0,00
SA00	Nettoergebnis nach Zuw./Entn. Haushaltsrücklagen (Saldo 0 +/- SU23)				-700,00	-1.200,00	344,94			
	Investive Gebarung									
SU 33	Summe Einzahlungen investive Gebarung							0,00	0,00	0,00
SU 34	Summe Auszahlungen investive Gebarung							0,00	0,00	0,00
SA2	Saldo (2) Geldfluss aus der Investiven Gebarung (33 - 34)							0,00	0,00	0,00
SA3	Saldo (3) Nettofinanzierungssaldo (Saldo 1 + Saldo 2)							-700,00	-1.200,00	344,94
	Finanzierungstätigkeit									
SU 35	Summe Einzahlungen aus der Finanzierungstätigkeit							0,00	0,00	0,00
SU 36	Summe Auszahlungen aus der Finanzierungstätigkeit							0,00	0,00	0,00
SA4	Saldo (4) Geldfluss aus der Finanzierungstätigkeit (35 - 36)							0,00	0,00	0,00
SA5	Saldo (5) Geldfluss aus der voranschlagswirksamen Gebarung (Saldo 3 + Saldo 4)							-700,00	-1.200,00	344,94
273	Volksbüchereien									
273000	Volksbüchereien									
	Operative Gebarung									
2/273000+810300	Entlehnungsgebühren	2114	3114	13	1.800,00	1.600,00	2.108,10	1.800,00	1.600,00	2.108,10
2/273000+829000	Sonstige Einnahmen	2116	3116	18			114,05			114,05
2/273000+861000	Transfers von Ländern, Landesfonds und Landeskammern	2121	3121	15	1.000,00	1.000,00	800,00	1.000,00	1.000,00	800,00
SU 21 / 31	Summe Erträge / Einzahlungen operative Gebarung				2.800,00	2.600,00	3.022,15	2.800,00	2.600,00	3.022,15
1/273000-400000	Geringwertige Wirtschaftsgüter (GWG)	2221	3221	23	800,00	800,00	1.130,95	800,00	800,00	1.130,95
1/273000-454000	Reinigungsmittel	2221	3221	23	100,00			100,00		

		MVAG VC QU			Ergebnisvoranschlag			Finanzierungsvoranschlag		
		EH	FH		VA 2022	VA 2021	RA 2020	VA 2022	VA 2021	RA 2020
1/273000-456000	Schreib-, Zeichen- und sonstige Büromittel	2221	3221	23	400,00	200,00	326,72	400,00	200,00	326,72
1/273000-457100	Ankauf von Büchern	2221	3221	23	3.000,00	2.000,00	3.002,87	3.000,00	2.000,00	3.002,87
1/273000-563100	Bezüge der Bibliothekare	2213	3213	20	200,00	200,00	48,00	200,00	200,00	48,00
1/273000-600000	Strom	2222	3222	24	600,00	600,00	362,24	600,00	600,00	362,24
1/273000-600100	Gas/Wärmelieferung	2222	3222	24	4.300,00	4.300,00	2.791,84	4.300,00	4.300,00	2.791,84
1/273000-614000	Instandhaltung von Gebäuden und Bauten	2224	3224	24			339,73			339,73
1/273000-630000	Postdienste	2222	3222	24	100,00			100,00		
1/273000-631000	Telekommunikationsdienste	2222	3222	24	500,00	500,00	423,34	500,00	500,00	423,34
1/273000-680000	Planmäßige Abschreibung	2226			100,00	100,00	120,54			
1/273000-726000	Mitgliedsbeiträge an Institutionen	2225	3225	24	100,00	100,00	50,00	100,00	100,00	50,00
1/273000-728000	Entgelte für sonstige Leistungen	2225	3225	24	500,00	500,00	646,81	500,00	500,00	646,81
SU 22 / 32	Summe Aufwendungen / Auszahlungen operative Gebarung				10.700,00	9.300,00	9.243,04	10.600,00	9.200,00	9.122,50
SA 0 / SA 1	(0) Nettoergebnis (21 - 22) / (1) Geldfluss operative Gebarung (31 - 32)				-7.900,00	-6.700,00	-6.220,89	-7.800,00	-6.600,00	-6.100,35
SU 23	Summe Haushaltsrücklagen				0,00	0,00	0,00	0,00	0,00	0,00
SA00	Nettoergebnis nach Zuw./Entn. Haushaltsrücklagen (Saldo 0 +/- SU23)				-7.900,00	-6.700,00	-6.220,89			
Investive Gebarung										
SU 33	Summe Einzahlungen investive Gebarung							0,00	0,00	0,00
1/273000-042000	Amts-, Betriebs- und Geschäftsausstattung		3415	2 41				1.000,00		
SU 34	Summe Auszahlungen investive Gebarung							1.000,00	0,00	0,00
SA2	Saldo (2) Geldfluss aus der Investiven Gebarung (33 - 34)							-1.000,00	0,00	0,00
SA3	Saldo (3) Nettofinanzierungssaldo (Saldo 1 + Saldo 2)							-8.800,00	-6.600,00	-6.100,35
Finanzierungstätigkeit										
SU 35	Summe Einzahlungen aus der Finanzierungstätigkeit							0,00	0,00	0,00
SU 36	Summe Auszahlungen aus der Finanzierungstätigkeit							0,00	0,00	0,00
SA4	Saldo (4) Geldfluss aus der Finanzierungstätigkeit (35 - 36)							0,00	0,00	0,00
SA5	Saldo (5) Geldfluss aus der voranschlagswirksamen Gebarung (Saldo 3 + Saldo 4)							-8.800,00	-6.600,00	-6.100,35
279	Sonstige Einrichtungen und Maßnahmen									
279000	Sonstige Einrichtungen und Maßnahmen									
Operative Gebarung										
2/279000+810000	Einnahmen Gesunde Gemeinde	2114	3114	13	400,00	600,00		400,00	600,00	
SU 21 / 31	Summe Erträge / Einzahlungen operative Gebarung				400,00	600,00	0,00	400,00	600,00	0,00
1/279000-728000	Entgelte für sonstige Leistungen Gesunde Gemeinde	2225	3225	24	1.000,00	1.500,00		1.000,00	1.500,00	
SU 22 / 32	Summe Aufwendungen / Auszahlungen operative Gebarung				1.000,00	1.500,00	0,00	1.000,00	1.500,00	0,00
SA 0 / SA 1	(0) Nettoergebnis (21 - 22) / (1) Geldfluss operative Gebarung (31 - 32)				-600,00	-900,00	0,00	-600,00	-900,00	0,00

	MVAG	VC QU	Ergebnisvoranschlag			Finanzierungsvoranschlag					
			EH	FH	VA 2022	VA 2021	RA 2020	VA 2022	VA 2021	RA 2020	
SU 23		Summe Haushaltsrücklagen			0,00	0,00	0,00	0,00	0,00	0,00	
SA00		Nettoergebnis nach Zuw./Entn. Haushaltsrücklagen (Saldo 0 +/- SU23)			-600,00	-900,00	0,00				
Investive Gebarung											
SU 33		Summe Einzahlungen investive Gebarung						0,00	0,00	0,00	
SU 34		Summe Auszahlungen investive Gebarung						0,00	0,00	0,00	
SA2		Saldo (2) Geldfluss aus der Investiven Gebarung (33 – 34)						0,00	0,00	0,00	
SA3		Saldo (3) Nettofinanzierungssaldo (Saldo 1 + Saldo 2)						-600,00	-900,00	0,00	
Finanzierungstätigkeit											
SU 35		Summe Einzahlungen aus der Finanzierungstätigkeit						0,00	0,00	0,00	
SU 36		Summe Auszahlungen aus der Finanzierungstätigkeit						0,00	0,00	0,00	
SA4		Saldo (4) Geldfluss aus der Finanzierungstätigkeit (35 – 36)						0,00	0,00	0,00	
SA5		Saldo (5) Geldfluss aus der voranschlagswirksamen Gebarung (Saldo 3 + Saldo 4)						-600,00	-900,00	0,00	
28		Forschung und Wissenschaft									
282		Studienbeihilfen									
282000		Studienbeihilfen									
Operative Gebarung											
SU 21 / 31		Summe Erträge / Einzahlungen operative Gebarung			0,00	0,00	0,00	0,00	0,00	0,00	
1/282000-768000		Sonstige laufende Transfer- zahlungen an private Haushalte	2234	3234	27	15.000,00	13.000,00	16.476,40	15.000,00	13.000,00	16.476,40
SU 22 / 32		Summe Aufwendungen / Auszahlungen operative Gebarung			15.000,00	13.000,00	16.476,40	15.000,00	13.000,00	16.476,40	
SA 0 / SA 1		(0) Nettoergebnis (21 - 22) / (1) Geldfluss operative Gebarung (31 – 32)			-15.000,00	-13.000,00	-16.476,40	-15.000,00	-13.000,00	-16.476,40	
SU 23		Summe Haushaltsrücklagen			0,00	0,00	0,00	0,00	0,00	0,00	
SA00		Nettoergebnis nach Zuw./Entn. Haushaltsrücklagen (Saldo 0 +/- SU23)			-15.000,00	-13.000,00	-16.476,40				
Investive Gebarung											
SU 33		Summe Einzahlungen investive Gebarung						0,00	0,00	0,00	
SU 34		Summe Auszahlungen investive Gebarung						0,00	0,00	0,00	
SA2		Saldo (2) Geldfluss aus der Investiven Gebarung (33 – 34)						0,00	0,00	0,00	
SA3		Saldo (3) Nettofinanzierungssaldo (Saldo 1 + Saldo 2)						-15.000,00	-13.000,00	-16.476,40	
Finanzierungstätigkeit											
SU 35		Summe Einzahlungen aus der Finanzierungstätigkeit						0,00	0,00	0,00	
SU 36		Summe Auszahlungen aus der Finanzierungstätigkeit						0,00	0,00	0,00	
SA4		Saldo (4) Geldfluss aus der Finanzierungstätigkeit (35 – 36)						0,00	0,00	0,00	
SA5		Saldo (5) Geldfluss aus der voranschlagswirksamen Gebarung (Saldo 3 + Saldo 4)						-15.000,00	-13.000,00	-16.476,40	

		MVAG VC QU			Ergebnisvoranschlag			Finanzierungsvoranschlag		
		EH	FH		VA 2022	VA 2021	RA 2020	VA 2022	VA 2021	RA 2020
3 Kunst, Kultur und Kultus										
32	Musik und darstellende Kunst									
320	Ausbildung in Musik und darstellender Kunst									
320000	Ausbildung in Musik und darstellender Kunst									
Operative Gebarung										
2/320000+829000	Sonstige Einnahmen	2116	3116	18	300,00	300,00	200,00	300,00	300,00	200,00
2/320000+862000	Transfers von Gemeinden, Gemeindeverbände (ohne marktbestimmte Tätigkeit) und Gemeindefonds	2121	3121	15	1.000,00		1.022,82	1.000,00		1.022,82
SU 21 / 31	Summe Erträge / Einzahlungen operative Gebarung				1.300,00	300,00	1.222,82	1.300,00	300,00	1.222,82
1/320000-400000	Geringwertige Wirtschaftsgüter (GWG)	2221	3221	23	800,00	800,00	1.013,48	800,00	800,00	1.013,48
1/320000-459000	Sonstige Verbrauchsgüter	2221	3221	23			26,10			
1/320000-600000	Strom	2222	3222	24	800,00	800,00	796,85	800,00	800,00	796,85
1/320000-600100	Gas/Wärme	2222	3222	24	6.500,00	4.500,00	6.020,86	6.500,00	4.500,00	6.020,86
1/320000-618000	Instandhaltung Einrichtung	2224	3224	24	500,00	500,00		500,00	500,00	
1/320000-631000	Telekommunikationsdienste	2222	3222	24	400,00	400,00	360,00	400,00	400,00	360,00
1/320000-711000	Gebühren für die Benützung von Gemeindeeinrichtungen u. Anlagen	2225	3225	24	300,00	300,00	300,00	300,00	300,00	300,00
1/320000-728000	Entgelte für sonstige Leistungen	2225	3225	24	1.000,00	1.000,00	290,00	1.000,00	1.000,00	290,00
1/320000-752000	Musikschulumlagen Musikschulgemeinde Gmünd	2231	3231	26	67.900,00	69.000,00	63.700,00	67.900,00	69.000,00	63.700,00
SU 22 / 32	Summe Aufwendungen / Auszahlungen operative Gebarung				78.200,00	77.300,00	72.507,29	78.200,00	77.300,00	72.481,19
SA 0 / SA 1	(0) Nettoergebnis (21 - 22) / (1) Geldfluss operative Gebarung (31 - 32)				-76.900,00	-77.000,00	-71.284,47	-76.900,00	-77.000,00	-71.258,37
SU 23	Summe Haushaltsrücklagen				0,00	0,00	0,00	0,00	0,00	0,00
SA00	Nettoergebnis nach Zuw./Entn. Haushaltsrücklagen (Saldo 0 +/- SU23)				-76.900,00	-77.000,00	-71.284,47			
Investive Gebarung										
SU 33	Summe Einzahlungen investive Gebarung							0,00	0,00	0,00
1/320000-042000	Ankauf Instrumente		3415	2 41				2.000,00	1.500,00	
SU 34	Summe Auszahlungen investive Gebarung							2.000,00	1.500,00	0,00
SA2	Saldo (2) Geldfluss aus der Investiven Gebarung (33 - 34)							-2.000,00	-1.500,00	0,00
SA3	Saldo (3) Nettofinanzierungssaldo (Saldo 1 + Saldo 2)							-78.900,00	-78.500,00	-71.258,37
Finanzierungstätigkeit										
SU 35	Summe Einzahlungen aus der Finanzierungstätigkeit							0,00	0,00	0,00
SU 36	Summe Auszahlungen aus der Finanzierungstätigkeit							0,00	0,00	0,00
SA4	Saldo (4) Geldfluss aus der Finanzierungstätigkeit (35 - 36)							0,00	0,00	0,00
SA5	Saldo (5) Geldfluss aus der voranschlagswirksamen Gebarung (Saldo 3 + Saldo 4)							-78.900,00	-78.500,00	-71.258,37

		MVAG VC QU			Ergebnisvoranschlag			Finanzierungsvoranschlag		
		EH	FH		VA 2022	VA 2021	RA 2020	VA 2022	VA 2021	RA 2020
321	Einrichtungen der Musikpflege									
321000	Einrichtungen der Musikpflege									
Operative Gebarung										
SU 21 / 31	Summe Erträge / Einzahlungen operative Gebarung				0,00	0,00	0,00	0,00	0,00	0,00
1/321000-757400	Zuschüsse Musikkapellen und Gesangvereine	2234	3234	27	1.000,00	1.000,00	700,00	1.000,00	1.000,00	700,00
SU 22 / 32	Summe Aufwendungen / Auszahlungen operative Gebarung				1.000,00	1.000,00	700,00	1.000,00	1.000,00	700,00
SA 0 / SA 1	(0) Nettoergebnis (21 - 22) / (1) Geldfluss operative Gebarung (31 - 32)				-1.000,00	-1.000,00	-700,00	-1.000,00	-1.000,00	-700,00
SU 23	Summe Haushaltsrücklagen				0,00	0,00	0,00	0,00	0,00	0,00
SA00	Nettoergebnis nach Zuw./Entn. Haushaltsrücklagen (Saldo 0 +/- SU23)				-1.000,00	-1.000,00	-700,00			
Investive Gebarung										
SU 33	Summe Einzahlungen investive Gebarung							0,00	0,00	0,00
SU 34	Summe Auszahlungen investive Gebarung							0,00	0,00	0,00
SA2	Saldo (2) Geldfluss aus der Investiven Gebarung (33 - 34)							0,00	0,00	0,00
SA3	Saldo (3) Nettofinanzierungssaldo (Saldo 1 + Saldo 2)							-1.000,00	-1.000,00	-700,00
Finanzierungstätigkeit										
SU 35	Summe Einzahlungen aus der Finanzierungstätigkeit							0,00	0,00	0,00
SU 36	Summe Auszahlungen aus der Finanzierungstätigkeit							0,00	0,00	0,00
SA4	Saldo (4) Geldfluss aus der Finanzierungstätigkeit (35 - 36)							0,00	0,00	0,00
SA5	Saldo (5) Geldfluss aus der voranschlagswirksamen Gebarung (Saldo 3 + Saldo 4)							-1.000,00	-1.000,00	-700,00
36	Heimatspflege									
360	Heimatismuseen									
360000	Heimatismuseum									
Operative Gebarung										
2/360000+829000	Sonstige Einnahmen	2116	3116	18	100,00	100,00	18,00	100,00	100,00	18,00
SU 21 / 31	Summe Erträge / Einzahlungen operative Gebarung				100,00	100,00	18,00	100,00	100,00	18,00
1/360000-459000	Sonstige Verbrauchsgüter	2221	3221	23			80,28			80,28
1/360000-523000	Geldbezüge der nicht ganzjährig beschäftigten Arbeiter	2211	3211	20			992,24			992,24
1/360000-580000	Dienstgeberbeiträge zum Ausgleichsfonds für Familienbeihilfen	2212	3212	20			38,69			38,69
1/360000-582000	DGB zum Ausgleichsfonds für Familienbeihilfen	2212	3212	20			164,38			164,38
1/360000-582100	Beitrag MV-Kassen	2212	3212	20			15,20			15,20
1/360000-670000	Versicherungen	2222	3222	24	1.000,00	900,00	975,09	1.000,00	900,00	975,09
1/360000-710000	Öffentliche Abgaben	2225	3225	24			3,77			3,77

		MVAG VC QU			Ergebnisvoranschlag			Finanzierungsvoranschlag		
		EH	FH		VA 2022	VA 2021	RA 2020	VA 2022	VA 2021	RA 2020
1/360000-729040	Ausgaben für laufenden Betrieb	2225	3225	24	1.000,00	1.000,00	788,52	1.000,00	1.000,00	788,52
SU 22 / 32	Summe Aufwendungen / Auszahlungen operative Gebarung				2.000,00	1.900,00	3.058,17	2.000,00	1.900,00	3.058,17
SA 0 / SA 1	(0) Nettoergebnis (21 - 22) / (1) Geldfluss operative Gebarung (31 - 32)				-1.900,00	-1.800,00	-3.040,17	-1.900,00	-1.800,00	-3.040,17
SU 23	Summe Haushaltsrücklagen				0,00	0,00	0,00	0,00	0,00	0,00
SA00	Nettoergebnis nach Zuw./Entn. Haushaltsrücklagen (Saldo 0 +/- SU23)				-1.900,00	-1.800,00	-3.040,17			
Investive Gebarung										
SU 33	Summe Einzahlungen investive Gebarung							0,00	0,00	0,00
SU 34	Summe Auszahlungen investive Gebarung							0,00	0,00	0,00
SA2	Saldo (2) Geldfluss aus der Investiven Gebarung (33 - 34)							0,00	0,00	0,00
SA3	Saldo (3) Nettofinanzierungssaldo (Saldo 1 + Saldo 2)							-1.900,00	-1.800,00	-3.040,17
Finanzierungstätigkeit										
SU 35	Summe Einzahlungen aus der Finanzierungstätigkeit							0,00	0,00	0,00
SU 36	Summe Auszahlungen aus der Finanzierungstätigkeit							0,00	0,00	0,00
SA4	Saldo (4) Geldfluss aus der Finanzierungstätigkeit (35 - 36)							0,00	0,00	0,00
SA5	Saldo (5) Geldfluss aus der voranschlagswirksamen Gebarung (Saldo 3 + Saldo 4)							-1.900,00	-1.800,00	-3.040,17
361	Nichtwissenschaftliche Archive									
361000	Nichtwissenschaftliche Archive									
Operative Gebarung										
SU 21 / 31	Summe Erträge / Einzahlungen operative Gebarung				0,00	0,00	0,00	0,00	0,00	0,00
1/361000-728000	Entgelte für sonstige Leistungen Verfassung der Chroniken	2225	3225	24	200,00	200,00	339,36	200,00	200,00	339,36
SU 22 / 32	Summe Aufwendungen / Auszahlungen operative Gebarung				200,00	200,00	339,36	200,00	200,00	339,36
SA 0 / SA 1	(0) Nettoergebnis (21 - 22) / (1) Geldfluss operative Gebarung (31 - 32)				-200,00	-200,00	-339,36	-200,00	-200,00	-339,36
SU 23	Summe Haushaltsrücklagen				0,00	0,00	0,00	0,00	0,00	0,00
SA00	Nettoergebnis nach Zuw./Entn. Haushaltsrücklagen (Saldo 0 +/- SU23)				-200,00	-200,00	-339,36			
Investive Gebarung										
SU 33	Summe Einzahlungen investive Gebarung							0,00	0,00	0,00
SU 34	Summe Auszahlungen investive Gebarung							0,00	0,00	0,00
SA2	Saldo (2) Geldfluss aus der Investiven Gebarung (33 - 34)							0,00	0,00	0,00
SA3	Saldo (3) Nettofinanzierungssaldo (Saldo 1 + Saldo 2)							-200,00	-200,00	-339,36
Finanzierungstätigkeit										
SU 35	Summe Einzahlungen aus der Finanzierungstätigkeit							0,00	0,00	0,00
SU 36	Summe Auszahlungen aus der Finanzierungstätigkeit							0,00	0,00	0,00
SA4	Saldo (4) Geldfluss aus der Finanzierungstätigkeit (35 - 36)							0,00	0,00	0,00
SA5	Saldo (5) Geldfluss aus der voranschlagswirksamen Gebarung (Saldo 3 + Saldo 4)							-200,00	-200,00	-339,36

		MVAG VC QU			Ergebnisvoranschlag			Finanzierungsvoranschlag		
		EH	FH		VA 2022	VA 2021	RA 2020	VA 2022	VA 2021	RA 2020
362	Denkmalpflege									
362000	Denkmalpflege									
Operative Gebarung										
2/362000+828000	Rückersätze von Aufwendungen	2116	3116	18			2.971,97			2.971,97
SU 21 / 31	Summe Erträge / Einzahlungen operative Gebarung				0,00	0,00	2.971,97	0,00	0,00	2.971,97
1/362000-600100	Beleuchtung von Denkmälern	2222	3222	24	600,00	600,00	425,46	600,00	600,00	425,46
1/362000-615000	Instandhaltung von Kulturgütern	2224	3224	24	2.000,00	2.000,00	13.727,81	2.000,00	2.000,00	13.727,81
1/362000-619000	Instandhaltung von Denkmälern	2224	3224	24			65,50			65,50
SU 22 / 32	Summe Aufwendungen / Auszahlungen operative Gebarung				2.600,00	2.600,00	14.218,77	2.600,00	2.600,00	14.218,77
SA 0 / SA 1	(0) Nettoergebnis (21 - 22) / (1) Geldfluss operative Gebarung (31 - 32)				-2.600,00	-2.600,00	-11.246,80	-2.600,00	-2.600,00	-11.246,80
SU 23	Summe Haushaltsrücklagen				0,00	0,00	0,00	0,00	0,00	0,00
SA00	Nettoergebnis nach Zuw./Entn. Haushaltsrücklagen (Saldo 0 +/- SU23)				-2.600,00	-2.600,00	-11.246,80			
Investive Gebarung										
SU 33	Summe Einzahlungen investive Gebarung							0,00	0,00	0,00
SU 34	Summe Auszahlungen investive Gebarung							0,00	0,00	0,00
SA2	Saldo (2) Geldfluss aus der Investiven Gebarung (33 - 34)							0,00	0,00	0,00
SA3	Saldo (3) Nettofinanzierungssaldo (Saldo 1 + Saldo 2)							-2.600,00	-2.600,00	-11.246,80
Finanzierungstätigkeit										
SU 35	Summe Einzahlungen aus der Finanzierungstätigkeit							0,00	0,00	0,00
SU 36	Summe Auszahlungen aus der Finanzierungstätigkeit							0,00	0,00	0,00
SA4	Saldo (4) Geldfluss aus der Finanzierungstätigkeit (35 - 36)							0,00	0,00	0,00
SA5	Saldo (5) Geldfluss aus der voranschlagswirksamen Gebarung (Saldo 3 + Saldo 4)							-2.600,00	-2.600,00	-11.246,80
363	Altstadterhaltung und Ortsbildpflege									
363000	Altstadterhaltung und Ortsbildpflege									
Operative Gebarung										
SU 21 / 31	Summe Erträge / Einzahlungen operative Gebarung				0,00	0,00	0,00	0,00	0,00	0,00
1/363000-400000	Geringwertige Wirtschaftsgüter GWG	2221	3221	23	2.000,00	800,00		2.000,00	800,00	
1/363000-728500	Ortsbildpflege Blumenschmuck ua	2225	3225	24	10.000,00	10.000,00	9.581,03	10.000,00	10.000,00	9.581,03
SU 22 / 32	Summe Aufwendungen / Auszahlungen operative Gebarung				12.000,00	10.800,00	9.581,03	12.000,00	10.800,00	9.581,03
SA 0 / SA 1	(0) Nettoergebnis (21 - 22) / (1) Geldfluss operative Gebarung (31 - 32)				-12.000,00	-10.800,00	-9.581,03	-12.000,00	-10.800,00	-9.581,03
SU 23	Summe Haushaltsrücklagen				0,00	0,00	0,00	0,00	0,00	0,00
SA00	Nettoergebnis nach Zuw./Entn. Haushaltsrücklagen (Saldo 0 +/- SU23)				-12.000,00	-10.800,00	-9.581,03			
Investive Gebarung										
6/363000+300000	Kapitaltransfers von Bund, Bundesfonds und Bundeskammern	3331	1	33				58.000,00		
SU 33	Summe Einzahlungen investive Gebarung							58.000,00	0,00	0,00

		MVAG		VC	QU	Ergebnisvoranschlag			Finanzierungsvoranschlag			
		EH	FH			VA 2022	VA 2021	RA 2020	VA 2022	VA 2021	RA 2020	
5/363000-006000	Sonstige Grundstückseinrichtungen		3412	1	40				200.000,00			
SU 34	Summe Auszahlungen investive Gebarung								200.000,00	0,00	0,00	
SA2	Saldo (2) Geldfluss aus der Investiven Gebarung (33 – 34)								-142.000,00	0,00	0,00	
SA3	Saldo (3) Nettofinanzierungssaldo (Saldo 1 + Saldo 2)								-154.000,00	-10.800,00	-9.581,03	
Finanzierungstätigkeit												
6/363000+346000	Investitionsdarlehen von Finanzunternehmen		3514	1	55				142.000,00			
SU 35	Summe Einzahlungen aus der Finanzierungstätigkeit								142.000,00	0,00	0,00	
SU 36	Summe Auszahlungen aus der Finanzierungstätigkeit								0,00	0,00	0,00	
SA4	Saldo (4) Geldfluss aus der Finanzierungstätigkeit (35 – 36)								142.000,00	0,00	0,00	
SA5	Saldo (5) Geldfluss aus der voranschlagswirksamen Gebarung (Saldo 3 + Saldo 4)								-12.000,00	-10.800,00	-9.581,03	
37	Rundfunk, Presse und Film											
379	Sonstige Einrichtungen und Maßnahmen											
379000	Sonstige Einrichtungen und Massnahmen											
Operative Gebarung												
2/379000+810000	Nebenerlöse Stadtnachrichten Inseratsgebühren	2114	3114		13	18.000,00	18.000,00	11.697,00	18.000,00	18.000,00	16.990,00	
SU 21 / 31	Summe Erträge / Einzahlungen operative Gebarung					18.000,00	18.000,00	11.697,00	18.000,00	18.000,00	16.990,00	
1/379000-457300	Stadtnachrichten, Druckkosten	2221	3221		23	18.000,00	18.000,00	11.750,00	18.000,00	18.000,00	11.750,00	
SU 22 / 32	Summe Aufwendungen / Auszahlungen operative Gebarung					18.000,00	18.000,00	11.750,00	18.000,00	18.000,00	11.750,00	
SA 0 / SA 1	(0) Nettoergebnis (21 - 22) / (1) Geldfluss operative Gebarung (31 – 32)					0,00	0,00	-53,00	0,00	0,00	5.240,00	
SU 23	Summe Haushaltsrücklagen					0,00	0,00	0,00	0,00	0,00	0,00	
SA00	Nettoergebnis nach Zuw./Entn. Haushaltsrücklagen (Saldo 0 +/- SU23)					0,00	0,00	-53,00				
Investive Gebarung												
SU 33	Summe Einzahlungen investive Gebarung								0,00	0,00	0,00	
SU 34	Summe Auszahlungen investive Gebarung								0,00	0,00	0,00	
SA2	Saldo (2) Geldfluss aus der Investiven Gebarung (33 – 34)								0,00	0,00	0,00	
SA3	Saldo (3) Nettofinanzierungssaldo (Saldo 1 + Saldo 2)								0,00	0,00	5.240,00	
Finanzierungstätigkeit												
SU 35	Summe Einzahlungen aus der Finanzierungstätigkeit								0,00	0,00	0,00	
SU 36	Summe Auszahlungen aus der Finanzierungstätigkeit								0,00	0,00	0,00	
SA4	Saldo (4) Geldfluss aus der Finanzierungstätigkeit (35 – 36)								0,00	0,00	0,00	
SA5	Saldo (5) Geldfluss aus der voranschlagswirksamen Gebarung (Saldo 3 + Saldo 4)								0,00	0,00	5.240,00	

		MVAG		VC QU	Ergebnisvoranschlag			Finanzierungsvoranschlag		
		EH	FH		VA 2022	VA 2021	RA 2020	VA 2022	VA 2021	RA 2020
38	Sonstige Kulturpflege									
381	Maßnahmen der Kulturpflege									
381000	Massnahmen der Kulturpflege									
	Operative Gebarung									
2/381000+810000	Erlöse aus Veranstaltungen	2114	3114	13	5.000,00	5.000,00	1.022,00	5.000,00	5.000,00	1.022,00
2/381000+829000	Sonstige Einnahmen/Verkauf Heimatbücher	2116	3116	18	100,00	100,00	18,00	100,00	100,00	18,00
SU 21 / 31	Summe Erträge / Einzahlungen operative Gebarung				5.100,00	5.100,00	1.040,00	5.100,00	5.100,00	1.040,00
1/381000-700000	Miet- und Pachtaufwand	2223	3223	24	1.000,00	1.000,00	960,00	1.000,00	1.000,00	960,00
1/381000-720000	Bauhofleistungen	2225	3225	24	9.400,00	5.800,00		9.400,00	5.800,00	
1/381000-726000	Mitgliedsbeiträge an Institutionen	2225	3225	24	500,00	500,00	216,00	500,00	500,00	216,00
1/381000-728100	Durchführung Veranstaltungen	2225	3225	24	12.000,00	5.000,00	5.836,06	12.000,00	5.000,00	5.836,06
1/381000-757000	Laufende Transferzahlungen an priv. Organisationen ohne Erwerbszweck	2234	3234	27	35.000,00	28.000,00	36.238,61	35.000,00	28.000,00	36.238,61
SU 22 / 32	Summe Aufwendungen / Auszahlungen operative Gebarung				57.900,00	40.300,00	43.250,67	57.900,00	40.300,00	43.250,67
SA 0 / SA 1	(0) Nettoergebnis (21 - 22) / (1) Geldfluss operative Gebarung (31 - 32)				-52.800,00	-35.200,00	-42.210,67	-52.800,00	-35.200,00	-42.210,67
SU 23	Summe Haushaltsrücklagen				0,00	0,00	0,00	0,00	0,00	0,00
SA00	Nettoergebnis nach Zuw./Entn. Haushaltsrücklagen (Saldo 0 +/- SU23)				-52.800,00	-35.200,00	-42.210,67			
	Investive Gebarung									
SU 33	Summe Einzahlungen investive Gebarung							0,00	0,00	0,00
SU 34	Summe Auszahlungen investive Gebarung							0,00	0,00	0,00
SA2	Saldo (2) Geldfluss aus der Investiven Gebarung (33 - 34)							0,00	0,00	0,00
SA3	Saldo (3) Nettofinanzierungssaldo (Saldo 1 + Saldo 2)							-52.800,00	-35.200,00	-42.210,67
	Finanzierungstätigkeit									
SU 35	Summe Einzahlungen aus der Finanzierungstätigkeit							0,00	0,00	0,00
SU 36	Summe Auszahlungen aus der Finanzierungstätigkeit							0,00	0,00	0,00
SA4	Saldo (4) Geldfluss aus der Finanzierungstätigkeit (35 - 36)							0,00	0,00	0,00
SA5	Saldo (5) Geldfluss aus der voranschlagswirksamen Gebarung (Saldo 3 + Saldo 4)							-52.800,00	-35.200,00	-42.210,67
39	Kultus									
390	Kirchliche Angelegenheiten									
390000	Kirchliche Angelegenheiten									
	Operative Gebarung									
2/390000+828000	Rückersätze von Aufwendungen	2116	3116	18			110,56			110,56
SU 21 / 31	Summe Erträge / Einzahlungen operative Gebarung				0,00	0,00	110,56	0,00	0,00	110,56
1/390000-600200	Strom	2222	3222	24	2.300,00	2.300,00	2.068,37	2.300,00	2.300,00	2.068,37

		MVAG		VC QU	Ergebnisvoranschlag			Finanzierungsvoranschlag		
		EH	FH		VA 2022	VA 2021	RA 2020	VA 2022	VA 2021	RA 2020
1/390000-614000	Instandhaltung von Gebäuden und Bauten	2224	3224	24	50.000,00	35.000,00	6.670,90	50.000,00	35.000,00	6.670,90
1/390000-670000	Versicherungen	2222	3222	24	1.700,00	1.600,00	1.670,75	1.700,00	1.600,00	1.670,75
1/390000-720000	Bauhofleistungen	2225	3225	24	100,00	200,00	86,88	100,00	200,00	86,88
1/390000-720200	Fuhrparkleistungen	2225	3225	24			103,64			103,64
1/390000-728000	Entgelte für sonstige Leistungen	2225	3225	24	5.000,00	5.000,00	2.238,00	5.000,00	5.000,00	2.238,00
1/390000-757000	Laufende Transferzahlungen an priv. Organisationen ohne Erwerbszweck	2234	3234	27			50,00			50,00
SU 22 / 32	Summe Aufwendungen / Auszahlungen operative Gebarung				59.100,00	44.100,00	12.888,54	59.100,00	44.100,00	12.888,54
SA 0 / SA 1	(0) Nettoergebnis (21 - 22) / (1) Geldfluss operative Gebarung (31 - 32)				-59.100,00	-44.100,00	-12.777,98	-59.100,00	-44.100,00	-12.777,98
SU 23	Summe Haushaltsrücklagen				0,00	0,00	0,00	0,00	0,00	0,00
SA00	Nettoergebnis nach Zuw./Entn. Haushaltsrücklagen (Saldo 0 +/- SU23)				-59.100,00	-44.100,00	-12.777,98			
Investive Gebarung										
SU 33	Summe Einzahlungen investive Gebarung							0,00	0,00	0,00
SU 34	Summe Auszahlungen investive Gebarung							0,00	0,00	0,00
SA2	Saldo (2) Geldfluss aus der Investiven Gebarung (33 - 34)							0,00	0,00	0,00
SA3	Saldo (3) Nettofinanzierungssaldo (Saldo 1 + Saldo 2)							-59.100,00	-44.100,00	-12.777,98
Finanzierungstätigkeit										
SU 35	Summe Einzahlungen aus der Finanzierungstätigkeit							0,00	0,00	0,00
SU 36	Summe Auszahlungen aus der Finanzierungstätigkeit							0,00	0,00	0,00
SA4	Saldo (4) Geldfluss aus der Finanzierungstätigkeit (35 - 36)							0,00	0,00	0,00
SA5	Saldo (5) Geldfluss aus der voranschlagswirksamen Gebarung (Saldo 3 + Saldo 4)							-59.100,00	-44.100,00	-12.777,98

		MVAG		VC QU	Ergebnisvoranschlag			Finanzierungsvoranschlag		
		EH	FH		VA 2022	VA 2021	RA 2020	VA 2022	VA 2021	RA 2020
4 Soziale Wohlfahrt und Wohnbauförderung										
41	Allgemeine öffentliche Wohlfahrt									
419	Sonstige Einrichtungen und Maßnahmen									
419000	Sonstige Einrichtungen und Maßnahmen									
Operative Gebarung										
2/419000+861000	Transfers von Ländern, Landesfonds und Landeskammern	2121	3121	15			77.539,45			77.539,45
SU 21 / 31	Summe Erträge / Einzahlungen operative Gebarung				0,00	0,00	77.539,45	0,00	0,00	77.539,45
1/419000-751100	Sozialhilfe-Umlage	2231	3231	26	1.021.000,00	967.000,00	919.039,24	1.021.000,00	967.000,00	919.039,24
1/419000-751200	Wohnsitzgemeindebeitrag	2231	3231	26	33.000,00	43.000,00	17.486,95	33.000,00	43.000,00	17.486,95
SU 22 / 32	Summe Aufwendungen / Auszahlungen operative Gebarung				1.054.000,00	1.010.000,00	936.526,19	1.054.000,00	1.010.000,00	936.526,19
SA 0 / SA 1	(0) Nettoergebnis (21 - 22) / (1) Geldfluss operative Gebarung (31 - 32)				-1.054.000,00	-1.010.000,00	-858.986,74	-1.054.000,00	-1.010.000,00	-858.986,74
SU 23	Summe Haushaltsrücklagen				0,00	0,00	0,00	0,00	0,00	0,00
SA00	Nettoergebnis nach Zuw./Entn. Haushaltsrücklagen (Saldo 0 +/- SU23)				-1.054.000,00	-1.010.000,00	-858.986,74			
Investive Gebarung										
SU 33	Summe Einzahlungen investive Gebarung							0,00	0,00	0,00
SU 34	Summe Auszahlungen investive Gebarung							0,00	0,00	0,00
SA2	Saldo (2) Geldfluss aus der Investiven Gebarung (33 - 34)							0,00	0,00	0,00
SA3	Saldo (3) Nettofinanzierungssaldo (Saldo 1 + Saldo 2)							-1.054.000,00	-1.010.000,00	-858.986,74
Finanzierungstätigkeit										
SU 35	Summe Einzahlungen aus der Finanzierungstätigkeit							0,00	0,00	0,00
SU 36	Summe Auszahlungen aus der Finanzierungstätigkeit							0,00	0,00	0,00
SA4	Saldo (4) Geldfluss aus der Finanzierungstätigkeit (35 - 36)							0,00	0,00	0,00
SA5	Saldo (5) Geldfluss aus der voranschlagswirksamen Gebarung (Saldo 3 + Saldo 4)							-1.054.000,00	-1.010.000,00	-858.986,74
42	Freie Wohlfahrt									
423	Essen auf Rädern									
423000	Essen auf Rädern									
Operative Gebarung										
2/423000+813000	Erträge aus der Auflösung von Investitionszuschüssen (Kapitaltransfers)	2127			800,00		375,00			
2/423000+816810	Verpflegkostenersätze	2114	3114	13	200.000,00	170.000,00	202.988,44	200.000,00	170.000,00	231.800,85
2/423000+817000	Erträge aus der Auflösung von sonstigen Rückstellungen	2117					1.030,86			
2/423000+829000	Sonstige Erträge	2116	3116	18			289,42			289,42
6/423000+829910	Sonstige Erträge	2116	3116	1 18			11.835,90			11.835,90

		MVAG VC QU			Ergebnisvoranschlag			Finanzierungsvoranschlag		
		EH	FH		VA 2022	VA 2021	RA 2020	VA 2022	VA 2021	RA 2020
2/423000+861131	Subvention des Landes	2121	3121	15	20.000,00	19.000,00	18.823,05	20.000,00	19.000,00	18.823,05
6/423000+871000	Kapitaltransfers aus Gemeinde-Bedarfszuweisungsmittel, BZ Energiespargemeinde	2121	3121	1 33			5.000,00			5.000,00
2/423000+891000	Sonstige Wertaufholungen / Bestandsvermehrungen am kurzfristigen und langfristigen Vermögen	2117					4.095,60			
SU 21 / 31	Summe Erträge / Einzahlungen operative Gebarung				220.800,00	189.000,00	244.438,27	220.000,00	189.000,00	267.749,22
1/423000-400000	Geringwertige Wirtschaftsgüter (GWG)	2221	3221	23	1.000,00	800,00	297,44	1.000,00	800,00	297,44
1/423000-430200	Lebensmittel	2221	3221	23	160.000,00	151.000,00	189.018,50	160.000,00	151.000,00	189.018,50
1/423000-452000	Treibstoffe	2221	3221	23	2.000,00	2.500,00	1.639,70	2.000,00	2.500,00	1.639,70
1/423000-511000	Geldbezüge	2211	3211	20	33.100,00	32.000,00	31.072,75	33.100,00	32.000,00	31.072,75
1/423000-523000	Geldbezüge der nicht ganzjährig beschäftigten Arbeiter	2211	3211	20	3.600,00	10.200,00	5.663,17	3.600,00	10.200,00	5.663,17
1/423000-565000	Mehrleistungsvergütung	2211	3211	20	4.000,00	3.000,00	3.669,75	4.000,00	3.000,00	3.669,75
1/423000-566000	Zuwendungen aus Anlass von Dienstjubiläen	2212	3212	20			286,12			286,12
1/423000-580000	Dienstgeberbeiträge zum Ausgleichsfonds für Familienbeihilfen	2212	3212	20	1.500,00	1.800,00	1.586,99	1.500,00	1.800,00	1.586,99
1/423000-582000	DGB zum Ausgleichsfonds für Familienbeihilfen	2212	3212	20	7.400,00	9.000,00	7.915,54	7.400,00	9.000,00	7.915,54
1/423000-582100	Beitrag MV-Kassen	2212	3212	20	600,00	700,00	536,28	600,00	700,00	536,28
1/423000-592000	Dotierung von Rückstellungen für Jubiläumswendungen	2214			200,00	200,00	827,81			
1/423000-617000	Instandhaltung der Fahrzeuge	2224	3224	24	2.000,00	2.000,00	2.078,89	2.000,00	2.000,00	1.529,23
1/423000-670000	Versicherungen	2222	3222	24	2.000,00	2.000,00	2.293,26	2.000,00	2.000,00	2.293,26
1/423000-680000	Planmäßige Abschreibung	2226			3.900,00	3.900,00	8.486,19			
1/423000-710000	Öffentliche Abgaben	2225	3225	24	200,00	200,00	154,64	200,00	200,00	154,64
1/423000-724000	Reisegebühren	2225	3225	24		200,00	156,24		200,00	156,24
SU 22 / 32	Summe Aufwendungen / Auszahlungen operative Gebarung				221.500,00	219.500,00	255.683,27	217.400,00	215.400,00	245.819,61
SA 0 / SA 1	(0) Nettoergebnis (21 - 22) / (1) Geldfluss operative Gebarung (31 - 32)				-700,00	-30.500,00	-11.245,00	2.600,00	-26.400,00	21.929,61
SU 23	Summe Haushaltsrücklagen				0,00	0,00	0,00	0,00	0,00	0,00
SA00	Nettoergebnis nach Zuw./Entn. Haushaltsrücklagen (Saldo 0 +/- SU23)				-700,00	-30.500,00	-11.245,00			
Investive Gebarung										
6/423000+300000	Kapitaltransfers von Bund, Bundesfonds und Bundeskammern		3331	1 33						3.500,00
6/423000+301000	Kapitaltransfers von Ländern, Landesfonds und Landeskammern		3331	1 33						1.000,00
SU 33	Summe Einzahlungen investive Gebarung							0,00	0,00	4.500,00
5/423000-040000	Fahrzeuge		3414	1 41						21.335,90

		MVAG VC QU			Ergebnisvoranschlag			Finanzierungsvoranschlag		
		EH	FH		VA 2022	VA 2021	RA 2020	VA 2022	VA 2021	RA 2020
1/423000-042110	Ankauf von Betriebsausstattung		3415	2 41				1.000,00	1.000,00	
SU 34	Summe Auszahlungen investive Gebarung							1.000,00	1.000,00	21.335,90
SA2	Saldo (2) Geldfluss aus der Investiven Gebarung (33 – 34)							-1.000,00	-1.000,00	-16.835,90
SA3	Saldo (3) Nettofinanzierungssaldo (Saldo 1 + Saldo 2)							1.600,00	-27.400,00	5.093,71
Finanzierungstätigkeit										
SU 35	Summe Einzahlungen aus der Finanzierungstätigkeit							0,00	0,00	0,00
SU 36	Summe Auszahlungen aus der Finanzierungstätigkeit							0,00	0,00	0,00
SA4	Saldo (4) Geldfluss aus der Finanzierungstätigkeit (35 – 36)							0,00	0,00	0,00
SA5	Saldo (5) Geldfluss aus der voranschlagswirksamen Gebarung (Saldo 3 + Saldo 4)							1.600,00	-27.400,00	5.093,71
429	Sonstige Einrichtungen und Maßnahmen									
429000	Sonstige Einrichtungen und Maßnahmen									
Operative Gebarung										
2/429000+810000	Erträge aus Leistungen (Seniorenflug)	2114	3114	13	6.000,00	6.000,00		6.000,00	6.000,00	
SU 21 / 31	Summe Erträge / Einzahlungen operative Gebarung				6.000,00	6.000,00	0,00	6.000,00	6.000,00	0,00
1/429000-757500	Subventionen	2234	3234	27	300,00	300,00	1.000,00	300,00	300,00	1.000,00
1/429000-768200	Seniorenbetreuung (Jubilare, Spenden ua.)	2234	3234	27	5.000,00	5.000,00	5.976,56	5.000,00	5.000,00	5.916,56
1/429000-768300	Seniorenveranstaltung	2234	3234	27	12.000,00	10.000,00		12.000,00	10.000,00	
SU 22 / 32	Summe Aufwendungen / Auszahlungen operative Gebarung				17.300,00	15.300,00	6.976,56	17.300,00	15.300,00	6.916,56
SA 0 / SA 1	(0) Nettoergebnis (21 - 22) / (1) Geldfluss operative Gebarung (31 – 32)				-11.300,00	-9.300,00	-6.976,56	-11.300,00	-9.300,00	-6.916,56
SU 23	Summe Haushaltsrücklagen				0,00	0,00	0,00	0,00	0,00	0,00
SA00	Nettoergebnis nach Zuw./Entn. Haushaltsrücklagen (Saldo 0 +/- SU23)				-11.300,00	-9.300,00	-6.976,56			
Investive Gebarung										
SU 33	Summe Einzahlungen investive Gebarung							0,00	0,00	0,00
SU 34	Summe Auszahlungen investive Gebarung							0,00	0,00	0,00
SA2	Saldo (2) Geldfluss aus der Investiven Gebarung (33 – 34)							0,00	0,00	0,00
SA3	Saldo (3) Nettofinanzierungssaldo (Saldo 1 + Saldo 2)							-11.300,00	-9.300,00	-6.916,56
Finanzierungstätigkeit										
SU 35	Summe Einzahlungen aus der Finanzierungstätigkeit							0,00	0,00	0,00
SU 36	Summe Auszahlungen aus der Finanzierungstätigkeit							0,00	0,00	0,00
SA4	Saldo (4) Geldfluss aus der Finanzierungstätigkeit (35 – 36)							0,00	0,00	0,00
SA5	Saldo (5) Geldfluss aus der voranschlagswirksamen Gebarung (Saldo 3 + Saldo 4)							-11.300,00	-9.300,00	-6.916,56

	MVAG	VC QU	Ergebnisvoranschlag			Finanzierungsvoranschlag			
			EH	FH	VA 2022	VA 2021	RA 2020	VA 2022	VA 2021
43	Jugendwohlfahrt								
439	Sonstige Einrichtungen und Maßnahmen								
439000	Sonstige Einrichtungen und Maßnahmen								
Operative Gebarung									
SU 21 / 31	Summe Erträge / Einzahlungen operative Gebarung			0,00	0,00	0,00	0,00	0,00	0,00
1/439000-680000	Planmäßige Abschreibung	2226		300,00	300,00	272,40			
1/439000-751000	Laufende Transferzahlungen an Länder (Jugendwohlfahrtsumlage)	2231 3231 26		195.000,00	147.000,00	133.187,42	195.000,00	147.000,00	133.187,42
SU 22 / 32	Summe Aufwendungen / Auszahlungen operative Gebarung			195.300,00	147.300,00	133.459,82	195.000,00	147.000,00	133.187,42
SA 0 / SA 1	(0) Nettoergebnis (21 - 22) / (1) Geldfluss operative Gebarung (31 - 32)			-195.300,00	-147.300,00	-133.459,82	-195.000,00	-147.000,00	-133.187,42
SU 23	Summe Haushaltsrücklagen			0,00	0,00	0,00	0,00	0,00	0,00
SA00	Nettoergebnis nach Zuw./Entn. Haushaltsrücklagen (Saldo 0 +/- SU23)			-195.300,00	-147.300,00	-133.459,82			
Investive Gebarung									
SU 33	Summe Einzahlungen investive Gebarung						0,00	0,00	0,00
SU 34	Summe Auszahlungen investive Gebarung						0,00	0,00	0,00
SA2	Saldo (2) Geldfluss aus der Investiven Gebarung (33 - 34)						0,00	0,00	0,00
SA3	Saldo (3) Nettofinanzierungssaldo (Saldo 1 + Saldo 2)						-195.000,00	-147.000,00	-133.187,42
Finanzierungstätigkeit									
SU 35	Summe Einzahlungen aus der Finanzierungstätigkeit						0,00	0,00	0,00
SU 36	Summe Auszahlungen aus der Finanzierungstätigkeit						0,00	0,00	0,00
SA4	Saldo (4) Geldfluss aus der Finanzierungstätigkeit (35 - 36)						0,00	0,00	0,00
SA5	Saldo (5) Geldfluss aus der voranschlagswirksamen Gebarung (Saldo 3 + Saldo 4)						-195.000,00	-147.000,00	-133.187,42
46	Familienpolitische Maßnahmen								
469	Sonstige Maßnahmen								
469000	Sonstige Massnahmen								
Operative Gebarung									
SU 21 / 31	Summe Erträge / Einzahlungen operative Gebarung			0,00	0,00	0,00	0,00	0,00	0,00
1/469000-768000	Sonstige Transfers an private Haushalte	2234 3234 27		2.000,00	2.000,00	1.721,36	2.000,00	2.000,00	1.721,36
SU 22 / 32	Summe Aufwendungen / Auszahlungen operative Gebarung			2.000,00	2.000,00	1.721,36	2.000,00	2.000,00	1.721,36
SA 0 / SA 1	(0) Nettoergebnis (21 - 22) / (1) Geldfluss operative Gebarung (31 - 32)			-2.000,00	-2.000,00	-1.721,36	-2.000,00	-2.000,00	-1.721,36
SU 23	Summe Haushaltsrücklagen			0,00	0,00	0,00	0,00	0,00	0,00
SA00	Nettoergebnis nach Zuw./Entn. Haushaltsrücklagen (Saldo 0 +/- SU23)			-2.000,00	-2.000,00	-1.721,36			
Investive Gebarung									
SU 33	Summe Einzahlungen investive Gebarung						0,00	0,00	0,00
SU 34	Summe Auszahlungen investive Gebarung						0,00	0,00	0,00

	MVAG	VC	QU	Ergebnisvoranschlag			Finanzierungsvoranschlag			
				EH	FH	VA 2022	VA 2021	RA 2020	VA 2022	VA 2021
SA2								0,00	0,00	0,00
SA3								-2.000,00	-2.000,00	-1.721,36
Finanzierungstätigkeit										
SU 35								0,00	0,00	0,00
SU 36								0,00	0,00	0,00
SA4								0,00	0,00	0,00
SA5								-2.000,00	-2.000,00	-1.721,36
48										
489										
489000										
Operative Gebarung										
SU 21 / 31								0,00	0,00	0,00
1/489000-768000				2234	3234	27	5.000,00		5.000,00	
1/489000-768500				2234	3234	27	15.000,00	20.000,00	14.865,83	15.000,00
SU 22 / 32							20.000,00	20.000,00	14.865,83	20.000,00
SA 0 / SA 1							-20.000,00	-20.000,00	-14.865,83	-20.000,00
SU 23							0,00	0,00	0,00	0,00
SA00							-20.000,00	-20.000,00	-14.865,83	
Investive Gebarung										
SU 33								0,00	0,00	0,00
SU 34								0,00	0,00	0,00
SA2								0,00	0,00	0,00
SA3								-20.000,00	-20.000,00	-14.865,83
Finanzierungstätigkeit										
SU 35								0,00	0,00	0,00
SU 36								0,00	0,00	0,00
SA4								0,00	0,00	0,00
SA5								-20.000,00	-20.000,00	-14.865,83

		MVAG		VC QU	Ergebnisvoranschlag			Finanzierungsvoranschlag		
		EH	FH		VA 2022	VA 2021	RA 2020	VA 2022	VA 2021	RA 2020
5 Gesundheit										
51	Gesundheitsdienst									
510	Medizinische Bereichsversorgung									
510000	Medizinische Bereichsversorgung									
Operative Gebarung										
2/510000+816000	Kostenbeiträge sonstige Leistungen Totenbeschauegebühren	2114	3114	13	6.000,00	6.000,00	8.876,00	6.000,00	6.000,00	7.917,00
SU 21 / 31	Summe Erträge / Einzahlungen operative Gebarung				6.000,00	6.000,00	8.876,00	6.000,00	6.000,00	7.917,00
1/510000-728000	Entgelte für sonstige Leistungen ärztliche Tätigkeit, Totenbeschau	2225	3225	24	3.000,00	3.000,00	8.035,64	3.000,00	3.000,00	6.803,48
1/510000-751000	Laufende Transferzahlungen an Länder und Landesfonds	2231	3231	26	18.900,00	18.600,00	18.422,29	18.900,00	18.600,00	18.422,29
1/510000-752000	Laufende Transferzahlungen Beitrag Sanitätsgemeindegruppe	2231	3231	26	3.200,00	3.000,00	3.000,00	3.200,00	3.000,00	3.000,00
SU 22 / 32	Summe Aufwendungen / Auszahlungen operative Gebarung				25.100,00	24.600,00	29.457,93	25.100,00	24.600,00	28.225,77
SA 0 / SA 1	(0) Nettoergebnis (21 - 22) / (1) Geldfluss operative Gebarung (31 - 32)				-19.100,00	-18.600,00	-20.581,93	-19.100,00	-18.600,00	-20.308,77
SU 23	Summe Haushaltsrücklagen				0,00	0,00	0,00	0,00	0,00	0,00
SA00	Nettoergebnis nach Zuw./Entn. Haushaltsrücklagen (Saldo 0 +/- SU23)				-19.100,00	-18.600,00	-20.581,93			
Investive Gebarung										
SU 33	Summe Einzahlungen investive Gebarung							0,00	0,00	0,00
SU 34	Summe Auszahlungen investive Gebarung							0,00	0,00	0,00
SA2	Saldo (2) Geldfluss aus der Investiven Gebarung (33 - 34)							0,00	0,00	0,00
SA3	Saldo (3) Nettofinanzierungssaldo (Saldo 1 + Saldo 2)							-19.100,00	-18.600,00	-20.308,77
Finanzierungstätigkeit										
SU 35	Summe Einzahlungen aus der Finanzierungstätigkeit							0,00	0,00	0,00
SU 36	Summe Auszahlungen aus der Finanzierungstätigkeit							0,00	0,00	0,00
SA4	Saldo (4) Geldfluss aus der Finanzierungstätigkeit (35 - 36)							0,00	0,00	0,00
SA5	Saldo (5) Geldfluss aus der voranschlagswirksamen Gebarung (Saldo 3 + Saldo 4)							-19.100,00	-18.600,00	-20.308,77
512	Sonstige medizinische Beratung und Betreuung									
512000	Sonstige Medizinische Beratung und Betreuung									
Operative Gebarung										
SU 21 / 31	Summe Erträge / Einzahlungen operative Gebarung				0,00	0,00	0,00	0,00	0,00	0,00
1/512000-458000	Mittel zur ärztlichen Betreuung und Gesundheitsvorsorge	2221	3221	23	1.000,00	1.000,00	9.001,75	1.000,00	1.000,00	9.001,75
SU 22 / 32	Summe Aufwendungen / Auszahlungen operative Gebarung				1.000,00	1.000,00	9.001,75	1.000,00	1.000,00	9.001,75
SA 0 / SA 1	(0) Nettoergebnis (21 - 22) / (1) Geldfluss operative Gebarung (31 - 32)				-1.000,00	-1.000,00	-9.001,75	-1.000,00	-1.000,00	-9.001,75
SU 23	Summe Haushaltsrücklagen				0,00	0,00	0,00	0,00	0,00	0,00

	MVAG	VC QU	Ergebnisvoranschlag			Finanzierungsvoranschlag						
			EH	FH	VA 2022	VA 2021	RA 2020	VA 2022	VA 2021	RA 2020		
SA00			Nettoergebnis nach Zuw./Entn. Haushaltsrücklagen (Saldo 0 +/- SU23)			-1.000,00	-1.000,00	-9.001,75				
Investive Gebarung												
SU 33			Summe Einzahlungen investive Gebarung					0,00	0,00	0,00		
SU 34			Summe Auszahlungen investive Gebarung					0,00	0,00	0,00		
SA2			Saldo (2) Geldfluss aus der Investiven Gebarung (33 – 34)					0,00	0,00	0,00		
SA3			Saldo (3) Nettofinanzierungssaldo (Saldo 1 + Saldo 2)					-1.000,00	-1.000,00	-9.001,75		
Finanzierungstätigkeit												
SU 35			Summe Einzahlungen aus der Finanzierungstätigkeit					0,00	0,00	0,00		
SU 36			Summe Auszahlungen aus der Finanzierungstätigkeit					0,00	0,00	0,00		
SA4			Saldo (4) Geldfluss aus der Finanzierungstätigkeit (35 – 36)					0,00	0,00	0,00		
SA5			Saldo (5) Geldfluss aus der voranschlagswirksamen Gebarung (Saldo 3 + Saldo 4)					-1.000,00	-1.000,00	-9.001,75		
516			Schulgesundheitsdienst									
516000			Schulgesundheitsdienst									
Operative Gebarung												
SU 21 / 31			Summe Erträge / Einzahlungen operative Gebarung			0,00	0,00	0,00	0,00	0,00	0,00	
1/516000-728000			Entgelte für sonstige Leistungen	2225	3225	24	3.000,00	3.000,00	2.864,64	3.000,00	3.000,00	2.864,64
			Schulkinderuntersuchung									
SU 22 / 32			Summe Aufwendungen / Auszahlungen operative Gebarung			3.000,00	3.000,00	2.864,64	3.000,00	3.000,00	2.864,64	
SA 0 / SA 1			(0) Nettoergebnis (21 - 22) / (1) Geldfluss operative Gebarung (31 – 32)			-3.000,00	-3.000,00	-2.864,64	-3.000,00	-3.000,00	-2.864,64	
SU 23			Summe Haushaltsrücklagen			0,00	0,00	0,00	0,00	0,00	0,00	
SA00			Nettoergebnis nach Zuw./Entn. Haushaltsrücklagen (Saldo 0 +/- SU23)			-3.000,00	-3.000,00	-2.864,64				
Investive Gebarung												
SU 33			Summe Einzahlungen investive Gebarung					0,00	0,00	0,00		
SU 34			Summe Auszahlungen investive Gebarung					0,00	0,00	0,00		
SA2			Saldo (2) Geldfluss aus der Investiven Gebarung (33 – 34)					0,00	0,00	0,00		
SA3			Saldo (3) Nettofinanzierungssaldo (Saldo 1 + Saldo 2)					-3.000,00	-3.000,00	-2.864,64		
Finanzierungstätigkeit												
SU 35			Summe Einzahlungen aus der Finanzierungstätigkeit					0,00	0,00	0,00		
SU 36			Summe Auszahlungen aus der Finanzierungstätigkeit					0,00	0,00	0,00		
SA4			Saldo (4) Geldfluss aus der Finanzierungstätigkeit (35 – 36)					0,00	0,00	0,00		
SA5			Saldo (5) Geldfluss aus der voranschlagswirksamen Gebarung (Saldo 3 + Saldo 4)					-3.000,00	-3.000,00	-2.864,64		

		MVAG VC QU			Ergebnisvoranschlag			Finanzierungsvoranschlag		
		EH	FH		VA 2022	VA 2021	RA 2020	VA 2022	VA 2021	RA 2020
519	Sonstige Einrichtungen und Maßnahmen									
519000	Sonstige Einrichtungen und Maßnahmen									
Operative Gebarung										
2/519000+871100	Kapitaltransfers aus Gemeinde-Bedarfszuweisungsmittel	2121	3121	33			32.299,73			32.299,73
SU 21 / 31	Summe Erträge / Einzahlungen operative Gebarung				0,00	0,00	32.299,73	0,00	0,00	32.299,73
1/519000-400000	Geringwertige Wirtschaftsgüter (GWG)	2221	3221	23	1.500,00		19.204,55	1.500,00		19.204,55
1/519000-723000	Amtspauschalien und Repräsentationsaufwendungen	2225	3225	24			575,56			419,56
1/519000-728000	Entgelte für sonstige Leistungen	2225	3225	24			6.660,00			6.660,00
SU 22 / 32	Summe Aufwendungen / Auszahlungen operative Gebarung				1.500,00	0,00	26.440,11	1.500,00	0,00	26.284,11
SA 0 / SA 1	(0) Nettoergebnis (21 - 22) / (1) Geldfluss operative Gebarung (31 - 32)				-1.500,00	0,00	5.859,62	-1.500,00	0,00	6.015,62
SU 23	Summe Haushaltsrücklagen				0,00	0,00	0,00	0,00	0,00	0,00
SA00	Nettoergebnis nach Zuw./Entn. Haushaltsrücklagen (Saldo 0 +/- SU23)				-1.500,00	0,00	5.859,62			
Investive Gebarung										
SU 33	Summe Einzahlungen investive Gebarung							0,00	0,00	0,00
SU 34	Summe Auszahlungen investive Gebarung							0,00	0,00	0,00
SA2	Saldo (2) Geldfluss aus der Investiven Gebarung (33 - 34)							0,00	0,00	0,00
SA3	Saldo (3) Nettofinanzierungssaldo (Saldo 1 + Saldo 2)							-1.500,00	0,00	6.015,62
Finanzierungstätigkeit										
SU 35	Summe Einzahlungen aus der Finanzierungstätigkeit							0,00	0,00	0,00
SU 36	Summe Auszahlungen aus der Finanzierungstätigkeit							0,00	0,00	0,00
SA4	Saldo (4) Geldfluss aus der Finanzierungstätigkeit (35 - 36)							0,00	0,00	0,00
SA5	Saldo (5) Geldfluss aus der voranschlagswirksamen Gebarung (Saldo 3 + Saldo 4)							-1.500,00	0,00	6.015,62
52	Umweltschutz									
520	Natur- und Landschaftsschutz									
520000	Natur- und Landschaftsschutz									
Operative Gebarung										
6/520000+829910	Sonstige Erträge	2116	3116	1 18			4.675,82			4.675,82
6/520000+829960	Sonstige Erträge	2116	3116	18			4.675,82			4.675,82
SU 21 / 31	Summe Erträge / Einzahlungen operative Gebarung				0,00	0,00	9.351,64	0,00	0,00	9.351,64
1/520000-614600	Instandhaltung	2224	3224	24	1.000,00	500,00	3.923,67	1.000,00	500,00	3.923,67
1/520000-720000	Bauhofleistungen	2225	3225	24	30.000,00	11.400,00	5.496,63	30.000,00	11.400,00	5.496,63
1/520000-720200	Fuhrparkleistungen	2225	3225	24			6.557,28			6.557,28
1/520000-728000	Entgelte für sonstige Leistungen	2225	3225	24	1.000,00	1.000,00	5.409,77	1.000,00	1.000,00	5.409,77
5/520000-729960	Sonstige Aufwendungen	2225	3225	1 24			4.675,82			4.675,82

		MVAG		VC QU	Ergebnisvoranschlag			Finanzierungsvoranschlag		
		EH	FH		VA 2022	VA 2021	RA 2020	VA 2022	VA 2021	RA 2020
1/520000-775000	Kapitaltransferzahlungen an Unternehmungen (ohne Kreditinstitute) Zuschuss UWR	2233		44	95.000,00	95.000,00	95.000,00			
1/520000-775100	Kapitaltransfers an Unternehmen (Zuschuss Ramsar KG)	2233		44	50.000,00	50.400,00	50.321,45			
SU 22 / 32	Summe Aufwendungen / Auszahlungen operative Gebarung				177.000,00	158.300,00	171.384,62	32.000,00	12.900,00	26.063,17
SA 0 / SA 1	(0) Nettoergebnis (21 - 22) / (1) Geldfluss operative Gebarung (31 - 32)				-177.000,00	-158.300,00	-162.032,98	-32.000,00	-12.900,00	-16.711,53
SU 23	Summe Haushaltsrücklagen				0,00	0,00	0,00	0,00	0,00	0,00
SA00	Nettoergebnis nach Zuw./Entn. Haushaltsrücklagen (Saldo 0 +/- SU23)				-177.000,00	-158.300,00	-162.032,98			
Investive Gebarung										
SU 33	Summe Einzahlungen investive Gebarung							0,00	0,00	0,00
1/520000-775000	Kapitaltransferzahlungen an Unternehmungen (ohne Kreditinstitute) Zuschuss UWR		3433	44				95.000,00	95.000,00	95.000,00
1/520000-775100	Kapitaltransfers an Unternehmen (Zuschuss Ramsar KG)		3433	44				50.000,00	50.400,00	50.321,45
SU 34	Summe Auszahlungen investive Gebarung							145.000,00	145.400,00	145.321,45
SA2	Saldo (2) Geldfluss aus der Investiven Gebarung (33 - 34)							-145.000,00	-145.400,00	-145.321,45
SA3	Saldo (3) Nettofinanzierungssaldo (Saldo 1 + Saldo 2)							-177.000,00	-158.300,00	-162.032,98
Finanzierungstätigkeit										
SU 35	Summe Einzahlungen aus der Finanzierungstätigkeit							0,00	0,00	0,00
SU 36	Summe Auszahlungen aus der Finanzierungstätigkeit							0,00	0,00	0,00
SA4	Saldo (4) Geldfluss aus der Finanzierungstätigkeit (35 - 36)							0,00	0,00	0,00
SA5	Saldo (5) Geldfluss aus der voranschlagswirksamen Gebarung (Saldo 3 + Saldo 4)							-177.000,00	-158.300,00	-162.032,98
522	Reinhaltung der Luft									
522000	Reinhaltung der Luft									
Operative Gebarung										
2/522000+860000	Transfers von Bund, Bundesfonds und Bundeskammern	2121	3121	15				37.496,48		37.496,48
SU 21 / 31	Summe Erträge / Einzahlungen operative Gebarung				0,00	0,00	37.496,48	0,00	0,00	37.496,48
1/522000-600000/1	Strom E-Tankstelle Moorbadstraße	2222	3222	24	1.000,00			1.000,00		
1/522000-600000/2	Strom E-Tankstelle Stadthalle	2222	3222	24	1.000,00			1.000,00		
1/522000-680000	Planmäßige Abschreibung	2226			3.400,00					
1/522000-728000	Entgelte für sonstige Leistungen	2225	3225	24				17.280,00		17.280,00
1/522000-775000	Kapitaltransferzahlungen an Unternehmungen (ohne Kreditinstitute)	2233		44		2.000,00				
SU 22 / 32	Summe Aufwendungen / Auszahlungen operative Gebarung				5.400,00	2.000,00	17.280,00	2.000,00	0,00	17.280,00
SA 0 / SA 1	(0) Nettoergebnis (21 - 22) / (1) Geldfluss operative Gebarung (31 - 32)				-5.400,00	-2.000,00	20.216,48	-2.000,00	0,00	20.216,48
SU 23	Summe Haushaltsrücklagen				0,00	0,00	0,00	0,00	0,00	0,00

		MVAG VC QU		Ergebnisvoranschlag			Finanzierungsvoranschlag		
		EH	FH	VA 2022	VA 2021	RA 2020	VA 2022	VA 2021	RA 2020
SA00	Nettoergebnis nach Zuw./Entn. Haushaltsrücklagen (Saldo 0 +/- SU23)			-5.400,00	-2.000,00	20.216,48			
Investive Gebarung									
SU 33	Summe Einzahlungen investive Gebarung						0,00	0,00	0,00
1/522000-775000	Kapitaltransferzahlungen an Unternehmungen (ohne Kreditinstitute)		3433 44					2.000,00	
SU 34	Summe Auszahlungen investive Gebarung						0,00	2.000,00	0,00
SA2	Saldo (2) Geldfluss aus der Investiven Gebarung (33 – 34)						0,00	-2.000,00	0,00
SA3	Saldo (3) Nettofinanzierungssaldo (Saldo 1 + Saldo 2)						-2.000,00	-2.000,00	20.216,48
Finanzierungstätigkeit									
SU 35	Summe Einzahlungen aus der Finanzierungstätigkeit						0,00	0,00	0,00
SU 36	Summe Auszahlungen aus der Finanzierungstätigkeit						0,00	0,00	0,00
SA4	Saldo (4) Geldfluss aus der Finanzierungstätigkeit (35 – 36)						0,00	0,00	0,00
SA5	Saldo (5) Geldfluss aus der voranschlagswirksamen Gebarung (Saldo 3 + Saldo 4)						-2.000,00	-2.000,00	20.216,48
53	Rettungs- und Warndienste								
530	Rettungsdienste								
530000	Rettungsdienste								
Operative Gebarung									
SU 21 / 31	Summe Erträge / Einzahlungen operative Gebarung			0,00	0,00	0,00	0,00	0,00	0,00
1/530000-757700	Beitrag an Rotes Kreuz		2234 3234 27					43.336,00	43.336,00
SU 22 / 32	Summe Aufwendungen / Auszahlungen operative Gebarung			0,00	0,00	43.336,00	0,00	0,00	43.336,00
SA 0 / SA 1	(0) Nettoergebnis (21 - 22) / (1) Geldfluss operative Gebarung (31 – 32)			0,00	0,00	-43.336,00	0,00	0,00	-43.336,00
SU 23	Summe Haushaltsrücklagen			0,00	0,00	0,00	0,00	0,00	0,00
SA00	Nettoergebnis nach Zuw./Entn. Haushaltsrücklagen (Saldo 0 +/- SU23)			0,00	0,00	-43.336,00			
Investive Gebarung									
SU 33	Summe Einzahlungen investive Gebarung						0,00	0,00	0,00
SU 34	Summe Auszahlungen investive Gebarung						0,00	0,00	0,00
SA2	Saldo (2) Geldfluss aus der Investiven Gebarung (33 – 34)						0,00	0,00	0,00
SA3	Saldo (3) Nettofinanzierungssaldo (Saldo 1 + Saldo 2)						0,00	0,00	-43.336,00
Finanzierungstätigkeit									
SU 35	Summe Einzahlungen aus der Finanzierungstätigkeit						0,00	0,00	0,00
SU 36	Summe Auszahlungen aus der Finanzierungstätigkeit						0,00	0,00	0,00
SA4	Saldo (4) Geldfluss aus der Finanzierungstätigkeit (35 – 36)						0,00	0,00	0,00
SA5	Saldo (5) Geldfluss aus der voranschlagswirksamen Gebarung (Saldo 3 + Saldo 4)						0,00	0,00	-43.336,00

	MVAG	VC QU	Ergebnisvoranschlag			Finanzierungsvoranschlag				
			EH	FH	VA 2022	VA 2021	RA 2020	VA 2022	VA 2021	RA 2020
56										
562										
562000										
Operative Gebarung										
SU 21 / 31					0,00	0,00	0,00	0,00	0,00	0,00
1/562000-752000			NOEKAS Zweckaufwand	2231 3231 26	1.686.000,00	1.657.000,00	1.526.400,83	1.686.000,00	1.657.000,00	1.526.400,83
SU 22 / 32					1.686.000,00	1.657.000,00	1.526.400,83	1.686.000,00	1.657.000,00	1.526.400,83
SA 0 / SA 1					(0) Nettoergebnis (21 - 22) / (1) Geldfluss operative Gebarung (31 - 32)	-1.686.000,00	-1.657.000,00	-1.526.400,83	-1.686.000,00	-1.657.000,00
SU 23					0,00	0,00	0,00	0,00	0,00	0,00
SA00					Nettoergebnis nach Zuw./Entn. Haushaltsrücklagen (Saldo 0 +/- SU23)	-1.686.000,00	-1.657.000,00	-1.526.400,83		
Investive Gebarung										
SU 33								0,00	0,00	0,00
SU 34								0,00	0,00	0,00
SA2								0,00	0,00	0,00
SA3								-1.686.000,00	-1.657.000,00	-1.526.400,83
Finanzierungstätigkeit										
SU 35								0,00	0,00	0,00
SU 36								0,00	0,00	0,00
SA4								0,00	0,00	0,00
SA5								-1.686.000,00	-1.657.000,00	-1.526.400,83
562100										
Operative Gebarung										
SU 21 / 31					0,00	0,00	0,00	0,00	0,00	0,00
1/562100-752000			NOEKAS Verwaltungsaufwand	2231 3231 26	100,00	100,00	29,07	100,00	100,00	29,07
SU 22 / 32					100,00	100,00	29,07	100,00	100,00	29,07
SA 0 / SA 1					(0) Nettoergebnis (21 - 22) / (1) Geldfluss operative Gebarung (31 - 32)	-100,00	-100,00	-29,07	-100,00	-100,00
SU 23					0,00	0,00	0,00	0,00	0,00	0,00
SA00					Nettoergebnis nach Zuw./Entn. Haushaltsrücklagen (Saldo 0 +/- SU23)	-100,00	-100,00	-29,07		
Investive Gebarung										
SU 33								0,00	0,00	0,00
SU 34								0,00	0,00	0,00
SA2								0,00	0,00	0,00
SA3								-100,00	-100,00	-29,07
Finanzierungstätigkeit										
SU 35								0,00	0,00	0,00

	MVAG	VC QU	Ergebnisvoranschlag			Finanzierungsvoranschlag			
			EH	FH	VA 2022	VA 2021	RA 2020	VA 2022	VA 2021
SU 36							0,00	0,00	0,00
SA4							0,00	0,00	0,00
SA5							-100,00	-100,00	-29,07

		MVAG		VC QU	Ergebnisvoranschlag			Finanzierungsvoranschlag		
		EH	FH		VA 2022	VA 2021	RA 2020	VA 2022	VA 2021	RA 2020
6 Straßen- und Wasserbau, Verkehr										
61	Straßenbau									
612	Gemeindestraßen									
612000	Gemeindestraßen									
Operative Gebarung										
2/612000+808100	Verkauf von Hausnummertafeln	2116	3116	16	200,00	200,00	135,36	200,00	200,00	135,36
2/612000+813000	Erträge aus der Auflösung von Investitionszuschüssen (Kapitaltransfers)	2127			2.300,00	2.400,00	3.201,10			
2/612000+861120/4	Landeszuschüsse Zinsen	2121	3121	15			120,75			120,75
2/612000+861120/9	Landeszuschüsse Zinsen	2121	3121	15	600,00	600,00	881,19	600,00	600,00	881,19
2/612000+861120/10	Landeszuschüsse Zinsen	2121	3121	15	200,00	200,00	199,50	200,00	200,00	199,50
2/612000+861120/11	Landeszuschüsse Zinsen	2121	3121	15	400,00	600,00	287,66	400,00	600,00	287,66
6/612000+871000	Kapitaltransfers aus Gemeinde-Bedarfszuweisungsmittel	2121	3121	1 33	75.000,00	75.000,00		75.000,00	75.000,00	
SU 21 / 31	Summe Erträge / Einzahlungen operative Gebarung				78.700,00	79.000,00	4.825,56	76.400,00	76.600,00	1.624,46
1/612000-400000	Geringwertige Wirtschaftsgüter (GWG)	2221	3221	23	3.500,00	3.000,00	3.670,18	3.500,00	3.000,00	3.670,18
1/612000-413000	Handelswaren	2221	3221	23	200,00	200,00	236,88	200,00	200,00	236,88
1/612000-455000	Chemische und sonstige artverwandte Mittel	2221	3221	23	25.000,00	25.000,00	19.493,46	25.000,00	25.000,00	19.493,46
1/612000-511000	Geldbezüge	2211	3211	20	39.800,00	38.900,00	37.465,80	39.800,00	38.900,00	37.465,80
1/612000-565000	Mehrdienstleistungsvergütungen	2211	3211	20	700,00	200,00	101,22	700,00	200,00	101,22
1/612000-569000	Sonstige Nebengebühren	2211	3211	20	3.400,00	3.700,00	3.423,41	3.400,00	3.700,00	3.423,41
1/612000-580000	Dienstgeberbeiträge zum Ausgleichsfonds für Familienbeihilfen	2212	3212	20	2.800,00	2.900,00	2.960,20	2.800,00	2.900,00	2.960,20
1/612000-582000	DGB zum Ausgleichsfonds für Familienbeihilfen	2212	3212	20	15.500,00	15.500,00	15.842,31	15.500,00	15.500,00	15.842,31
1/612000-582100	Beitrag MV-Kassen	2212	3212	20	300,00	300,00	261,56	300,00	300,00	261,56
1/612000-591000	Dotierung von Rückstellungen für Abfertigungen	2214			3.800,00	1.800,00	2.417,09			
1/612000-592000	Dotierung von Rückstellungen für Jubiläumswendungen	2214			1.700,00	1.100,00	1.224,36			
1/612000-611000	Instandhaltung von Straßen und Brücken	2224	3224	24	200.000,00	140.000,00	182.539,89	200.000,00	140.000,00	154.340,48
1/612000-650000/1	Zinsen für Finanzschulden - Inland	2241	3241	25	300,00	300,00	352,19	300,00	300,00	352,19
1/612000-650000/4	Zinsen für Finanzschulden - Inland	2241	3241	25	100,00	100,00	189,18	100,00	100,00	189,18
1/612000-650000/9	Zinsen für Finanzschulden - Inland	2241	3241	25	300,00	400,00	567,38	300,00	400,00	567,38
1/612000-650000/10	Zinsen für Finanzschulden - Inland	2241	3241	25	200,00	300,00	399,00	200,00	300,00	399,00
1/612000-650000/11	Zinsen für Finanzschulden - Inland	2241	3241	25	500,00	600,00	756,97	500,00	600,00	756,97
1/612000-680000	Planmäßige Abschreibung	2226			493.400,00	487.500,00	488.782,90			
1/612000-700000	Miet- und Pachtaufwand	2223	3223	24	10.000,00	3.000,00	9.115,64	10.000,00	3.000,00	9.115,64

		MVAG VC QU			Ergebnisvoranschlag			Finanzierungsvoranschlag		
		EH	FH		VA 2022	VA 2021	RA 2020	VA 2022	VA 2021	RA 2020
1/612000-710000	Öffentliche Abgaben	2225	3225	24	300,00	300,00	288,60	300,00	300,00	288,60
1/612000-720000	Bauhofleistungen	2225	3225	24	112.400,00	27.300,00	25.304,33	112.400,00	27.300,00	25.304,33
1/612000-720200	Fuhrparkleistungen	2225	3225	24			30.187,17			30.187,17
1/612000-724000	Reisegebühren	2225	3225	24	300,00		84,00	300,00		84,00
1/612000-728000	Entgelte für sonstige Leistungen	2225	3225	24	10.000,00	10.000,00	16.204,45	10.000,00	10.000,00	13.972,45
1/612000-728700	Winterdienst	2225	3225	24	31.100,00	32.300,00	43.884,00	31.100,00	32.300,00	43.884,00
SU 22 / 32	Summe Aufwendungen / Auszahlungen operative Gebarung				955.600,00	794.700,00	885.752,17	456.700,00	304.300,00	362.896,41
SA 0 / SA 1	(0) Nettoergebnis (21 - 22) / (1) Geldfluss operative Gebarung (31 - 32)				-876.900,00	-715.700,00	-880.926,61	-380.300,00	-227.700,00	-361.271,95
SU 23	Summe Haushaltsrücklagen				0,00	0,00	0,00	0,00	0,00	0,00
SA00	Nettoergebnis nach Zuw./Entn. Haushaltsrücklagen (Saldo 0 +/- SU23)				-876.900,00	-715.700,00	-880.926,61			
Investive Gebarung										
6/612000+300000	Kapitaltransfers von Bund, Bundesfonds und Bundeskammern		3331	1 33				75.000,00	75.000,00	
SU 33	Summe Einzahlungen investive Gebarung							75.000,00	75.000,00	0,00
5/612000-005000	Anlagen zu Straßenbauten		3412	1 40				150.000,00	150.000,00	
1/612000-020000	Maschinen und maschinelle Anlagen		3414	2 41				1.300,00		
SU 34	Summe Auszahlungen investive Gebarung							151.300,00	150.000,00	0,00
SA2	Saldo (2) Geldfluss aus der Investiven Gebarung (33 - 34)							-76.300,00	-75.000,00	0,00
SA3	Saldo (3) Nettofinanzierungssaldo (Saldo 1 + Saldo 2)							-456.600,00	-302.700,00	-361.271,95
Finanzierungstätigkeit										
SU 35	Summe Einzahlungen aus der Finanzierungstätigkeit							0,00	0,00	0,00
1/612000-346000/1	Investitionsdarlehen von Kreditinstituten		3614	65				10.000,00	10.000,00	10.000,00
1/612000-346000/4	Investitionsdarlehen von Kreditinstituten		3614	65				6.900,00	6.900,00	6.900,00
1/612000-346000/9	Investitionsdarlehen von Kreditinstituten		3614	65				15.000,00	15.000,00	15.000,00
1/612000-346000/10	Investitionsdarlehen von Kreditinstituten		3614	65				10.000,00	10.000,00	10.000,00
1/612000-346000/11	Investitionsdarlehen von Kreditinstituten		3614	65				17.800,00	17.800,00	17.790,00
SU 36	Summe Auszahlungen aus der Finanzierungstätigkeit							59.700,00	59.700,00	59.690,00
SA4	Saldo (4) Geldfluss aus der Finanzierungstätigkeit (35 - 36)							-59.700,00	-59.700,00	-59.690,00
SA5	Saldo (5) Geldfluss aus der voranschlagswirksamen Gebarung (Saldo 3 + Saldo 4)							-516.300,00	-362.400,00	-420.961,95
612002 Radwegausbau B41										
Operative Gebarung										
6/612002+829960	Sonstige Erträge	2116	3116	18			57.849,87			57.849,87
6/612002+871000	Kapitaltransferzahlungen von Ländern und Landesfonds	2121	3121	1 33		51.300,00			51.300,00	
SU 21 / 31	Summe Erträge / Einzahlungen operative Gebarung				0,00	51.300,00	57.849,87	0,00	51.300,00	57.849,87
5/612002-729960	Sonstige Aufwendungen	2225	3225	1 24			57.849,87			57.849,87
5/612002-768000	Sonstige Transfers an private Haushalte	2234	3234	1 27			140,00			140,00
SU 22 / 32	Summe Aufwendungen / Auszahlungen operative Gebarung				0,00	0,00	57.989,87	0,00	0,00	57.989,87

	MVAG	VC QU	Ergebnisvoranschlag			Finanzierungsvoranschlag					
			EH	FH	VA 2022	VA 2021	RA 2020	VA 2022	VA 2021	RA 2020	
SA 0 / SA 1			(0) Nettoergebnis (21 - 22) / (1) Geldfluss operative Gebarung (31 – 32)			0,00	51.300,00	-140,00	0,00	51.300,00	-140,00
SU 23			Summe Haushaltsrücklagen			0,00	0,00	0,00	0,00	0,00	0,00
SA00			Nettoergebnis nach Zuw./Entn. Haushaltsrücklagen (Saldo 0 +/- SU23)			0,00	51.300,00	-140,00			
Investive Gebarung											
6/612002+301000				3331	1	33				30.000,00	10.474,49
				Kapitaltransfers von Ländern, Landesfonds und Landesammern							
6/612002+303000				3331	1	33				71.900,00	
				Kapitaltransferzahlungen von sonst. Trägern des öffentlichen Rechts							
SU 33			Summe Einzahlungen investive Gebarung						0,00	101.900,00	10.474,49
5/612002-002000				3412	1	40				95.200,00	
				Bauarbeiten							
SU 34			Summe Auszahlungen investive Gebarung						0,00	95.200,00	0,00
SA2			Saldo (2) Geldfluss aus der Investiven Gebarung (33 – 34)						0,00	6.700,00	10.474,49
SA3			Saldo (3) Nettofinanzierungssaldo (Saldo 1 + Saldo 2)						0,00	58.000,00	10.334,49
Finanzierungstätigkeit											
SU 35			Summe Einzahlungen aus der Finanzierungstätigkeit						0,00	0,00	0,00
SU 36			Summe Auszahlungen aus der Finanzierungstätigkeit						0,00	0,00	0,00
SA4			Saldo (4) Geldfluss aus der Finanzierungstätigkeit (35 – 36)						0,00	0,00	0,00
SA5			Saldo (5) Geldfluss aus der voranschlagswirksamen Gebarung (Saldo 3 + Saldo 4)						0,00	58.000,00	10.334,49
612003			Radwegeausbau								
Operative Gebarung											
SU 21 / 31			Summe Erträge / Einzahlungen operative Gebarung			0,00	0,00	0,00	0,00	0,00	0,00
SU 22 / 32			Summe Aufwendungen / Auszahlungen operative Gebarung			0,00	0,00	0,00	0,00	0,00	0,00
SA 0 / SA 1			(0) Nettoergebnis (21 - 22) / (1) Geldfluss operative Gebarung (31 – 32)			0,00	0,00	0,00	0,00	0,00	0,00
SU 23			Summe Haushaltsrücklagen			0,00	0,00	0,00	0,00	0,00	0,00
SA00			Nettoergebnis nach Zuw./Entn. Haushaltsrücklagen (Saldo 0 +/- SU23)			0,00	0,00	0,00			
Investive Gebarung											
6/612003+301000				3331	1	33				100.000,00	
				Kapitaltransfers von Ländern, Landesfonds und Landesammern							
SU 33			Summe Einzahlungen investive Gebarung						0,00	100.000,00	0,00
5/612003-002000/1				3412	1	40				55.100,00	45.316,27
				Straßenbauten (Radweganbindung KH-Eugenia)							
5/612003-002000/2				3412	1	40				78.200,00	22.153,67
				Straßenbauten (Radweganbindung Niederschrems)							
SU 34			Summe Auszahlungen investive Gebarung						0,00	133.300,00	67.469,94
SA2			Saldo (2) Geldfluss aus der Investiven Gebarung (33 – 34)						0,00	-33.300,00	-67.469,94
SA3			Saldo (3) Nettofinanzierungssaldo (Saldo 1 + Saldo 2)						0,00	-33.300,00	-67.469,94

		MVAG		VC	QU	Ergebnisvoranschlag			Finanzierungsvoranschlag			
		EH	FH			VA 2022	VA 2021	RA 2020	VA 2022	VA 2021	RA 2020	
Finanzierungstätigkeit												
6/612003+346000	Investitionsdarlehen von Finanzunternehmen		3514	1	55					100.000,00		
SU 35	Summe Einzahlungen aus der Finanzierungstätigkeit									0,00	100.000,00	0,00
SU 36	Summe Auszahlungen aus der Finanzierungstätigkeit									0,00	0,00	0,00
SA4	Saldo (4) Geldfluss aus der Finanzierungstätigkeit (35 – 36)									0,00	100.000,00	0,00
SA5	Saldo (5) Geldfluss aus der voranschlagswirksamen Gebarung (Saldo 3 + Saldo 4)									0,00	66.700,00	-67.469,94
612004	Straßenbauten											
Operative Gebarung												
SU 21 / 31	Summe Erträge / Einzahlungen operative Gebarung					0,00	0,00	0,00	0,00	0,00	0,00	0,00
SU 22 / 32	Summe Aufwendungen / Auszahlungen operative Gebarung					0,00	0,00	0,00	0,00	0,00	0,00	0,00
SA 0 / SA 1	(0) Nettoergebnis (21 - 22) / (1) Geldfluss operative Gebarung (31 – 32)					0,00	0,00	0,00	0,00	0,00	0,00	0,00
SU 23	Summe Haushaltsrücklagen					0,00	0,00	0,00	0,00	0,00	0,00	0,00
SA00	Nettoergebnis nach Zuw./Entn. Haushaltsrücklagen (Saldo 0 +/- SU23)					0,00	0,00	0,00	0,00	0,00	0,00	0,00
Investive Gebarung												
SU 33	Summe Einzahlungen investive Gebarung									0,00	0,00	0,00
5/612004-002000	Straßenbauten zu Vorhaben 62 (ABA BA 32 und WVA BA 30)		3412	1	40					90.000,00		
SU 34	Summe Auszahlungen investive Gebarung									90.000,00	0,00	0,00
SA2	Saldo (2) Geldfluss aus der Investiven Gebarung (33 – 34)									-90.000,00	0,00	0,00
SA3	Saldo (3) Nettofinanzierungssaldo (Saldo 1 + Saldo 2)									-90.000,00	0,00	0,00
Finanzierungstätigkeit												
SU 35	Summe Einzahlungen aus der Finanzierungstätigkeit									0,00	0,00	0,00
SU 36	Summe Auszahlungen aus der Finanzierungstätigkeit									0,00	0,00	0,00
SA4	Saldo (4) Geldfluss aus der Finanzierungstätigkeit (35 – 36)									0,00	0,00	0,00
SA5	Saldo (5) Geldfluss aus der voranschlagswirksamen Gebarung (Saldo 3 + Saldo 4)									-90.000,00	0,00	0,00
612100	Gemeindestraßen											
Operative Gebarung												
6/612100+829960	Sonstige Erträge	2116	3116		18							50.625,95
6/612100+871000	Kapitaltransfers aus Gemeinde-Bedarfszuweisungsmittel	2121	3121	1	33	200.000,00	200.000,00	210.000,00	200.000,00	200.000,00	200.000,00	210.000,00
SU 21 / 31	Summe Erträge / Einzahlungen operative Gebarung					200.000,00	200.000,00	260.625,95	200.000,00	200.000,00	200.000,00	260.625,95
1/612100-650000	Zinsen für Finanzschulden - Inland	2241	3241		25	1.000,00	1.300,00	1.425,95	1.000,00	1.300,00	1.300,00	1.425,95
1/612100-650000/99	Zinsen für Finanzschulden - Inland	2241	3241		25	300,00	400,00	450,57	300,00	400,00	400,00	450,57
1/612100-680000	Planmäßige Abschreibung	2226				8.000,00	3.300,00	2.498,85				

	MVAG	VC	QU	Ergebnisvoranschlag			Finanzierungsvoranschlag								
				EH	FH	VA 2022	VA 2021	RA 2020	VA 2022	VA 2021	RA 2020				
5/612100-729960				2225	3225	1	24			50.625,95			50.625,95		
SU 22 / 32				Summe Aufwendungen / Auszahlungen operative Gebarung				9.300,00	5.000,00	55.001,32	1.300,00	1.700,00	52.502,47		
SA 0 / SA 1				(0) Nettoergebnis (21 - 22) / (1) Geldfluss operative Gebarung (31 - 32)				190.700,00	195.000,00	205.624,63	198.700,00	198.300,00	208.123,48		
SU 23				Summe Haushaltsrücklagen				0,00	0,00	0,00	0,00	0,00	0,00		
SA00				Nettoergebnis nach Zuw./Entn. Haushaltsrücklagen (Saldo 0 +/- SU23)				190.700,00	195.000,00	205.624,63					
Investive Gebarung															
6/612100+300000													4.858,93		
SU 33										0,00	0,00	4.858,93			
5/612100-002000										160.000,00	258.000,00		107.434,77		
SU 34				Summe Auszahlungen investive Gebarung						160.000,00	258.000,00	107.434,77			
SA2				Saldo (2) Geldfluss aus der Investiven Gebarung (33 - 34)						-160.000,00	-258.000,00	-102.575,84			
SA3				Saldo (3) Nettofinanzierungssaldo (Saldo 1 + Saldo 2)						38.700,00	-59.700,00	105.547,64			
Finanzierungstätigkeit															
6/612100+346000										106.100,00	98.000,00				
SU 35				Summe Einzahlungen aus der Finanzierungstätigkeit						106.100,00	98.000,00	0,00			
1/612100-346000										27.500,00	27.500,00		27.500,00		
1/612100-346000/99										7.500,00	7.500,00		7.500,00		
SU 36				Summe Auszahlungen aus der Finanzierungstätigkeit						35.000,00	35.000,00	35.000,00			
SA4				Saldo (4) Geldfluss aus der Finanzierungstätigkeit (35 - 36)						71.100,00	63.000,00	-35.000,00			
SA5				Saldo (5) Geldfluss aus der voranschlagswirksamen Gebarung (Saldo 3 + Saldo 4)						109.800,00	3.300,00	70.547,64			
616				Sonstige Straßen und Wege											
616000				Sonstige Straßen und Wege											
Operative Gebarung															
SU 21 / 31				Summe Erträge / Einzahlungen operative Gebarung				0,00	0,00	0,00	0,00	0,00	0,00		
1/616000-611000										500,00	500,00	65,70	500,00	500,00	65,70
SU 22 / 32				Summe Aufwendungen / Auszahlungen operative Gebarung				500,00	500,00	65,70	500,00	500,00	65,70		
SA 0 / SA 1				(0) Nettoergebnis (21 - 22) / (1) Geldfluss operative Gebarung (31 - 32)				-500,00	-500,00	-65,70	-500,00	-500,00	-65,70		
SU 23				Summe Haushaltsrücklagen				0,00	0,00	0,00	0,00	0,00	0,00		
SA00				Nettoergebnis nach Zuw./Entn. Haushaltsrücklagen (Saldo 0 +/- SU23)				-500,00	-500,00	-65,70					
Investive Gebarung															
SU 33				Summe Einzahlungen investive Gebarung						0,00	0,00	0,00			
SU 34				Summe Auszahlungen investive Gebarung						0,00	0,00	0,00			
SA2				Saldo (2) Geldfluss aus der Investiven Gebarung (33 - 34)						0,00	0,00	0,00			
SA3				Saldo (3) Nettofinanzierungssaldo (Saldo 1 + Saldo 2)						-500,00	-500,00	-65,70			

	MVAG	VC	QU	Ergebnisvoranschlag			Finanzierungsvoranschlag			
				EH	FH	VA 2022	VA 2021	RA 2020	VA 2022	VA 2021
Finanzierungstätigkeit										
SU 35								0,00	0,00	0,00
	Summe Einzahlungen aus der Finanzierungstätigkeit									
SU 36								0,00	0,00	0,00
	Summe Auszahlungen aus der Finanzierungstätigkeit									
SA4								0,00	0,00	0,00
	Saldo (4) Geldfluss aus der Finanzierungstätigkeit (35 – 36)									
SA5								-500,00	-500,00	-65,70
	Saldo (5) Geldfluss aus der voranschlagswirksamen Gebarung (Saldo 3 + Saldo 4)									
63 Schutzwasserbau										
639 Sonstige Einrichtungen und Maßnahmen										
639000 Sonstige Einrichtungen und Maßnahmen										
Operative Gebarung										
6/639000+829960	Sonstige Erträge			2116	3116	1	18			57.644,06
SU 21 / 31	Summe Erträge / Einzahlungen operative Gebarung							0,00	0,00	57.644,06
1/639000-612000	Instandhaltung Wasserläufen			2224	3224		24	1.000,00	18.600,00	
1/639000-650000	Zinsen für Finanzschulden in Euro			2241	3241		25	2.100,00	2.200,00	1.187,34
1/639000-680000	Planmäßige Abschreibung			2226				7.200,00	3.500,00	1.803,90
1/639000-728000	Entgelte für sonstige Leistungen			2225	3225		24			22.752,60
5/639000-728000	Entgelte für sonstige Leistungen			2225	3225		24			71,28
5/639000-729960	Sonstige Aufwendungen			2225	3225		24			57.644,06
1/639000-752900	Beitrag-Wasserverband, Braunaubach-Reissbach			2231	3231		26	3.800,00	3.800,00	3.843,00
5/639000-768000	Sonstige Transfers an private Haushalte			2234	3234		1		5.000,00	5.000,00
SU 22 / 32	Summe Aufwendungen / Auszahlungen operative Gebarung							14.100,00	33.100,00	87.302,18
SA 0 / SA 1	(0) Nettoergebnis (21 - 22) / (1) Geldfluss operative Gebarung (31 – 32)							-14.100,00	-33.100,00	-29.658,12
SU 23	Summe Haushaltsrücklagen							0,00	0,00	0,00
SA00	Nettoergebnis nach Zuw./Entn. Haushaltsrücklagen (Saldo 0 +/- SU23)							-14.100,00	-33.100,00	-29.658,12
Investive Gebarung										
SU 33	Summe Einzahlungen investive Gebarung							0,00	0,00	0,00
5/639000-004000	Wasser- und Abwasserbauten und -anlagen				3412	1	40			200.000,00
SU 34	Summe Auszahlungen investive Gebarung							200.000,00	300.000,00	200.238,04
SA2	Saldo (2) Geldfluss aus der Investiven Gebarung (33 – 34)							-200.000,00	-300.000,00	-200.238,04
SA3	Saldo (3) Nettofinanzierungssaldo (Saldo 1 + Saldo 2)							-206.900,00	-329.600,00	-228.020,98
Finanzierungstätigkeit										
6/639000+346000	Investitionsdarlehen von Finanzunternehmen				3514	1	55			200.000,00
SU 35	Summe Einzahlungen aus der Finanzierungstätigkeit							200.000,00	447.800,00	0,00

		MVAG VC QU			Ergebnisvoranschlag			Finanzierungsvoranschlag		
		EH	FH		VA 2022	VA 2021	RA 2020	VA 2022	VA 2021	RA 2020
1/639000-346000	Investitionsdarlehen von Finanzunternehmen		3614	65				15.700,00	15.500,00	7.694,62
SU 36	Summe Auszahlungen aus der Finanzierungstätigkeit							15.700,00	15.500,00	7.694,62
SA4	Saldo (4) Geldfluss aus der Finanzierungstätigkeit (35 – 36)							184.300,00	432.300,00	-7.694,62
SA5	Saldo (5) Geldfluss aus der voranschlagswirksamen Gebarung (Saldo 3 + Saldo 4)							-22.600,00	102.700,00	-235.715,60
639100	Sonstige Einrichtungen und Maßnahmen									
	Operative Gebarung									
SU 21 / 31	Summe Erträge / Einzahlungen operative Gebarung				0,00	0,00	0,00	0,00	0,00	0,00
1/639100-650000	Zinsen für Finanzschulden in Euro	2241	3241	25	600,00			600,00		
SU 22 / 32	Summe Aufwendungen / Auszahlungen operative Gebarung				600,00	0,00	0,00	600,00	0,00	0,00
SA 0 / SA 1	(0) Nettoergebnis (21 - 22) / (1) Geldfluss operative Gebarung (31 – 32)				-600,00	0,00	0,00	-600,00	0,00	0,00
SU 23	Summe Haushaltsrücklagen				0,00	0,00	0,00	0,00	0,00	0,00
SA00	Nettoergebnis nach Zuw./Entn. Haushaltsrücklagen (Saldo 0 +/- SU23)				-600,00	0,00	0,00			
	Investive Gebarung									
SU 33	Summe Einzahlungen investive Gebarung							0,00	0,00	0,00
5/639100-004000	Wasser- und Abwasserbauten und -anlagen	3412	1	40					100.000,00	84.874,85
SU 34	Summe Auszahlungen investive Gebarung							0,00	100.000,00	84.874,85
SA2	Saldo (2) Geldfluss aus der Investiven Gebarung (33 – 34)							0,00	-100.000,00	-84.874,85
SA3	Saldo (3) Nettofinanzierungssaldo (Saldo 1 + Saldo 2)							-600,00	-100.000,00	-84.874,85
	Finanzierungstätigkeit									
6/639100+346000	Investitionsdarlehen von Finanzunternehmen		3514	1 55					200.000,00	
SU 35	Summe Einzahlungen aus der Finanzierungstätigkeit							0,00	200.000,00	0,00
1/639100-346000	Investitionsdarlehen von Finanzunternehmen		3614	65				19.800,00		
SU 36	Summe Auszahlungen aus der Finanzierungstätigkeit							19.800,00	0,00	0,00
SA4	Saldo (4) Geldfluss aus der Finanzierungstätigkeit (35 – 36)							-19.800,00	200.000,00	0,00
SA5	Saldo (5) Geldfluss aus der voranschlagswirksamen Gebarung (Saldo 3 + Saldo 4)							-20.400,00	100.000,00	-84.874,85
64	Straßenverkehr									
640	Einrichtungen und Maßnahmen nach der Straßenverkehrsordnu									
640000	Einrichtung und Maßnahmen der Strassenverkehrsordnung									
	Operative Gebarung									
2/640000+868200	Gemeindestrassenstrafe	2124	3124	16	10.000,00	10.000,00	10.525,00	10.000,00	10.000,00	10.525,00
SU 21 / 31	Summe Erträge / Einzahlungen operative Gebarung				10.000,00	10.000,00	10.525,00	10.000,00	10.000,00	10.525,00
1/640000-400000	Geringwertige Wirtschaftsgüter (GWG)	2221	3221	23	5.000,00	1.000,00	3.258,52	5.000,00	1.000,00	3.258,52

		MVAG		VC QU	Ergebnisvoranschlag			Finanzierungsvoranschlag		
		EH	FH		VA 2022	VA 2021	RA 2020	VA 2022	VA 2021	RA 2020
1/640000-680000	Planmäßige Abschreibung	2226			1.000,00	1.000,00	997,41			
1/640000-700000	Pachtzinse	2223	3223	24	11.000,00	11.000,00	10.362,01	11.000,00	11.000,00	10.362,01
SU 22 / 32	Summe Aufwendungen / Auszahlungen operative Gebarung				17.000,00	13.000,00	14.617,94	16.000,00	12.000,00	13.620,53
SA 0 / SA 1	(0) Nettoergebnis (21 - 22) / (1) Geldfluss operative Gebarung (31 - 32)				-7.000,00	-3.000,00	-4.092,94	-6.000,00	-2.000,00	-3.095,53
SU 23	Summe Haushaltsrücklagen				0,00	0,00	0,00	0,00	0,00	0,00
SA00	Nettoergebnis nach Zuw./Entn. Haushaltsrücklagen (Saldo 0 +/- SU23)				-7.000,00	-3.000,00	-4.092,94			
Investive Gebarung										
SU 33	Summe Einzahlungen investive Gebarung							0,00	0,00	0,00
1/640000-005000	Anlagen zu Straßenbauten		3412	2 40				5.000,00	6.000,00	
SU 34	Summe Auszahlungen investive Gebarung							5.000,00	6.000,00	0,00
SA2	Saldo (2) Geldfluss aus der Investiven Gebarung (33 - 34)							-5.000,00	-6.000,00	0,00
SA3	Saldo (3) Nettofinanzierungssaldo (Saldo 1 + Saldo 2)							-11.000,00	-8.000,00	-3.095,53
Finanzierungstätigkeit										
SU 35	Summe Einzahlungen aus der Finanzierungstätigkeit							0,00	0,00	0,00
SU 36	Summe Auszahlungen aus der Finanzierungstätigkeit							0,00	0,00	0,00
SA4	Saldo (4) Geldfluss aus der Finanzierungstätigkeit (35 - 36)							0,00	0,00	0,00
SA5	Saldo (5) Geldfluss aus der voranschlagswirksamen Gebarung (Saldo 3 + Saldo 4)							-11.000,00	-8.000,00	-3.095,53
649	Sonstige Einrichtungen und Maßnahmen									
649000	Sonstige Einrichtungen und Maßnahmen									
Operative Gebarung										
SU 21 / 31	Summe Erträge / Einzahlungen operative Gebarung				0,00	0,00	0,00	0,00	0,00	0,00
1/649000-618000	Instandhaltung Bushaltestellen	2224	3224	24	2.000,00	2.000,00	977,08	2.000,00	2.000,00	977,08
1/649000-680000	Planmäßige Abschreibung	2226			1.100,00	400,00	429,29			
1/649000-720000	Bauhofleistungen	2225	3225	24	1.500,00	1.500,00		1.500,00	1.500,00	
SU 22 / 32	Summe Aufwendungen / Auszahlungen operative Gebarung				4.600,00	3.900,00	1.406,37	3.500,00	3.500,00	977,08
SA 0 / SA 1	(0) Nettoergebnis (21 - 22) / (1) Geldfluss operative Gebarung (31 - 32)				-4.600,00	-3.900,00	-1.406,37	-3.500,00	-3.500,00	-977,08
SU 23	Summe Haushaltsrücklagen				0,00	0,00	0,00	0,00	0,00	0,00
SA00	Nettoergebnis nach Zuw./Entn. Haushaltsrücklagen (Saldo 0 +/- SU23)				-4.600,00	-3.900,00	-1.406,37			
Investive Gebarung										
SU 33	Summe Einzahlungen investive Gebarung							0,00	0,00	0,00
1/649000-005000	Anlagen zu Straßenbauten		3412	2 40					14.000,00	
SU 34	Summe Auszahlungen investive Gebarung							0,00	14.000,00	0,00
SA2	Saldo (2) Geldfluss aus der Investiven Gebarung (33 - 34)							0,00	-14.000,00	0,00
SA3	Saldo (3) Nettofinanzierungssaldo (Saldo 1 + Saldo 2)							-3.500,00	-17.500,00	-977,08
Finanzierungstätigkeit										
SU 35	Summe Einzahlungen aus der Finanzierungstätigkeit							0,00	0,00	0,00
SU 36	Summe Auszahlungen aus der Finanzierungstätigkeit							0,00	0,00	0,00

	MVAG	VC QU	Ergebnisvoranschlag			Finanzierungsvoranschlag			
			EH	FH	VA 2022	VA 2021	RA 2020	VA 2022	VA 2021
SA4							0,00	0,00	0,00
SA5							-3.500,00	-17.500,00	-977,08

		MVAG VC QU			Ergebnisvoranschlag			Finanzierungsvoranschlag		
		EH	FH		VA 2022	VA 2021	RA 2020	VA 2022	VA 2021	RA 2020
7 Wirtschaftsförderung										
71	Grundlagenverbesserung in der Land- und Forstwirtschaft									
710	Land- und forstwirtschaftlicher Wegebau									
710000	Land- und forstwirtschaftlicher Wegebau									
Operative Gebarung										
2/710000+813000	Erträge aus der Auflösung von Investitionszuschüssen (Kapitaltransfers)	2127			2.100,00					
6/710000+829910	Sonstige Erträge (Zuführung aus op. Gebarung)	2116	3116	1 18	24.600,00	24.600,00	23.442,70	24.600,00	24.600,00	23.442,70
6/710000+871000	Kapitaltransfers aus Gemeinde Bedarfswweisungsmittel	2121	3121	1 33	6.700,00	6.700,00	6.650,00	6.700,00	6.700,00	6.650,00
SU 21 / 31	Summe Erträge / Einzahlungen operative Gebarung				33.400,00	31.300,00	30.092,70	31.300,00	31.300,00	30.092,70
1/710000-611100	Instandhaltung der Güterwege	2224	3224	24	10.000,00	20.000,00	62.002,95	10.000,00	20.000,00	54.949,06
1/710000-611200	Instandhaltung von Straßenbauten - UW Schäden Güterwege	2224	3224	24	20.000,00			20.000,00		
1/710000-680000	Planmäßige Abschreibung	2226			319.700,00	315.900,00	313.634,13			
1/710000-720000	Bauhofleistungen	2225	3225	24	20.800,00	5.900,00	4.115,47	20.800,00	5.900,00	4.115,47
1/710000-720200	Fuhrparkleistungen	2225	3225	24			4.909,61			4.909,61
1/710000-729910	Sonstige Aufwendungen	2225	3225	24	24.600,00	24.600,00	23.442,70	24.600,00	24.600,00	23.442,70
SU 22 / 32	Summe Aufwendungen / Auszahlungen operative Gebarung				395.100,00	366.400,00	408.104,86	75.400,00	50.500,00	87.416,84
SA 0 / SA 1	(0) Nettoergebnis (21 - 22) / (1) Geldfluss operative Gebarung (31 - 32)				-361.700,00	-335.100,00	-378.012,16	-44.100,00	-19.200,00	-57.324,14
SU 23	Summe Haushaltsrücklagen				0,00	0,00	0,00	0,00	0,00	0,00
SA00	Nettoergebnis nach Zuw./Entn. Haushaltsrücklagen (Saldo 0 +/- SU23)				-361.700,00	-335.100,00	-378.012,16			
Investive Gebarung										
6/710000+300000	Kapitaltransfers von Bund, Bundesfonds und Bundeskammern	3331	1 33							8.177,75
6/710000+301000	Kapitaltransfers von Ländern, Landesfonds und Landeskammern	3331	1 33					6.700,00	6.700,00	6.650,00
SU 33	Summe Einzahlungen investive Gebarung							6.700,00	6.700,00	14.827,75
5/710000-002000	Straßenbauten	3412	1 40					38.000,00	38.000,00	44.920,45
SU 34	Summe Auszahlungen investive Gebarung							38.000,00	38.000,00	44.920,45
SA2	Saldo (2) Geldfluss aus der Investiven Gebarung (33 - 34)							-31.300,00	-31.300,00	-30.092,70
SA3	Saldo (3) Nettofinanzierungssaldo (Saldo 1 + Saldo 2)							-75.400,00	-50.500,00	-87.416,84
Finanzierungstätigkeit										
SU 35	Summe Einzahlungen aus der Finanzierungstätigkeit							0,00	0,00	0,00
SU 36	Summe Auszahlungen aus der Finanzierungstätigkeit							0,00	0,00	0,00
SA4	Saldo (4) Geldfluss aus der Finanzierungstätigkeit (35 - 36)							0,00	0,00	0,00

		MVAG VC QU			Ergebnisvoranschlag			Finanzierungsvoranschlag		
		EH	FH		VA 2022	VA 2021	RA 2020	VA 2022	VA 2021	RA 2020
SA5	Saldo (5) Geldfluss aus der voranschlagswirksamen Gebarung (Saldo 3 + Saldo 4)							-75.400,00	-50.500,00	-87.416,84
74	Sonstige Förderung der Land- und Forstwirtschaft									
742	Produktionsförderung									
742000	Produktionsförderung									
Operative Gebarung										
SU 21 / 31	Summe Erträge / Einzahlungen operative Gebarung				0,00	0,00	0,00	0,00	0,00	0,00
1/742000-757500	Subventionen	2234	3234	27	100,00	100,00	100,00	100,00	100,00	100,00
SU 22 / 32	Summe Aufwendungen / Auszahlungen operative Gebarung				100,00	100,00	100,00	100,00	100,00	100,00
SA 0 / SA 1	(0) Nettoergebnis (21 - 22) / (1) Geldfluss operative Gebarung (31 - 32)				-100,00	-100,00	-100,00	-100,00	-100,00	-100,00
SU 23	Summe Haushaltsrücklagen				0,00	0,00	0,00	0,00	0,00	0,00
SA00	Nettoergebnis nach Zuw./Entn. Haushaltsrücklagen (Saldo 0 +/- SU23)				-100,00	-100,00	-100,00			
Investive Gebarung										
SU 33	Summe Einzahlungen investive Gebarung							0,00	0,00	0,00
SU 34	Summe Auszahlungen investive Gebarung							0,00	0,00	0,00
SA2	Saldo (2) Geldfluss aus der Investiven Gebarung (33 - 34)							0,00	0,00	0,00
SA3	Saldo (3) Nettofinanzierungssaldo (Saldo 1 + Saldo 2)							-100,00	-100,00	-100,00
Finanzierungstätigkeit										
SU 35	Summe Einzahlungen aus der Finanzierungstätigkeit							0,00	0,00	0,00
SU 36	Summe Auszahlungen aus der Finanzierungstätigkeit							0,00	0,00	0,00
SA4	Saldo (4) Geldfluss aus der Finanzierungstätigkeit (35 - 36)							0,00	0,00	0,00
SA5	Saldo (5) Geldfluss aus der voranschlagswirksamen Gebarung (Saldo 3 + Saldo 4)							-100,00	-100,00	-100,00
749	Sonstige Einrichtungen und Maßnahmen									
749000	Sonstige Einrichtungen und Maßnahmen									
Operative Gebarung										
2/749000+861000	Transfers von Ländern, Landesfonds und Landeskammern	2121	3121	15	500,00	500,00	480,00	500,00	500,00	480,00
SU 21 / 31	Summe Erträge / Einzahlungen operative Gebarung				500,00	500,00	480,00	500,00	500,00	480,00
1/749000-775000	Kapitaltransferzahlungen an Unternehmungen (ohne Kreditinstitute)	2233		44	4.000,00	5.000,00	3.787,80			
SU 22 / 32	Summe Aufwendungen / Auszahlungen operative Gebarung				4.000,00	5.000,00	3.787,80	0,00	0,00	0,00
SA 0 / SA 1	(0) Nettoergebnis (21 - 22) / (1) Geldfluss operative Gebarung (31 - 32)				-3.500,00	-4.500,00	-3.307,80	500,00	500,00	480,00
SU 23	Summe Haushaltsrücklagen				0,00	0,00	0,00	0,00	0,00	0,00
SA00	Nettoergebnis nach Zuw./Entn. Haushaltsrücklagen (Saldo 0 +/- SU23)				-3.500,00	-4.500,00	-3.307,80			
Investive Gebarung										
SU 33	Summe Einzahlungen investive Gebarung							0,00	0,00	0,00

		MVAG		VC QU	Ergebnisvoranschlag			Finanzierungsvoranschlag		
		EH	FH		VA 2022	VA 2021	RA 2020	VA 2022	VA 2021	RA 2020
1/749000-775000	Kapitaltransferzahlungen an Unternehmungen (ohne Kreditinstitute)		3433	44				4.000,00	5.000,00	3.787,80
SU 34	Summe Auszahlungen investive Gebarung							4.000,00	5.000,00	3.787,80
SA2	Saldo (2) Geldfluss aus der Investiven Gebarung (33 – 34)							-4.000,00	-5.000,00	-3.787,80
SA3	Saldo (3) Nettofinanzierungssaldo (Saldo 1 + Saldo 2)							-3.500,00	-4.500,00	-3.307,80
Finanzierungstätigkeit										
SU 35	Summe Einzahlungen aus der Finanzierungstätigkeit							0,00	0,00	0,00
SU 36	Summe Auszahlungen aus der Finanzierungstätigkeit							0,00	0,00	0,00
SA4	Saldo (4) Geldfluss aus der Finanzierungstätigkeit (35 – 36)							0,00	0,00	0,00
SA5	Saldo (5) Geldfluss aus der voranschlagswirksamen Gebarung (Saldo 3 + Saldo 4)							-3.500,00	-4.500,00	-3.307,80
77	Förderung des Fremdenverkehrs									
770	Einrichtungen zur Förderung des Fremdenverkehrs									
770000	Einrichtung zur Förderung des Fremdenverkehrs									
Operative Gebarung										
2/770000+816000	Kostenbeiträge (Kostensätze) für sonstige Leistungen	2114	3114	13	100,00	100,00	87,88	100,00	100,00	87,88
SU 21 / 31	Summe Erträge / Einzahlungen operative Gebarung				100,00	100,00	87,88	100,00	100,00	87,88
1/770000-457000	Druckwerke	2221	3221	23	500,00			500,00		
1/770000-670000	Versicherungen	2222	3222	24	1.000,00	900,00	952,00	1.000,00	900,00	952,00
1/770000-680000	Planmäßige Abschreibung	2226			100,00	100,00	125,92			
1/770000-726000	Mitgliedsbeiträge an Institutionen	2225	3225	24	5.000,00	3.000,00	9.110,58	5.000,00	3.000,00	2.959,38
1/770000-726100	Kleinregion Waldviertler Stadt Land	2225	3225	24	15.000,00	15.000,00	15.367,52	15.000,00	15.000,00	15.367,52
1/770000-726300	Mitgliedsbeitrag Tourismusverband	2225	3225	24	10.000,00	10.000,00	10.768,96	10.000,00	10.000,00	10.768,96
1/770000-728000	Entgelte für sonstige Leistungen	2225	3225	24	13.000,00	20.000,00	12.004,58	13.000,00	20.000,00	11.815,38
1/770000-757000	Transfers an private Organisationen ohne Erwerbszweck	2234	3234	27	100,00	100,00	100,00	100,00	100,00	100,00
SU 22 / 32	Summe Aufwendungen / Auszahlungen operative Gebarung				44.700,00	49.100,00	48.429,56	44.600,00	49.000,00	41.963,24
SA 0 / SA 1	(0) Nettoergebnis (21 - 22) / (1) Geldfluss operative Gebarung (31 – 32)				-44.600,00	-49.000,00	-48.341,68	-44.500,00	-48.900,00	-41.875,36
SU 23	Summe Haushaltsrücklagen				0,00	0,00	0,00	0,00	0,00	0,00
SA00	Nettoergebnis nach Zuw./Entn. Haushaltsrücklagen (Saldo 0 +/- SU23)				-44.600,00	-49.000,00	-48.341,68			
Investive Gebarung										
SU 33	Summe Einzahlungen investive Gebarung							0,00	0,00	0,00
SU 34	Summe Auszahlungen investive Gebarung							0,00	0,00	0,00
SA2	Saldo (2) Geldfluss aus der Investiven Gebarung (33 – 34)							0,00	0,00	0,00
SA3	Saldo (3) Nettofinanzierungssaldo (Saldo 1 + Saldo 2)							-44.500,00	-48.900,00	-41.875,36
Finanzierungstätigkeit										
SU 35	Summe Einzahlungen aus der Finanzierungstätigkeit							0,00	0,00	0,00

	MVAG	VC	QU	Ergebnisvoranschlag			Finanzierungsvoranschlag				
				EH	FH	VA 2022	VA 2021	RA 2020	VA 2022	VA 2021	RA 2020
SU 36											
SA4											
SA5											
771											
771000											
Operative Gebarung											
SU 21 / 31											
1/771000-757900											
SU 22 / 32											
SA 0 / SA 1											
SU 23											
SA00											
Investive Gebarung											
SU 33											
SU 34											
SA2											
SA3											
Finanzierungstätigkeit											
SU 35											
SU 36											
SA4											
SA5											
78											
789											
789000											
Operative Gebarung											
SU 21 / 31											
1/789000-720000											
1/789000-720200											
1/789000-755000											
1/789000-756000											
1/789000-775000											
SU 22 / 32											
SA 0 / SA 1											

	MVAG	VC QU	Ergebnisvoranschlag			Finanzierungsvoranschlag				
			EH	FH	VA 2022	VA 2021	RA 2020	VA 2022	VA 2021	RA 2020
SU 23		Summe Haushaltsrücklagen			0,00	0,00	0,00	0,00	0,00	0,00
SA00		Nettoergebnis nach Zuw./Entn. Haushaltsrücklagen (Saldo 0 +/- SU23)			-87.500,00	-85.700,00	-76.094,36			
Investive Gebarung										
SU 33		Summe Einzahlungen investive Gebarung						0,00	0,00	0,00
1/789000-775000		Gewerbeförderungen		3433 44				5.000,00	3.000,00	5.089,10
SU 34		Summe Auszahlungen investive Gebarung						5.000,00	3.000,00	5.089,10
SA2		Saldo (2) Geldfluss aus der Investiven Gebarung (33 – 34)						-5.000,00	-3.000,00	-5.089,10
SA3		Saldo (3) Nettofinanzierungssaldo (Saldo 1 + Saldo 2)						-87.500,00	-85.700,00	-76.094,36
Finanzierungstätigkeit										
SU 35		Summe Einzahlungen aus der Finanzierungstätigkeit						0,00	0,00	0,00
SU 36		Summe Auszahlungen aus der Finanzierungstätigkeit						0,00	0,00	0,00
SA4		Saldo (4) Geldfluss aus der Finanzierungstätigkeit (35 – 36)						0,00	0,00	0,00
SA5		Saldo (5) Geldfluss aus der voranschlagswirksamen Gebarung (Saldo 3 + Saldo 4)						-87.500,00	-85.700,00	-76.094,36

	MVAG VC QU			Ergebnisvoranschlag			Finanzierungsvoranschlag		
	EH	FH		VA 2022	VA 2021	RA 2020	VA 2022	VA 2021	RA 2020
8 Dienstleistungen									
81	Öffentliche Einrichtungen (soweit nicht dem Abschnitt 85 zuzuordnen)								
812	WC-Anlagen								
812000	WC-Anlagen								
Operative Gebarung									
2/812000+817000	Erträge aus der Auflösung von sonstigen Rückstellungen	2117				441,40			
SU 21 / 31	Summe Erträge / Einzahlungen operative Gebarung			0,00	0,00	441,40	0,00	0,00	0,00
1/812000-454000	Reinigungsmittel	2221 3221	23	500,00	500,00	3,56	500,00	500,00	3,56
1/812000-459000	Sonstige Verbrauchsgüter	2221 3221	23	500,00	500,00	22,89	500,00	500,00	22,89
1/812000-511000	Geldbezüge der Vertragsbediensteten in handwerklicher Verwendung	2211 3211	20	7.600,00	10.400,00	9.672,01	7.600,00	10.400,00	9.672,01
1/812000-565000	Mehrleistungsvergütung	2211 3211	20	1.700,00	1.700,00	2.114,56	1.700,00	1.700,00	2.114,56
1/812000-580000	Dienstgeberbeiträge zum Ausgleichsfonds für Familienbeihilfen	2212 3212	20	400,00	500,00	459,68	400,00	500,00	459,68
1/812000-582000	DGB zum Ausgleichsfonds für Familienbeihilfen	2212 3212	20	1.900,00	2.400,00	2.348,99	1.900,00	2.400,00	2.348,99
1/812000-582100	Beitrag MV-Kassen	2212 3212	20	200,00	200,00	170,14	200,00	200,00	170,14
1/812000-592000	Dotierung von Rückstellungen für Jubiläumswendungen	2214		200,00	100,00	632,80			
1/812000-600000	Strom	2222 3222	24	200,00	200,00	158,27	200,00	200,00	158,27
1/812000-614000	Instandhaltung Gebäude	2224 3224	24	200,00	200,00		200,00	200,00	
1/812000-710000	Öffentliche Abgaben	2225 3225	24	100,00	100,00	44,77	100,00	100,00	44,77
1/812000-724000	Reisegebühren	2225 3225	24	100,00			100,00		
SU 22 / 32	Summe Aufwendungen / Auszahlungen operative Gebarung			13.600,00	16.800,00	15.627,67	13.400,00	16.700,00	14.994,87
SA 0 / SA 1	(0) Nettoergebnis (21 - 22) / (1) Geldfluss operative Gebarung (31 - 32)			-13.600,00	-16.800,00	-15.186,27	-13.400,00	-16.700,00	-14.994,87
SU 23	Summe Haushaltsrücklagen			0,00	0,00	0,00	0,00	0,00	0,00
SA00	Nettoergebnis nach Zuw./Entn. Haushaltsrücklagen (Saldo 0 +/- SU23)			-13.600,00	-16.800,00	-15.186,27			
Investive Gebarung									
SU 33	Summe Einzahlungen investive Gebarung						0,00	0,00	0,00
SU 34	Summe Auszahlungen investive Gebarung						0,00	0,00	0,00
SA2	Saldo (2) Geldfluss aus der Investiven Gebarung (33 - 34)						0,00	0,00	0,00
SA3	Saldo (3) Nettofinanzierungssaldo (Saldo 1 + Saldo 2)						-13.400,00	-16.700,00	-14.994,87
Finanzierungstätigkeit									
SU 35	Summe Einzahlungen aus der Finanzierungstätigkeit						0,00	0,00	0,00
SU 36	Summe Auszahlungen aus der Finanzierungstätigkeit						0,00	0,00	0,00
SA4	Saldo (4) Geldfluss aus der Finanzierungstätigkeit (35 - 36)						0,00	0,00	0,00

	MVAG	VC	QU	Ergebnisvoranschlag			Finanzierungsvoranschlag			
				EH	FH	VA 2022	VA 2021	RA 2020	VA 2022	VA 2021
SA5	Saldo (5) Geldfluss aus der voranschlagswirksamen Gebarung (Saldo 3 + Saldo 4)						-13.400,00	-16.700,00	-14.994,87	
814	Straßenreinigung									
814000	Straßenreinigung									
Operative Gebarung										
SU 21 / 31	Summe Erträge / Einzahlungen operative Gebarung					0,00	0,00	0,00	0,00	
1/814000-452100	Treibstoffe Kehrmaschine MUT GD 394	2221	3221	23	5.000,00	4.000,00	3.401,05	5.000,00	4.000,00	3.401,05
	CI									
1/814000-511000	Geldbezüge	2211	3211	20	39.000,00	37.700,00	36.689,40	39.000,00	37.700,00	36.689,40
1/814000-565000	Mehrdienstleistungsvergütungen	2211	3211	20	1.100,00	400,00	56,64	1.100,00	400,00	56,64
1/814000-569000	Sonstige Nebengebühren	2211	3211	20	3.900,00	3.500,00	3.390,34	3.900,00	3.500,00	3.390,34
1/814000-580000	Dienstgeberbeiträge zum Ausgleichsfonds für Familienbeihilfen	2212	3212	20	1.800,00	1.700,00	1.565,32	1.800,00	1.700,00	1.565,32
1/814000-582000	DGB zum Ausgleichsfonds für Familienbeihilfen	2212	3212	20	8.800,00	8.300,00	8.001,78	8.800,00	8.300,00	8.001,78
1/814000-582100	Beitrag MV-Kassen	2212	3212	20	600,00	600,00	506,30	600,00	600,00	506,30
1/814000-592000	Dotierung von Rückstellungen für Jubiläumswendungen	2214			500,00	300,00	522,27			
1/814000-617100	Lfd.Kosten neue Kehrmaschine MUT GD 394 CI	2224	3224	24	20.000,00	20.000,00	36.661,63	20.000,00	20.000,00	36.661,63
1/814000-680000	Planmäßige Abschreibung	2226			10.800,00	10.800,00	10.815,00			
1/814000-710000	Öffentliche Abgaben	2225	3225	24	200,00	200,00	152,50	200,00	200,00	152,50
1/814000-720000	Bauhofleistungen	2225	3225	24	37.500,00	10.100,00	38.839,43	37.500,00	10.100,00	38.839,43
1/814000-720200	Fuhrparkleistungen	2225	3225	24			46.334,06			46.334,06
SU 22 / 32	Summe Aufwendungen / Auszahlungen operative Gebarung				129.200,00	97.600,00	186.935,72	117.900,00	86.500,00	175.598,45
SA 0 / SA 1	(0) Nettoergebnis (21 - 22) / (1) Geldfluss operative Gebarung (31 - 32)				-129.200,00	-97.600,00	-186.935,72	-117.900,00	-86.500,00	-175.598,45
SU 23	Summe Haushaltsrücklagen				0,00	0,00	0,00	0,00	0,00	0,00
SA00	Nettoergebnis nach Zuw./Entn. Haushaltsrücklagen (Saldo 0 +/- SU23)				-129.200,00	-97.600,00	-186.935,72			
Investive Gebarung										
SU 33	Summe Einzahlungen investive Gebarung							0,00	0,00	0,00
SU 34	Summe Auszahlungen investive Gebarung							0,00	0,00	0,00
SA2	Saldo (2) Geldfluss aus der Investiven Gebarung (33 - 34)							0,00	0,00	0,00
SA3	Saldo (3) Nettofinanzierungssaldo (Saldo 1 + Saldo 2)							-117.900,00	-86.500,00	-175.598,45
Finanzierungstätigkeit										
SU 35	Summe Einzahlungen aus der Finanzierungstätigkeit							0,00	0,00	0,00
SU 36	Summe Auszahlungen aus der Finanzierungstätigkeit							0,00	0,00	0,00
SA4	Saldo (4) Geldfluss aus der Finanzierungstätigkeit (35 - 36)							0,00	0,00	0,00
SA5	Saldo (5) Geldfluss aus der voranschlagswirksamen Gebarung (Saldo 3 + Saldo 4)							-117.900,00	-86.500,00	-175.598,45

		MVAG VC QU			Ergebnisvoranschlag			Finanzierungsvoranschlag		
		EH	FH		VA 2022	VA 2021	RA 2020	VA 2022	VA 2021	RA 2020
815	Park- und Gartenanlagen, Kinderspielplätze									
815000	Park- und Gartenanlagen, Kinderspielplätze									
Operative Gebarung										
2/815000+813000	Erträge aus der Auflösung von Investitionszuschüssen (Kapitaltransfers)	2127			500,00	500,00	520,99			
2/815000+817000	Erträge aus der Auflösung von sonstigen Rückstellungen	2117			300,00					
2/815000+863000	Teilersatz Personalkosten AMS	2121	3121	15	10.000,00	5.000,00	15.161,03	10.000,00	5.000,00	15.161,03
SU 21 / 31	Summe Erträge / Einzahlungen operative Gebarung				10.800,00	5.500,00	15.682,02	10.000,00	5.000,00	15.161,03
1/815000-400000	Geringwertige Wirtschaftsgüter (GWG)	2221	3221	23	800,00	800,00	2.568,66	800,00	800,00	2.568,66
1/815000-459000	Sonstige Verbrauchsgüter	2221	3221	23	100,00	100,00	191,26	100,00	100,00	191,26
1/815000-511000	Geldbezüge	2211	3211	20	232.100,00	299.700,00	210.773,87	232.100,00	299.700,00	210.773,87
1/815000-523000	Geldbezüge der nicht ganzjährig beschäftigten Arbeiter	2211	3211	20	3.100,00	17.600,00	37.540,91	3.100,00	17.600,00	37.540,91
1/815000-565000	Mehrdienstleistungsvergütungen	2211	3211	20	2.300,00	1.000,00	1.331,82	2.300,00	1.000,00	1.331,82
1/815000-566000	Zuwendungen aus Anlass von Dienstjubiläen	2212	3212	20			286,12			286,12
1/815000-569000	Sonstige Nebengebühren	2211	3211	20	10.200,00	8.700,00	9.958,81	10.200,00	8.700,00	9.958,81
1/815000-580000	Dienstgeberbeiträge zum Ausgleichsfonds für Familienbeihilfen	2212	3212	20	8.500,00	10.900,00	8.720,30	8.500,00	10.900,00	8.720,30
1/815000-582000	DGB zum Ausgleichsfonds für Familienbeihilfen	2212	3212	20	49.400,00	64.300,00	49.701,30	49.400,00	64.300,00	49.701,30
1/815000-582100	Beitrag MV-Kassen	2212	3212	20	2.800,00	4.000,00	2.555,50	2.800,00	4.000,00	2.555,50
1/815000-591000	Dotierung von Rückstellungen für Abfertigungen	2214			3.800,00	2.400,00	2.369,16			
1/815000-592000	Dotierung von Rückstellungen für Jubiläumswendungen	2214			4.600,00	4.600,00	2.383,51			
1/815000-610000	Instandhaltung und Pflege von Anlagen	2224	3224	24	50.000,00	50.000,00	66.166,56	50.000,00	50.000,00	66.166,56
1/815000-616000	Instandhaltung von Geräten und Maschinen	2224	3224	24	3.000,00	3.000,00	4.740,35	3.000,00	3.000,00	4.291,50
1/815000-680000	Planmäßige Abschreibung	2226			6.900,00	7.600,00	8.268,56			
1/815000-700000	Pachtzinse	2223	3223	24	300,00	200,00	208,19	300,00	200,00	208,19
1/815000-710000	Öffentliche Abgaben	2225	3225	24	900,00	1.100,00	849,59	900,00	1.100,00	849,59
1/815000-720000	Bauhofleistungen	2225	3225	24	177.100,00	145.700,00	57.226,62	177.100,00	145.700,00	57.226,62
1/815000-720200	Fuhrparkleistungen	2225	3225	24			68.269,32			68.269,32
1/815000-724000	Reisegebühren	2225	3225	24	300,00		179,15	300,00		179,15
1/815000-728000	Entgelte für sonstige Leistungen	2225	3225	24	2.000,00	2.000,00	2.549,87	2.000,00	2.000,00	2.549,87
1/815000-728700	Bereitschaft/Winterdienst	2225	3225	24	2.900,00	1.000,00		2.900,00	1.000,00	
SU 22 / 32	Summe Aufwendungen / Auszahlungen operative Gebarung				561.100,00	624.700,00	536.839,43	545.800,00	610.100,00	523.369,35
SA 0 / SA 1	(0) Nettoergebnis (21 - 22) / (1) Geldfluss operative Gebarung (31 - 32)				-550.300,00	-619.200,00	-521.157,41	-535.800,00	-605.100,00	-508.208,32
SU 23	Summe Haushaltsrücklagen				0,00	0,00	0,00	0,00	0,00	0,00

		MVAG VC QU			Ergebnisvoranschlag			Finanzierungsvoranschlag		
		EH	FH		VA 2022	VA 2021	RA 2020	VA 2022	VA 2021	RA 2020
SA00	Nettoergebnis nach Zuw./Entn. Haushaltsrücklagen (Saldo 0 +/- SU23)				-550.300,00	-619.200,00	-521.157,41			
Investive Gebarung										
SU 33	Summe Einzahlungen investive Gebarung							0,00	0,00	0,00
1/815000-006000	Sonstige Grundstückseinrichtungen		3412	2 40				10.000,00	10.000,00	
1/815000-020000	Ankauf Maschinen und maschinelle Anlagen		3414	2 41				5.000,00	2.000,00	4.068,00
SU 34	Summe Auszahlungen investive Gebarung							15.000,00	12.000,00	4.068,00
SA2	Saldo (2) Geldfluss aus der Investiven Gebarung (33 – 34)							-15.000,00	-12.000,00	-4.068,00
SA3	Saldo (3) Nettofinanzierungssaldo (Saldo 1 + Saldo 2)							-550.800,00	-617.100,00	-512.276,32
Finanzierungstätigkeit										
SU 35	Summe Einzahlungen aus der Finanzierungstätigkeit							0,00	0,00	0,00
SU 36	Summe Auszahlungen aus der Finanzierungstätigkeit							0,00	0,00	0,00
SA4	Saldo (4) Geldfluss aus der Finanzierungstätigkeit (35 – 36)							0,00	0,00	0,00
SA5	Saldo (5) Geldfluss aus der voranschlagswirksamen Gebarung (Saldo 3 + Saldo 4)							-550.800,00	-617.100,00	-512.276,32
816	Öffentliche Beleuchtung und öffentliche Uhren									
816000	Öffentliche Beleuchtung und öffentliche Uhren									
Operative Gebarung										
2/816000+828000	Rückersätze von Aufwendungen	2116	3116	18	1.000,00	1.500,00	33.734,44	1.000,00	1.500,00	33.734,44
6/816000+871000	Kapitaltransfers aus Gemeinde-Bedarfszuweisungsmittel (Energiespar BZ)	2121	3121	1 33	13.900,00	10.000,00	11.200,00	13.900,00	10.000,00	11.200,00
SU 21 / 31	Summe Erträge / Einzahlungen operative Gebarung				14.900,00	11.500,00	44.934,44	14.900,00	11.500,00	44.934,44
1/816000-600500	Strom	2222	3222	24	50.000,00	50.000,00	53.040,08	50.000,00	50.000,00	53.040,08
1/816000-611000	Instandhaltung Straßenbeleuchtung	2224	3224	24	40.000,00	40.000,00	48.308,66	40.000,00	40.000,00	48.308,66
1/816000-670000	Versicherungen	2222	3222	24	700,00	700,00	752,05	700,00	700,00	556,73
1/816000-680000	Planmäßige Abschreibung	2226			31.300,00	31.000,00	35.137,10			
1/816000-720000	Bauhofleistungen	2225	3225	24	30.800,00	13.500,00		30.800,00	13.500,00	
SU 22 / 32	Summe Aufwendungen / Auszahlungen operative Gebarung				152.800,00	135.200,00	137.237,89	121.500,00	104.200,00	101.905,47
SA 0 / SA 1	(0) Nettoergebnis (21 - 22) / (1) Geldfluss operative Gebarung (31 – 32)				-137.900,00	-123.700,00	-92.303,45	-106.600,00	-92.700,00	-56.971,03
SU 23	Summe Haushaltsrücklagen				0,00	0,00	0,00	0,00	0,00	0,00
SA00	Nettoergebnis nach Zuw./Entn. Haushaltsrücklagen (Saldo 0 +/- SU23)				-137.900,00	-123.700,00	-92.303,45			
Investive Gebarung										
SU 33	Summe Einzahlungen investive Gebarung							0,00	0,00	0,00
5/816000-005000	Anlagen zu Straßenbauten		3412	1 40				70.000,00	50.000,00	62.387,65
1/816000-042000	Amts-, Betriebs- und Geschäftsausstattung		3415	2 41						3.196,80
SU 34	Summe Auszahlungen investive Gebarung							70.000,00	50.000,00	65.584,45
SA2	Saldo (2) Geldfluss aus der Investiven Gebarung (33 – 34)							-70.000,00	-50.000,00	-65.584,45

		MVAG VC QU		Ergebnisvoranschlag			Finanzierungsvoranschlag		
		EH	FH	VA 2022	VA 2021	RA 2020	VA 2022	VA 2021	RA 2020
SA3	Saldo (3) Nettofinanzierungssaldo (Saldo 1 + Saldo 2)						-176.600,00	-142.700,00	-122.555,48
Finanzierungstätigkeit									
SU 35	Summe Einzahlungen aus der Finanzierungstätigkeit						0,00	0,00	0,00
SU 36	Summe Auszahlungen aus der Finanzierungstätigkeit						0,00	0,00	0,00
SA4	Saldo (4) Geldfluss aus der Finanzierungstätigkeit (35 – 36)						0,00	0,00	0,00
SA5	Saldo (5) Geldfluss aus der voranschlagswirksamen Gebarung (Saldo 3 + Saldo 4)						-176.600,00	-142.700,00	-122.555,48
817	Friedhöfe (einschließlich Einsegnungshallen und Krematorien)								
817000	Friedhöfe								
Operative Gebarung									
2/817000+801000	Verkauf Urnengräber	2116		30	4.200,00	12.600,00			
2/817000+829000	Sonstige Einnahmen (Trauerflor)	2116	3116	18	100,00	100,00	4.478,76	100,00	4.454,52
2/817000+852030	Grabstellengebühren	2113	3113	12	45.000,00	45.000,00	48.861,43	45.000,00	43.653,84
2/817000+852120	Beerdigungs-, Leichenhalle und Enterdungsgebühren	2113	3113	12	50.000,00	50.000,00	58.633,44	50.000,00	51.165,54
SU 21 / 31	Summe Erträge / Einzahlungen operative Gebarung				99.300,00	107.700,00	111.973,63	95.100,00	95.100,00
1/817000-400000	Geringwertige Wirtschaftsgüter GWG	2221	3221	23	800,00	800,00		800,00	800,00
1/817000-454000	Reinigungsmittel	2221	3221	23	100,00	100,00	11,50	100,00	11,50
1/817000-457000	Druckwerke	2221	3221	23	100,00		329,83	100,00	329,83
1/817000-459000	Sonstige Verbrauchsgüter	2221	3221	23	500,00	500,00	477,02	500,00	375,40
1/817000-600100	Gas	2222	3222	24	5.000,00	5.000,00	3.085,50	5.000,00	3.085,50
1/817000-600500	Strom	2222	3222	24	1.100,00	1.000,00	1.393,79	1.100,00	1.393,79
1/817000-610100	Instandhaltung Friedhofsanlagen	2224	3224	24	5.000,00	5.000,00	5.572,10	5.000,00	350,28
1/817000-613300	Instandhaltung der Wege, Ehren- und Kriegsgräber	2224	3224	24	300,00	200,00	800,01	300,00	800,01
1/817000-614100	Instandhaltung der Aufbahrungshallen	2224	3224	24	1.000,00	1.000,00	5.734,43	1.000,00	1.665,37
1/817000-650000	Zinsen für Finanzschulden in Euro	2241	3241	25	700,00		700,00	700,00	
1/817000-670000	Versicherungen	2222	3222	24	1.700,00	1.500,00	1.581,77	1.700,00	1.581,77
1/817000-680000	Planmäßige Abschreibung	2226			11.600,00	4.200,00	4.082,13		
1/817000-711000	Gebühren für die Benützung von Gemeindeeinrichtungen u. Anlagen	2225	3225	24	10.000,00	10.000,00	2.452,51	10.000,00	2.452,51
1/817000-720000	Bauhofleistungen	2225	3225	24	88.600,00	55.900,00	40.496,98	88.600,00	40.496,98
1/817000-720200	Fuhrparkleistungen	2225	3225	24			48.311,45		48.311,45
1/817000-728000	Entgelte für sonstige Leistungen	2225	3225	24	10.000,00	10.000,00	12.848,19	10.000,00	12.329,91
SU 22 / 32	Summe Aufwendungen / Auszahlungen operative Gebarung				136.500,00	95.200,00	127.177,21	124.900,00	91.000,00
SA 0 / SA 1	(0) Nettoergebnis (21 - 22) / (1) Geldfluss operative Gebarung (31 – 32)				-37.200,00	12.500,00	-15.203,58	-29.800,00	4.100,00
SU 23	Summe Haushaltsrücklagen				0,00	0,00	0,00	0,00	0,00
SA00	Nettoergebnis nach Zuw./Entn. Haushaltsrücklagen (Saldo 0 +/- SU23)				-37.200,00	12.500,00	-15.203,58		

		MVAG		VC QU	Ergebnisvoranschlag			Finanzierungsvoranschlag		
		EH	FH		VA 2022	VA 2021	RA 2020	VA 2022	VA 2021	RA 2020
Investive Gebarung										
2/817000+801000	Verkauf Urnengräber		3312	30				4.200,00	12.600,00	
SU 33	Summe Einzahlungen investive Gebarung							4.200,00	12.600,00	0,00
5/817000-020000	Maschinen und maschinelle Anlagen		3414	1 41				73.800,00		
1/817000-030000	Werkzeuge		3414	2 41				2.500,00	1.000,00	2.154,00
1/817000-042000	Amtsausstattung		3415	2 41						1.011,60
1/817000-050000	Sonderanlagen Friedhofsanlagen (Urnengräber)		3412	2 40						12.104,40
SU 34	Summe Auszahlungen investive Gebarung							76.300,00	1.000,00	15.270,00
SA2	Saldo (2) Geldfluss aus der Investiven Gebarung (33 – 34)							-72.100,00	11.600,00	-15.270,00
SA3	Saldo (3) Nettofinanzierungssaldo (Saldo 1 + Saldo 2)							-101.900,00	15.700,00	-29.180,40
Finanzierungstätigkeit										
6/817000+346000	Investitionsdarlehen von Finanzunternehmen		3514	1 55				73.800,00		
SU 35	Summe Einzahlungen aus der Finanzierungstätigkeit							73.800,00	0,00	0,00
1/817000-346000	Investitionsdarlehen von Finanzunternehmen		3614	65				7.100,00		
SU 36	Summe Auszahlungen aus der Finanzierungstätigkeit							7.100,00	0,00	0,00
SA4	Saldo (4) Geldfluss aus der Finanzierungstätigkeit (35 – 36)							66.700,00	0,00	0,00
SA5	Saldo (5) Geldfluss aus der voranschlagswirksamen Gebarung (Saldo 3 + Saldo 4)							-35.200,00	15.700,00	-29.180,40
82 Betriebsähnliche Einrichtungen und Betriebe										
820 Wirtschaftshöfe										
820000 Wirtschaftshof										
Operative Gebarung										
2/820000+810000	Erträge aus Leistungen	2114	3114	13	9.000,00	9.000,00		9.000,00	9.000,00	
2/820000+816000	Kostenbeiträge (Kostensätze) für sonstige Leistungen	2114	3114	13	867.300,00	650.000,00	395.482,92	867.300,00	650.000,00	395.482,92
2/820000+816100	Kostenbeiträge (Kostensätze) für sonstige Leistungen	2114	3114	13			2.571,20			2.571,20
2/820000+817000	Erträge aus der Auflösung von sonstigen Rückstellungen	2117			5.000,00					
2/820000+829000	Sonstige Erträge	2116	3116	18			9.895,66			9.991,84
2/820000+863000	Transfers von sonstigen Trägern öffentlichen Rechts und Sozialversicherungsträgern	2121	3121	15	5.000,00			5.000,00		
6/820000+871000	Kapitaltransfers aus Gemeinde-Bedarfszuweisungsmittel	2121	3121	1 33			30.000,00			30.000,00
SU 21 / 31	Summe Erträge / Einzahlungen operative Gebarung				886.300,00	659.000,00	437.949,78	881.300,00	659.000,00	438.045,96

		MVAG		VC QU	Ergebnisvoranschlag			Finanzierungsvoranschlag		
		EH	FH		VA 2022	VA 2021	RA 2020	VA 2022	VA 2021	RA 2020
1/820000-400000	Geringwertige Wirtschaftsgüter GWG	2221	3221	23	5.000,00	2.000,00	17.392,79	5.000,00	2.000,00	17.392,79
1/820000-400100	Geringwertige Wirtschaftsgüter (GWG) - Dienstbekleidung	2221	3221	23	5.000,00			5.000,00		
1/820000-400300	Dienstbekleidung Reinigung	2221	3221	23	11.000,00	9.000,00	12.525,88	11.000,00	9.000,00	11.379,33
1/820000-402000	Werkzeuge	2221	3221	23	5.000,00	5.000,00		5.000,00	5.000,00	
1/820000-420000	Werkstoffe	2221	3221	23	7.000,00	7.000,00	7.760,21	7.000,00	7.000,00	7.760,21
1/820000-459000	Sonstige Verbrauchsgüter	2221	3221	23	5.000,00	5.000,00	23.715,33	5.000,00	5.000,00	23.279,31
1/820000-511000	Geldbezüge	2211	3211	20	284.500,00	222.000,00	212.146,94	284.500,00	222.000,00	212.146,94
1/820000-565000	Mehrleistungsvergütung	2211	3211	20	11.500,00	8.800,00	7.401,98	11.500,00	8.800,00	7.401,98
1/820000-566000	Zuwendungen aus Anlass von Dienstjubiläen	2212	3212	20		200,00			200,00	
1/820000-569000	Sonstige Nebengebühren	2211	3211	20	15.200,00	13.100,00	13.172,75	15.200,00	13.100,00	13.172,75
1/820000-580000	Dienstgeberbeiträge zum Ausgleichsfonds für Familienbeihilfen	2212	3212	20	12.200,00	9.600,00	9.087,74	12.200,00	9.600,00	9.087,74
1/820000-582000	DGB zum Ausgleichsfonds für Familienbeihilfen	2212	3212	20	63.200,00	49.700,00	47.404,04	63.200,00	49.700,00	47.404,04
1/820000-582100	Beitrag MV-Kassen	2212	3212	20	2.900,00	2.000,00	1.853,76	2.900,00	2.000,00	1.853,76
1/820000-591000	Dotierung von Rückstellungen für Abfertigungen	2214			5.300,00	3.100,00	4.230,36			
1/820000-592000	Dotierung von Rückstellungen für Jubiläumswwendungen	2214			4.200,00	3.300,00	4.268,81			
1/820000-614200	Instandhaltung Gebäude	2224	3224	24	5.000,00	5.000,00	4.333,88	5.000,00	5.000,00	4.333,88
1/820000-616000	Instandhaltung Maschinen	2224	3224	24	3.000,00	3.000,00	392,62	3.000,00	3.000,00	392,62
1/820000-631000	Telekommunikationsdienste	2222	3222	24	4.200,00	3.500,00	3.750,11	4.200,00	3.500,00	3.750,11
1/820000-670000	Versicherungen	2222	3222	24	1.000,00	800,00	878,67	1.000,00	800,00	878,67
1/820000-680000	Planmäßige Abschreibung	2226			4.900,00	2.900,00	5.078,12			
1/820000-710000	Öffentliche Abgaben	2225	3225	24	1.200,00	900,00	885,42	1.200,00	900,00	885,42
1/820000-724000	Reisegebühren	2225	3225	24	200,00	300,00	232,42	200,00	300,00	232,42
1/820000-728000	Entgelte für sonstige Leistungen	2225	3225	24	7.000,00	7.000,00	10.888,74	7.000,00	7.000,00	10.888,74
1/820000-728700	Winterdienst	2225	3225	24	1.100,00	900,00		1.100,00	900,00	
5/820000-729910	Sonstige Aufwendungen	2225	3225	1 24			9.157,79			9.157,79
SU 22 / 32	Summe Aufwendungen / Auszahlungen operative Gebarung				464.600,00	364.100,00	396.558,36	450.200,00	354.800,00	381.398,50
SA 0 / SA 1	(0) Nettoergebnis (21 - 22) / (1) Geldfluss operative Gebarung (31 - 32)				421.700,00	294.900,00	41.391,42	431.100,00	304.200,00	56.647,46
SU 23	Summe Haushaltsrücklagen				0,00	0,00	0,00	0,00	0,00	0,00
SA00	Nettoergebnis nach Zuw./Entn. Haushaltsrücklagen (Saldo 0 +/- SU23)				421.700,00	294.900,00	41.391,42			
Investive Gebarung										
SU 33	Summe Einzahlungen investive Gebarung							0,00	0,00	0,00
1/820000-020000	Ankauf von Maschinen und maschinelle Anlagen		3414	2 41				10.000,00		
5/820000-040000	Fahrzeuge		3414	1 41						20.842,21

		MVAG		VC	QU	Ergebnisvoranschlag			Finanzierungsvoranschlag			
		EH	FH			VA 2022	VA 2021	RA 2020	VA 2022	VA 2021	RA 2020	
1/820000-070000	Aktivierungsfähige Rechte (immaterielle Vermögenswerte)		3411	2	42							2.400,00
SU 34	Summe Auszahlungen investive Gebarung									10.000,00	0,00	23.242,21
SA2	Saldo (2) Geldfluss aus der Investiven Gebarung (33 – 34)									-10.000,00	0,00	-23.242,21
SA3	Saldo (3) Nettofinanzierungssaldo (Saldo 1 + Saldo 2)									421.100,00	304.200,00	33.405,25
Finanzierungstätigkeit												
SU 35	Summe Einzahlungen aus der Finanzierungstätigkeit									0,00	0,00	0,00
SU 36	Summe Auszahlungen aus der Finanzierungstätigkeit									0,00	0,00	0,00
SA4	Saldo (4) Geldfluss aus der Finanzierungstätigkeit (35 – 36)									0,00	0,00	0,00
SA5	Saldo (5) Geldfluss aus der voranschlagswirksamen Gebarung (Saldo 3 + Saldo 4)									421.100,00	304.200,00	33.405,25
820100	Wirtschaftshöfe											
Operative Gebarung												
SU 21 / 31	Summe Erträge / Einzahlungen operative Gebarung					0,00	0,00	0,00		0,00	0,00	0,00
1/820100-650000	Zinsen für Finanzschulden in Euro	2241	3241		25	600,00				600,00		
1/820100-680000	Planmäßige Abschreibung	2226				6.000,00						
SU 22 / 32	Summe Aufwendungen / Auszahlungen operative Gebarung					6.600,00	0,00	0,00		600,00	0,00	0,00
SA 0 / SA 1	(0) Nettoergebnis (21 - 22) / (1) Geldfluss operative Gebarung (31 – 32)					-6.600,00	0,00	0,00		-600,00	0,00	0,00
SU 23	Summe Haushaltsrücklagen					0,00	0,00	0,00		0,00	0,00	0,00
SA00	Nettoergebnis nach Zuw./Entn. Haushaltsrücklagen (Saldo 0 +/- SU23)					-6.600,00	0,00	0,00				
Investive Gebarung												
SU 33	Summe Einzahlungen investive Gebarung									0,00	0,00	0,00
5/820100-040000	Fahrzeuge		3414	1	41					60.300,00		
SU 34	Summe Auszahlungen investive Gebarung									60.300,00	0,00	0,00
SA2	Saldo (2) Geldfluss aus der Investiven Gebarung (33 – 34)									-60.300,00	0,00	0,00
SA3	Saldo (3) Nettofinanzierungssaldo (Saldo 1 + Saldo 2)									-60.900,00	0,00	0,00
Finanzierungstätigkeit												
6/820100+346000	Investitionsdarlehen von Finanzunternehmen		3514	1	55					60.300,00		
SU 35	Summe Einzahlungen aus der Finanzierungstätigkeit									60.300,00	0,00	0,00
1/820100-346000	Investitionsdarlehen von Finanzunternehmen		3614		65					5.800,00		
SU 36	Summe Auszahlungen aus der Finanzierungstätigkeit									5.800,00	0,00	0,00
SA4	Saldo (4) Geldfluss aus der Finanzierungstätigkeit (35 – 36)									54.500,00	0,00	0,00
SA5	Saldo (5) Geldfluss aus der voranschlagswirksamen Gebarung (Saldo 3 + Saldo 4)									-6.400,00	0,00	0,00

		MVAG		VC QU	Ergebnisvoranschlag			Finanzierungsvoranschlag		
		EH	FH		VA 2022	VA 2021	RA 2020	VA 2022	VA 2021	RA 2020
821	Fuhrpark									
821000	Fuhrpark									
Operative Gebarung										
2/821000+810160	Erlöse aus Maschinenverleih	2114	3114	13		500,00			500,00	
2/821000+816000	Kostenbeiträge (Kostensätze) für sonstige Leistungen	2114	3114	13			471.797,00			471.797,00
2/821000+829000	Sonstige Erträge	2116	3116	18			5.872,43			5.872,43
2/821000+860000	Transfers von Bund, Bundesfonds und Bundeskammern	2121	3121	15			1.000,00			1.000,00
2/821000+861000	Transfers von Ländern, Landesfonds und Landeskammern	2121	3121	15			1.000,00			1.000,00
SU 21 / 31	Summe Erträge / Einzahlungen operative Gebarung				0,00	500,00	479.669,43	0,00	500,00	479.669,43
1/821000-400000	Geringwertige Wirtschaftsgüter (GWG)	2221	3221	23	800,00	800,00		800,00	800,00	
1/821000-452000	Treibstoffe	2221	3221	23	38.000,00	38.000,00	25.183,61	38.000,00	38.000,00	25.183,61
1/821000-453000	Schmier- und Schleifmittel	2221	3221	23	2.000,00	2.000,00		2.000,00	2.000,00	
1/821000-459000	Sonstige Verbrauchsgüter	2221	3221	23	1.000,00	1.000,00	481,71	1.000,00	1.000,00	481,71
1/821000-511000	Geldbezüge	2211	3211	20	147.300,00	142.700,00	138.149,84	147.300,00	142.700,00	138.149,84
1/821000-565000	Mehrleistungsvergütungen	2211	3211	20	8.400,00	9.200,00	8.366,36	8.400,00	9.200,00	8.366,36
1/821000-566000	Zuwendungen aus Anlass von Dienstjubiläen	2212	3212	20	300,00			300,00		
1/821000-569000	Sonstige Nebengebühren	2211	3211	20	9.000,00	8.800,00	8.353,24	9.000,00	8.800,00	8.353,24
1/821000-580000	Dienstgeberbeiträge zum Ausgleichsfonds für Familienbeihilfen	2212	3212	20	6.200,00	6.400,00	6.085,48	6.200,00	6.400,00	6.085,48
1/821000-582000	DGB zum Ausgleichsfonds für Familienbeihilfen	2212	3212	20	33.700,00	33.000,00	31.767,13	33.700,00	33.000,00	31.767,13
1/821000-582100	Beitrag MV-Kassen	2212	3212	20	1.400,00	1.400,00	1.293,10	1.400,00	1.400,00	1.293,10
1/821000-591000	Dotierung von Rückstellungen für Abfertigungen	2214			2.400,00	1.000,00	2.057,29			
1/821000-592000	Dotierung von Rückstellungen für Jubiläumswendungen	2214			4.900,00	2.300,00	3.391,02			
1/821000-616000	Instandhaltung Maschinen	2224	3224	24	1.000,00	1.000,00	899,26	1.000,00	1.000,00	899,26
1/821000-617000	Instandhaltung Fahrzeuge	2224	3224	24	50.000,00	50.000,00	84.254,12	50.000,00	50.000,00	76.769,53
1/821000-670000	Versicherungen	2222	3222	24	25.000,00	20.000,00	21.028,10	25.000,00	20.000,00	21.028,10
1/821000-680000	Planmäßige Abschreibung	2226			79.800,00	79.400,00	92.683,71			
1/821000-710000	Öffentliche Abgaben	2225	3225	24	600,00	700,00	1.104,89	600,00	700,00	1.104,89
1/821000-710200	Öffentliche Abgaben	2225	3225	24	2.000,00	2.000,00	333,88	2.000,00	2.000,00	333,88
1/821000-724000	Reisegebühren	2225	3225	24	700,00	200,00	628,31	700,00	200,00	628,31
1/821000-728000	Entgelte für sonstige Leistungen	2225	3225	24	500,00		68,08	500,00		68,08
1/821000-728700	Winterdienst	2225	3225	24	1.900,00	2.400,00		1.900,00	2.400,00	
1/821000-729000	sonstige Ausgaben	2225	3225	24	300,00	300,00	190,92	300,00	300,00	190,92
SU 22 / 32	Summe Aufwendungen / Auszahlungen operative Gebarung				417.200,00	402.600,00	426.320,05	330.100,00	319.900,00	320.703,44

	MVAG	VC	QU	Ergebnisvoranschlag			Finanzierungsvoranschlag				
				EH	FH	VA 2022	VA 2021	RA 2020	VA 2022	VA 2021	RA 2020
SA 0 / SA 1											
	(0)										
SU 23											
SA00											
Investive Gebarung											
SU 33											
SU 34											
SA2											
SA3											
Finanzierungstätigkeit											
SU 35											
SU 36											
SA4											
SA5											
821200											
Operative Gebarung											
6/821200+829960											
SU 21 / 31											
1/821200-650000											
1/821200-680000											
5/821200-729910											
5/821200-729960											
SU 22 / 32											
SA 0 / SA 1											
SU 23											
SA00											
Investive Gebarung											
SU 33											
5/821200-040000											
SU 34											
SA2											
SA3											
Finanzierungstätigkeit											
6/821200+346000											
SU 35											
1/821200-346000											
SU 36											
SA4											

	MVAG	VC QU	Ergebnisvoranschlag			Finanzierungsvoranschlag						
			EH	FH	VA 2022	VA 2021	RA 2020	VA 2022	VA 2021	RA 2020		
SA5			Saldo (5) Geldfluss aus der voranschlagswirksamen Gebarung (Saldo 3 + Saldo 4)						-12.800,00	-14.000,00	-68.050,52	
821300			Ersatzanschaffungen									
Operative Gebarung												
SU 21 / 31			Summe Erträge / Einzahlungen operative Gebarung			0,00	0,00	0,00	0,00	0,00	0,00	0,00
1/821300-650000			Zinsen für Finanzschulden - Inland	2241	3241	25	600,00	700,00	840,37	600,00	700,00	840,37
SU 22 / 32			Summe Aufwendungen / Auszahlungen operative Gebarung			600,00	700,00	840,37	600,00	700,00	840,37	
SA 0 / SA 1			(0) Nettoergebnis (21 - 22) / (1) Geldfluss operative Gebarung (31 - 32)			-600,00	-700,00	-840,37	-600,00	-700,00	-840,37	
SU 23			Summe Haushaltsrücklagen			0,00	0,00	0,00	0,00	0,00	0,00	
SA00			Nettoergebnis nach Zuw./Entn. Haushaltsrücklagen (Saldo 0 +/- SU23)			-600,00	-700,00	-840,37				
Investive Gebarung												
SU 33			Summe Einzahlungen investive Gebarung						0,00	0,00	0,00	
SU 34			Summe Auszahlungen investive Gebarung						0,00	0,00	0,00	
SA2			Saldo (2) Geldfluss aus der Investiven Gebarung (33 - 34)						0,00	0,00	0,00	
SA3			Saldo (3) Nettofinanzierungssaldo (Saldo 1 + Saldo 2)						-600,00	-700,00	-840,37	
Finanzierungstätigkeit												
SU 35			Summe Einzahlungen aus der Finanzierungstätigkeit						0,00	0,00	0,00	
1/821300-346000			Investitionsdarlehen von Kreditinstituten	3614	65				16.500,00	16.300,00	16.166,67	
SU 36			Summe Auszahlungen aus der Finanzierungstätigkeit						16.500,00	16.300,00	16.166,67	
SA4			Saldo (4) Geldfluss aus der Finanzierungstätigkeit (35 - 36)						-16.500,00	-16.300,00	-16.166,67	
SA5			Saldo (5) Geldfluss aus der voranschlagswirksamen Gebarung (Saldo 3 + Saldo 4)						-17.100,00	-17.000,00	-17.007,04	
821400			Ankauf Holder C70S									
Operative Gebarung												
SU 21 / 31			Summe Erträge / Einzahlungen operative Gebarung			0,00	0,00	0,00	0,00	0,00	0,00	
1/821400-650000			Zinsen für Finanzschulden in Euro	2241	3241	25	1.600,00		1.600,00			
1/821400-680000			Planmäßige Abschreibung	2226			16.200,00					
SU 22 / 32			Summe Aufwendungen / Auszahlungen operative Gebarung			17.800,00	0,00	0,00	1.600,00	0,00	0,00	
SA 0 / SA 1			(0) Nettoergebnis (21 - 22) / (1) Geldfluss operative Gebarung (31 - 32)			-17.800,00	0,00	0,00	-1.600,00	0,00	0,00	
SU 23			Summe Haushaltsrücklagen			0,00	0,00	0,00	0,00	0,00	0,00	
SA00			Nettoergebnis nach Zuw./Entn. Haushaltsrücklagen (Saldo 0 +/- SU23)			-17.800,00	0,00	0,00				
Investive Gebarung												
SU 33			Summe Einzahlungen investive Gebarung						0,00	0,00	0,00	
5/821400-040000			Fahrzeuge	3414	1	41			162.000,00			
SU 34			Summe Auszahlungen investive Gebarung						162.000,00	0,00	0,00	
SA2			Saldo (2) Geldfluss aus der Investiven Gebarung (33 - 34)						-162.000,00	0,00	0,00	
SA3			Saldo (3) Nettofinanzierungssaldo (Saldo 1 + Saldo 2)						-163.600,00	0,00	0,00	

		MVAG		VC QU	Ergebnisvoranschlag			Finanzierungsvoranschlag			
		EH	FH		VA 2022	VA 2021	RA 2020	VA 2022	VA 2021	RA 2020	
Finanzierungstätigkeit											
6/821400+346000	Investitionsdarlehen von Finanzunternehmen		3514	1	55				162.000,00		
SU 35	Summe Einzahlungen aus der Finanzierungstätigkeit								162.000,00	0,00	0,00
1/821400-346000	Investitionsdarlehen von Finanzunternehmen		3614		65				15.500,00		
SU 36	Summe Auszahlungen aus der Finanzierungstätigkeit								15.500,00	0,00	0,00
SA4	Saldo (4) Geldfluss aus der Finanzierungstätigkeit (35 – 36)								146.500,00	0,00	0,00
SA5	Saldo (5) Geldfluss aus der voranschlagswirksamen Gebarung (Saldo 3 + Saldo 4)								-17.100,00	0,00	0,00
827	Öffentliche Waagen										
827000	Öffentliche Waagen										
Operative Gebarung											
2/827000+852040	Brückenwaagen, Wägegebühren		2113	3113	12	100,00	100,00	20,00	100,00	100,00	20,00
SU 21 / 31	Summe Erträge / Einzahlungen operative Gebarung					100,00	100,00	20,00	100,00	100,00	20,00
SU 22 / 32	Summe Aufwendungen / Auszahlungen operative Gebarung					0,00	0,00	0,00	0,00	0,00	0,00
SA 0 / SA 1	(0) Nettoergebnis (21 - 22) / (1) Geldfluss operative Gebarung (31 – 32)					100,00	100,00	20,00	100,00	100,00	20,00
SU 23	Summe Haushaltsrücklagen					0,00	0,00	0,00	0,00	0,00	0,00
SA00	Nettoergebnis nach Zuw./Entn. Haushaltsrücklagen (Saldo 0 +/- SU23)					100,00	100,00	20,00			
Investive Gebarung											
SU 33	Summe Einzahlungen investive Gebarung								0,00	0,00	0,00
SU 34	Summe Auszahlungen investive Gebarung								0,00	0,00	0,00
SA2	Saldo (2) Geldfluss aus der Investiven Gebarung (33 – 34)								0,00	0,00	0,00
SA3	Saldo (3) Nettofinanzierungssaldo (Saldo 1 + Saldo 2)								100,00	100,00	20,00
Finanzierungstätigkeit											
SU 35	Summe Einzahlungen aus der Finanzierungstätigkeit								0,00	0,00	0,00
SU 36	Summe Auszahlungen aus der Finanzierungstätigkeit								0,00	0,00	0,00
SA4	Saldo (4) Geldfluss aus der Finanzierungstätigkeit (35 – 36)								0,00	0,00	0,00
SA5	Saldo (5) Geldfluss aus der voranschlagswirksamen Gebarung (Saldo 3 + Saldo 4)								100,00	100,00	20,00
828	Sonstige Märkte										
828000	Sonstige Märkte										
Operative Gebarung											
2/828000+852050	Marktstandsgebühren		2113	3113	12	100,00	200,00	25,00	100,00	200,00	25,00
SU 21 / 31	Summe Erträge / Einzahlungen operative Gebarung					100,00	200,00	25,00	100,00	200,00	25,00
SU 22 / 32	Summe Aufwendungen / Auszahlungen operative Gebarung					0,00	0,00	0,00	0,00	0,00	0,00
SA 0 / SA 1	(0) Nettoergebnis (21 - 22) / (1) Geldfluss operative Gebarung (31 – 32)					100,00	200,00	25,00	100,00	200,00	25,00
SU 23	Summe Haushaltsrücklagen					0,00	0,00	0,00	0,00	0,00	0,00

	MVAG	VC QU	Ergebnisvoranschlag			Finanzierungsvoranschlag				
			EH	FH	VA 2022	VA 2021	RA 2020	VA 2022	VA 2021	RA 2020
SA00	Nettoergebnis nach Zuw./Entn. Haushaltsrücklagen (Saldo 0 +/- SU23)				100,00	200,00	25,00			
Investive Gebarung										
SU 33	Summe Einzahlungen investive Gebarung						0,00	0,00	0,00	
SU 34	Summe Auszahlungen investive Gebarung						0,00	0,00	0,00	
SA2	Saldo (2) Geldfluss aus der Investiven Gebarung (33 – 34)						0,00	0,00	0,00	
SA3	Saldo (3) Nettofinanzierungssaldo (Saldo 1 + Saldo 2)						100,00	200,00	25,00	
Finanzierungstätigkeit										
SU 35	Summe Einzahlungen aus der Finanzierungstätigkeit						0,00	0,00	0,00	
SU 36	Summe Auszahlungen aus der Finanzierungstätigkeit						0,00	0,00	0,00	
SA4	Saldo (4) Geldfluss aus der Finanzierungstätigkeit (35 – 36)						0,00	0,00	0,00	
SA5	Saldo (5) Geldfluss aus der voranschlagswirksamen Gebarung (Saldo 3 + Saldo 4)						100,00	200,00	25,00	
83	Betriebsähnliche Einrichtungen und Betriebe (Fortsetzung)									
831	Freibäder									
831000	Freibäder									
Operative Gebarung										
2/831000+813000	Erträge aus der Auflösung von Investitionszuschüssen (Kapitaltransfers)	2127			10.300,00	10.300,00	10.348,04			
2/831000+828000	Rückersätze von Aufwendungen	2116	3116	18			270,44			270,44
SU 21 / 31	Summe Erträge / Einzahlungen operative Gebarung				10.300,00	10.300,00	10.618,48	0,00	0,00	270,44
1/831000-400000	Geringwertige Wirtschaftsgüter (GWG)	2221	3221	23	800,00	800,00	986,85	800,00	800,00	986,85
1/831000-454000	Reinigungsmittel	2221	3221	23	500,00	500,00	242,80	500,00	500,00	242,80
1/831000-600000	Strom	2222	3222	24	1.200,00	1.200,00	859,55	1.200,00	1.200,00	859,55
1/831000-600100	Gas	2222	3222	24	1.500,00	1.700,00	1.097,26	1.500,00	1.700,00	1.097,26
1/831000-614400	Instandhaltung Gebäude	2224	3224	24	3.000,00	2.000,00	5.944,62	3.000,00	2.000,00	5.944,62
1/831000-618000	Instandhaltung von sonstigen Anlagen	2224	3224	24	60.000,00	4.000,00	854,24	60.000,00	4.000,00	854,24
1/831000-631000	Telekommunikationsdienste	2222	3222	24	500,00	500,00	480,00	500,00	500,00	480,00
1/831000-670000	Versicherungen	2222	3222	24	600,00	600,00	503,61	600,00	600,00	503,61
1/831000-680000	Planmäßige Abschreibung	2226			46.200,00	45.700,00	45.726,17			
1/831000-710000	Öffentliche Abgaben	2225	3225	24	100,00	100,00		100,00	100,00	
1/831000-711000	Gebühren für die Benützung von Gemeindeeinrichtungen u. Anlagen	2225	3225	24	600,00	500,00	646,06	600,00	500,00	646,06
1/831000-720000	Bauhofleistungen	2225	3225	24	28.100,00	13.200,00	7.855,20	28.100,00	13.200,00	7.855,20
1/831000-720200	Fuhrparkleistungen	2225	3225	24			9.370,97			9.370,97
1/831000-728000	Entgelte für sonstige Leistungen	2225	3225	24	3.000,00	3.000,00	5.691,29	3.000,00	3.000,00	5.691,29
SU 22 / 32	Summe Aufwendungen / Auszahlungen operative Gebarung				146.100,00	73.800,00	80.258,62	99.900,00	28.100,00	34.532,45
SA 0 / SA 1	(0) Nettoergebnis (21 - 22) / (1) Geldfluss operative Gebarung (31 – 32)				-135.800,00	-63.500,00	-69.640,14	-99.900,00	-28.100,00	-34.262,01
SU 23	Summe Haushaltsrücklagen				0,00	0,00	0,00	0,00	0,00	0,00

		MVAG VC QU			Ergebnisvoranschlag			Finanzierungsvoranschlag		
		EH	FH		VA 2022	VA 2021	RA 2020	VA 2022	VA 2021	RA 2020
SA00	Nettoergebnis nach Zuw./Entn. Haushaltsrücklagen (Saldo 0 +/- SU23)				-135.800,00	-63.500,00	-69.640,14			
Investive Gebarung										
SU 33	Summe Einzahlungen investive Gebarung							0,00	0,00	0,00
SU 34	Summe Auszahlungen investive Gebarung							0,00	0,00	0,00
SA2	Saldo (2) Geldfluss aus der Investiven Gebarung (33 – 34)							0,00	0,00	0,00
SA3	Saldo (3) Nettofinanzierungssaldo (Saldo 1 + Saldo 2)							-99.900,00	-28.100,00	-34.262,01
Finanzierungstätigkeit										
SU 35	Summe Einzahlungen aus der Finanzierungstätigkeit							0,00	0,00	0,00
SU 36	Summe Auszahlungen aus der Finanzierungstätigkeit							0,00	0,00	0,00
SA4	Saldo (4) Geldfluss aus der Finanzierungstätigkeit (35 – 36)							0,00	0,00	0,00
SA5	Saldo (5) Geldfluss aus der voranschlagswirksamen Gebarung (Saldo 3 + Saldo 4)							-99.900,00	-28.100,00	-34.262,01
833	Hallenbäder									
833000	Hallenbäder									
Operative Gebarung										
2/833000+810000	Einnahmen	2114	3114	13	5.000,00	5.000,00	698,50	5.000,00	5.000,00	698,50
2/833000+829000	Sonstige Erträge	2116	3116	18			2,00			2,00
SU 21 / 31	Summe Erträge / Einzahlungen operative Gebarung				5.000,00	5.000,00	700,50	5.000,00	5.000,00	700,50
1/833000-430000	Lebensmittel	2221	3221	23	500,00	500,00	222,03	500,00	500,00	222,03
1/833000-459000	Sonstige Verbrauchsgüter	2221	3221	23			26,39			26,39
1/833000-511000	Geldbezüge der Vertragsbediensteten in handwerklicher Verwendung	2211	3211	20	3.400,00			3.400,00		
1/833000-523000	Geldbezüge der nicht ganzjährig beschäftigten Arbeiter	2211	3211	20		3.300,00	1.433,54		3.300,00	1.433,54
1/833000-580000	Dienstgeberbeiträge zum Ausgleichsfonds für Familienbeihilfen	2212	3212	20	200,00	200,00	55,91	200,00	200,00	55,91
1/833000-582000	DGB zum Ausgleichsfonds für Familienbeihilfen	2212	3212	20	700,00	700,00	237,29	700,00	700,00	237,29
1/833000-582100	Sonstige Dienstgeberbeiträge zur sozialen Sicherheit	2212	3212	20	100,00	100,00	21,93	100,00	100,00	21,93
1/833000-680000	Planmäßige Abschreibung	2226			200,00	200,00	190,22			
1/833000-700000	Pachtzins	2223	3223	24	1.000,00	1.100,00	825,00	1.000,00	1.100,00	825,00
1/833000-710000	Öffentliche Abgaben	2225	3225	24	100,00	200,00	5,45	100,00	200,00	5,45
1/833000-728000	Entgelte für sonstige Leistungen	2225	3225	24	100,00		38,22	100,00		38,22
SU 22 / 32	Summe Aufwendungen / Auszahlungen operative Gebarung				6.300,00	6.300,00	3.055,98	6.100,00	6.100,00	2.865,76
SA 0 / SA 1	(0) Nettoergebnis (21 - 22) / (1) Geldfluss operative Gebarung (31 – 32)				-1.300,00	-1.300,00	-2.355,48	-1.100,00	-1.100,00	-2.165,26
SU 23	Summe Haushaltsrücklagen				0,00	0,00	0,00	0,00	0,00	0,00
SA00	Nettoergebnis nach Zuw./Entn. Haushaltsrücklagen (Saldo 0 +/- SU23)				-1.300,00	-1.300,00	-2.355,48			

		MVAG		VC QU	Ergebnisvoranschlag			Finanzierungsvoranschlag		
		EH	FH		VA 2022	VA 2021	RA 2020	VA 2022	VA 2021	RA 2020
Investive Gebarung										
SU 33	Summe Einzahlungen investive Gebarung							0,00	0,00	0,00
SU 34	Summe Auszahlungen investive Gebarung							0,00	0,00	0,00
SA2	Saldo (2) Geldfluss aus der Investiven Gebarung (33 – 34)							0,00	0,00	0,00
SA3	Saldo (3) Nettofinanzierungssaldo (Saldo 1 + Saldo 2)							-1.100,00	-1.100,00	-2.165,26
Finanzierungstätigkeit										
SU 35	Summe Einzahlungen aus der Finanzierungstätigkeit							0,00	0,00	0,00
SU 36	Summe Auszahlungen aus der Finanzierungstätigkeit							0,00	0,00	0,00
SA4	Saldo (4) Geldfluss aus der Finanzierungstätigkeit (35 – 36)							0,00	0,00	0,00
SA5	Saldo (5) Geldfluss aus der voranschlagswirksamen Gebarung (Saldo 3 + Saldo 4)							-1.100,00	-1.100,00	-2.165,26
84 Liegenschaften, Wohn- und Geschäftsgebäude										
840 Grundbesitz										
840000 Grundbesitz										
Operative Gebarung										
2/840000+801000	Veräußerungen von Grundstücken und Grundstückseinrichtungen	2116		30	10.000,00			83.543,68		
2/840000+811600	Jagdpachteuro für Gemeindegründe	2115	3115	14	1.100,00	1.200,00		1.048,33	1.100,00	1.048,33
2/840000+811700	Einnahmen aus Verpachtungen Acker- und Teichpachte	2115	3115	14	1.700,00	1.700,00		2.617,96	1.700,00	2.538,69
2/840000+891000	Sonstige Wertaufholungen / Bestandsvermehrungen am kurzfristigen und langfristigen Vermögen	2117						147,60		
SU 21 / 31	Summe Erträge / Einzahlungen operative Gebarung				12.800,00	2.900,00		87.357,57	2.800,00	3.587,02
1/840000-683000	Verluste aus dem Abgang von Sachanlagen und immateriellen Vermögenswerten	2226						227.960,36		
1/840000-710000	Öffentliche Abgaben	2225	3225	24	7.000,00	7.000,00		102.193,17	7.000,00	102.193,17
1/840000-720000	Bauhofleistungen	2225	3225	24	19.500,00	19.100,00			19.500,00	19.100,00
1/840000-728000	Entgelte für sonstige Leistungen	2225	3225	24	10.000,00			11.514,12	10.000,00	11.514,12
SU 22 / 32	Summe Aufwendungen / Auszahlungen operative Gebarung				36.500,00	26.100,00		341.667,65	36.500,00	113.707,29
SA 0 / SA 1	(0) Nettoergebnis (21 - 22) / (1) Geldfluss operative Gebarung (31 – 32)				-23.700,00	-23.200,00		-254.310,08	-33.700,00	-110.120,27
SU 23	Summe Haushaltsrücklagen				0,00	0,00		0,00	0,00	0,00
SA00	Nettoergebnis nach Zuw./Entn. Haushaltsrücklagen (Saldo 0 +/- SU23)				-23.700,00	-23.200,00		-254.310,08		
Investive Gebarung										
2/840000+001000	Verkauf von Grundstücken		3312	2 30					80.000,00	
2/840000+801000	Veräußerungen von Grundstücken und Grundstückseinrichtungen		3312	30				10.000,00		83.543,68
SU 33	Summe Einzahlungen investive Gebarung							10.000,00	80.000,00	83.543,68

	MVAG	VC QU	Ergebnisvoranschlag			Finanzierungsvoranschlag					
			EH	FH	VA 2022	VA 2021	RA 2020	VA 2022	VA 2021	RA 2020	
SU 34			Summe Auszahlungen investive Gebarung					0,00	0,00	0,00	
SA2			Saldo (2) Geldfluss aus der Investiven Gebarung (33 – 34)					10.000,00	80.000,00	83.543,68	
SA3			Saldo (3) Nettofinanzierungssaldo (Saldo 1 + Saldo 2)					-23.700,00	56.800,00	-26.576,59	
Finanzierungstätigkeit											
SU 35			Summe Einzahlungen aus der Finanzierungstätigkeit					0,00	0,00	0,00	
SU 36			Summe Auszahlungen aus der Finanzierungstätigkeit					0,00	0,00	0,00	
SA4			Saldo (4) Geldfluss aus der Finanzierungstätigkeit (35 – 36)					0,00	0,00	0,00	
SA5			Saldo (5) Geldfluss aus der voranschlagswirksamen Gebarung (Saldo 3 + Saldo 4)					-23.700,00	56.800,00	-26.576,59	
840200			Wirtschaftspark Hornerstraße								
Operative Gebarung											
SU 21 / 31			Summe Erträge / Einzahlungen operative Gebarung			0,00	0,00	0,00	0,00	0,00	
SU 22 / 32			Summe Aufwendungen / Auszahlungen operative Gebarung			0,00	0,00	0,00	0,00	0,00	
SA 0 / SA 1			(0) Nettoergebnis (21 - 22) / (1) Geldfluss operative Gebarung (31 – 32)			0,00	0,00	0,00	0,00	0,00	
SU 23			Summe Haushaltsrücklagen			0,00	0,00	0,00	0,00	0,00	
SA00			Nettoergebnis nach Zuw./Entn. Haushaltsrücklagen (Saldo 0 +/- SU23)			0,00	0,00	0,00			
Investive Gebarung											
SU 33			Summe Einzahlungen investive Gebarung					0,00	0,00	0,00	
SU 34			Summe Auszahlungen investive Gebarung					0,00	0,00	0,00	
SA2			Saldo (2) Geldfluss aus der Investiven Gebarung (33 – 34)					0,00	0,00	0,00	
SA3			Saldo (3) Nettofinanzierungssaldo (Saldo 1 + Saldo 2)					0,00	0,00	0,00	
Finanzierungstätigkeit											
SU 35			Summe Einzahlungen aus der Finanzierungstätigkeit					0,00	0,00	0,00	
1/840200-346000/2			Investitionsdarlehen von Kreditinstituten	3614	65					18.611,33	
SU 36			Summe Auszahlungen aus der Finanzierungstätigkeit					0,00	0,00	18.611,33	
SA4			Saldo (4) Geldfluss aus der Finanzierungstätigkeit (35 – 36)					0,00	0,00	-18.611,33	
SA5			Saldo (5) Geldfluss aus der voranschlagswirksamen Gebarung (Saldo 3 + Saldo 4)					0,00	0,00	-18.611,33	
840300			Grundbesitz								
Operative Gebarung											
6/840300+829960			Sonstige Erträge	2116	3116	1	18		1.464.000,00	1.464.000,00	
SU 21 / 31			Summe Erträge / Einzahlungen operative Gebarung			0,00	0,00	1.464.000,00	0,00	0,00	1.464.000,00
5/840300-729910			Sonstige Aufwendungen (Zuführungen)	2225	3225	1	24	292.900,00	264.280,62	264.280,62	
5/840300-729960			Sonstige Aufwendungen	2225	3225		24		1.464.000,00	1.464.000,00	
SU 22 / 32			Summe Aufwendungen / Auszahlungen operative Gebarung			0,00	292.900,00	1.728.280,62	0,00	292.900,00	1.728.280,62
SA 0 / SA 1			(0) Nettoergebnis (21 - 22) / (1) Geldfluss operative Gebarung (31 – 32)			0,00	-292.900,00	-264.280,62	0,00	-292.900,00	-264.280,62

		MVAG VC QU			Ergebnisvoranschlag			Finanzierungsvoranschlag		
		EH	FH		VA 2022	VA 2021	RA 2020	VA 2022	VA 2021	RA 2020
1/840300-795001	Zuweisung an allgemeine Haushaltsrücklagen	2401		1	906.800,00					
SU 23	Summe Haushaltsrücklagen				-906.800,00	0,00	0,00	0,00	0,00	0,00
SA00	Nettoergebnis nach Zuw./Entn. Haushaltsrücklagen (Saldo 0 +/- SU23)				-906.800,00	-292.900,00	-264.280,62			
Investive Gebarung										
SU 33	Summe Einzahlungen investive Gebarung							0,00	0,00	0,00
SU 34	Summe Auszahlungen investive Gebarung							0,00	0,00	0,00
SA2	Saldo (2) Geldfluss aus der Investiven Gebarung (33 – 34)							0,00	0,00	0,00
SA3	Saldo (3) Nettofinanzierungssaldo (Saldo 1 + Saldo 2)							0,00	-292.900,00	-264.280,62
Finanzierungstätigkeit										
SU 35	Summe Einzahlungen aus der Finanzierungstätigkeit							0,00	0,00	0,00
SU 36	Summe Auszahlungen aus der Finanzierungstätigkeit							0,00	0,00	0,00
SA4	Saldo (4) Geldfluss aus der Finanzierungstätigkeit (35 – 36)							0,00	0,00	0,00
SA5	Saldo (5) Geldfluss aus der voranschlagswirksamen Gebarung (Saldo 3 + Saldo 4)							0,00	-292.900,00	-264.280,62
842	Waldbesitz (soweit nicht bei 866)									
842000	Waldbesitz Gemeindegewald									
Operative Gebarung										
2/842000+808000	Veräußerung von Erzeugnissen Holzverkauf	2116	3116	16	20.000,00	20.000,00	20.560,72	20.000,00	20.000,00	20.560,72
SU 21 / 31	Summe Erträge / Einzahlungen operative Gebarung				20.000,00	20.000,00	20.560,72	20.000,00	20.000,00	20.560,72
1/842000-400000	Geringwertige Wirtschaftsgüter (GWG)	2221	3221	23	11.000,00		539,00	11.000,00		539,00
1/842000-680000	Planmäßige Abschreibung	2226			200,00	200,00	207,23			
1/842000-720000	Bauhofleistungen	2225	3225	24	11.500,00	9.900,00	13.812,13	11.500,00	9.900,00	13.812,13
1/842000-720200	Fuhrparkleistungen	2225	3225	24			16.477,38			16.477,38
1/842000-728000	Entgelte für sonstige Leistungen	2225	3225	24	5.000,00			5.000,00		
SU 22 / 32	Summe Aufwendungen / Auszahlungen operative Gebarung				27.700,00	10.100,00	31.035,74	27.500,00	9.900,00	30.828,51
SA 0 / SA 1	(0) Nettoergebnis (21 - 22) / (1) Geldfluss operative Gebarung (31 – 32)				-7.700,00	9.900,00	-10.475,02	-7.500,00	10.100,00	-10.267,79
SU 23	Summe Haushaltsrücklagen				0,00	0,00	0,00	0,00	0,00	0,00
SA00	Nettoergebnis nach Zuw./Entn. Haushaltsrücklagen (Saldo 0 +/- SU23)				-7.700,00	9.900,00	-10.475,02			
Investive Gebarung										
SU 33	Summe Einzahlungen investive Gebarung							0,00	0,00	0,00
1/842000-020000	Maschinen und maschinelle Anlagen		3414	2 41				2.300,00		
SU 34	Summe Auszahlungen investive Gebarung							2.300,00	0,00	0,00
SA2	Saldo (2) Geldfluss aus der Investiven Gebarung (33 – 34)							-2.300,00	0,00	0,00
SA3	Saldo (3) Nettofinanzierungssaldo (Saldo 1 + Saldo 2)							-9.800,00	10.100,00	-10.267,79
Finanzierungstätigkeit										
SU 35	Summe Einzahlungen aus der Finanzierungstätigkeit							0,00	0,00	0,00

	MVAG	VC QU	Ergebnisvoranschlag			Finanzierungsvoranschlag				
			EH	FH	VA 2022	VA 2021	RA 2020	VA 2022	VA 2021	RA 2020
SU 36	Summe Auszahlungen aus der Finanzierungstätigkeit						0,00	0,00	0,00	
SA4	Saldo (4) Geldfluss aus der Finanzierungstätigkeit (35 – 36)						0,00	0,00	0,00	
SA5	Saldo (5) Geldfluss aus der voranschlagswirksamen Gebarung (Saldo 3 + Saldo 4)						-9.800,00	10.100,00	-10.267,79	
85	Betriebe mit marktbestimmter Tätigkeit									
850	Betriebe der Wasserversorgung									
850000	Betriebe der Wasserversorgung									
Operative Gebarung										
2/850000+813000	Erträge aus der Auflösung von Investitionszuschüssen (Kapitaltransfers)	2127			59.400,00	56.800,00	59.376,48			
2/850000+829000	Sonstige Einnahmen	2116 3116	18			1.000,00	3.589,67	1.000,00	3.589,67	
2/850000+852200	Wasserbezugsgebühren	2113 3113	12	550.800,00	550.800,00	534.033,90	550.800,00	550.800,00	531.837,79	
2/850000+852300	Bereitstellungsgebühr	2113 3113	12	147.000,00	147.000,00	136.812,00	147.000,00	147.000,00	135.885,20	
2/850000+860000	Zuschuss Kommunalkredit	2121 3121	15		2.900,00	5.915,13		2.900,00	5.915,13	
2/850000+861000	Transfers von Ländern, Landesfonds und Landesammern	2121 3121	15			100.000,00			100.000,00	
SU 21 / 31	Summe Erträge / Einzahlungen operative Gebarung				757.200,00	758.500,00	839.727,18	697.800,00	701.700,00	777.227,79
1/850000-400000	Geringwertige Wirtschaftsgüter GWG	2221 3221	23	5.000,00	5.000,00	12.168,65	5.000,00	5.000,00	8.875,15	
1/850000-400200	Dienstbekleidung	2221 3221	23	500,00	100,00		500,00	100,00		
1/850000-413000	Wasserbezug	2221 3221	23	80.000,00	80.000,00	66.767,29	80.000,00	80.000,00	66.767,29	
1/850000-454000	Reinigungsmittel	2221 3221	23	100,00			100,00			
1/850000-459000	Sonstige Verbrauchsgüter	2221 3221	23	100,00		59,14	100,00		59,14	
1/850000-511000	Geldbezüge	2211 3211	20	110.400,00	108.100,00	102.689,76	110.400,00	108.100,00	102.689,76	
1/850000-565000	Mehrleistungsvergütungen	2211 3211	20	2.100,00	1.400,00	1.420,20	2.100,00	1.400,00	1.420,20	
1/850000-569000	Sonstige Nebengebühren	2211 3211	20	7.300,00	7.800,00	7.718,54	7.300,00	7.800,00	7.718,54	
1/850000-580000	Dienstgeberbeiträge zum Ausgleichsfonds für Familienbeihilfen	2212 3212	20	4.700,00	4.700,00	4.403,06	4.700,00	4.700,00	4.403,06	
1/850000-582000	DGB zum Ausgleichsfonds für Familienbeihilfen	2212 3212	20	24.100,00	23.800,00	22.628,45	24.100,00	23.800,00	22.628,45	
1/850000-582100	Beitrag MV-Kassen	2212 3212	20	500,00	500,00	408,85	500,00	500,00	408,85	
1/850000-591000	Dotierung von Rückstellungen für Abfertigungen	2214		5.100,00	4.200,00	3.851,12				
1/850000-592000	Dotierung von Rückstellungen für Jubiläumszuwendungen	2214		2.600,00	1.800,00	2.153,82				
1/850000-600100	Gas	2222 3222	24	4.000,00	4.000,00	2.863,38	4.000,00	4.000,00	2.863,38	
1/850000-600400	Strom	2222 3222	24	35.000,00	35.000,00	38.770,45	35.000,00	35.000,00	38.770,45	
1/850000-612000	Instandhaltung Wasserversorgungsanlage	2224 3224	24	100.000,00	100.000,00	93.767,43	100.000,00	100.000,00	80.223,10	
1/850000-614000	Instandhaltung Gebäude	2224 3224	24	1.000,00	1.000,00	8,00	1.000,00	1.000,00	8,00	

		MVAG		VC QU	Ergebnisvoranschlag			Finanzierungsvoranschlag		
		EH	FH		VA 2022	VA 2021	RA 2020	VA 2022	VA 2021	RA 2020
1/850000-631000	Telekommunikationsdienste	2222	3222	24	2.000,00	1.500,00	1.997,81	2.000,00	1.500,00	1.997,81
1/850000-650000/46	Zinsen für Finanzschulden in Euro	2241	3241	25	500,00			500,00		
1/850000-670000	Versicherungen	2222	3222	24	9.000,00	8.000,00	16.243,88	9.000,00	8.000,00	12.171,50
1/850000-680000	Planmäßige Abschreibung	2226			107.400,00	99.500,00	122.133,32			
1/850000-683000	Verluste aus dem Abgang von Sachanlagen und immateriellen Vermögenswerten	2226					5.891,84			
1/850000-710000	Öffentliche Abgaben	2225	3225	24	500,00	500,00	525,40	500,00	500,00	525,40
1/850000-710100	Öffentliche Abgaben (Gebrauchsabgabe)	2225	3225	24	22.500,00	22.500,00	22.324,95	22.500,00	22.500,00	22.324,95
1/850000-720000	Bauhofleistungen	2225	3225	24	110.000,00	54.500,00	43.485,77	110.000,00	54.500,00	43.485,77
1/850000-720200	Fuhrparkleistungen	2225	3225	24			51.876,97			51.876,97
1/850000-720800	Verwaltungskostenbeitrag	2225	3225	24	22.800,00	22.200,00	22.430,91	22.800,00	22.200,00	22.430,91
1/850000-724000	Reisegebühren	2225	3225	24	200,00	300,00	285,60	200,00	300,00	285,60
1/850000-728000	Entgelte sonstige Leistungen	2225	3225	24	10.000,00	10.000,00	33.576,36	10.000,00	10.000,00	31.987,41
1/850000-728100	Planer Honorare	2225	3225	24			414,50			414,50
1/850000-728700	Winterdienst	2225	3225	24	1.200,00	1.800,00		1.200,00	1.800,00	
SU 22 / 32	Summe Aufwendungen / Auszahlungen operative Gebarung				668.600,00	598.200,00	680.865,45	553.500,00	492.700,00	524.336,19
SA 0 / SA 1	(0) Nettoergebnis (21 - 22) / (1) Geldfluss operative Gebarung (31 - 32)				88.600,00	160.300,00	158.861,73	144.300,00	209.000,00	252.891,60
SU 23	Summe Haushaltsrücklagen				0,00	0,00	0,00	0,00	0,00	0,00
SA00	Nettoergebnis nach Zuw./Entn. Haushaltsrücklagen (Saldo 0 +/- SU23)				88.600,00	160.300,00	158.861,73			
Investive Gebarung										
2/850000+300000	Kapitaltransfers von Bund, Bundesfonds und Bundeskammern		3331	33				2.900,00	3.400,00	2.508,15
2/850000+307000	Kapitaltransfers von privaten Haushalten (Anschlussgebühren)		3334	34				20.000,00	30.000,00	10.550,28
SU 33	Summe Einzahlungen investive Gebarung							22.900,00	33.400,00	13.058,43
1/850000-004000	Wasser- und Abwasserbauten und -anlagen		3412	2 40						7.590,00
5/850000-004000/46	Wasser- und Abwasserbauten und -anlagen		3412	1 40				100.000,00	50.000,00	
1/850000-020000	Ankauf von Maschinen und maschinellen Anlagen		3414	2 41				2.000,00	1.000,00	30.086,76
SU 34	Summe Auszahlungen investive Gebarung							102.000,00	51.000,00	37.676,76
SA2	Saldo (2) Geldfluss aus der Investiven Gebarung (33 - 34)							-79.100,00	-17.600,00	-24.618,33
SA3	Saldo (3) Nettofinanzierungssaldo (Saldo 1 + Saldo 2)							65.200,00	191.400,00	228.273,27
Finanzierungstätigkeit										
6/850000+346000/46	Investitionsdarlehen von Finanzunternehmen		3514	1 55				100.000,00	50.000,00	
SU 35	Summe Einzahlungen aus der Finanzierungstätigkeit							100.000,00	50.000,00	0,00

	MVAG	VC QU		Ergebnisvoranschlag			Finanzierungsvoranschlag			
		EH	FH	VA 2022	VA 2021	RA 2020	VA 2022	VA 2021	RA 2020	
1/850000-346000/46	Investitionsdarlehen von Finanzunternehmen		3614	65				9.800,00		
SU 36	Summe Auszahlungen aus der Finanzierungstätigkeit							9.800,00	0,00	0,00
SA4	Saldo (4) Geldfluss aus der Finanzierungstätigkeit (35 – 36)							90.200,00	50.000,00	0,00
SA5	Saldo (5) Geldfluss aus der voranschlagswirksamen Gebarung (Saldo 3 + Saldo 4)							155.400,00	241.400,00	228.273,27
850001	Baulanderschließung KG LS, WVA BA 28									
Operative Gebarung										
SU 21 / 31	Summe Erträge / Einzahlungen operative Gebarung				0,00	0,00	0,00	0,00	0,00	0,00
1/850001-680000	Planmäßige Abschreibung		2226		1.000,00	900,00	850,89			
SU 22 / 32	Summe Aufwendungen / Auszahlungen operative Gebarung				1.000,00	900,00	850,89	0,00	0,00	0,00
SA 0 / SA 1	(0) Nettoergebnis (21 - 22) / (1) Geldfluss operative Gebarung (31 – 32)				-1.000,00	-900,00	-850,89	0,00	0,00	0,00
SU 23	Summe Haushaltsrücklagen				0,00	0,00	0,00	0,00	0,00	0,00
SA00	Nettoergebnis nach Zuw./Entn. Haushaltsrücklagen (Saldo 0 +/- SU23)				-1.000,00	-900,00	-850,89			
Investive Gebarung										
SU 33	Summe Einzahlungen investive Gebarung							0,00	0,00	0,00
5/850001-004000	Wasser- und Abwasserbauten und -anlagen		3412	1 40					100.000,00	
SU 34	Summe Auszahlungen investive Gebarung							0,00	100.000,00	0,00
SA2	Saldo (2) Geldfluss aus der Investiven Gebarung (33 – 34)							0,00	-100.000,00	0,00
SA3	Saldo (3) Nettofinanzierungssaldo (Saldo 1 + Saldo 2)							0,00	-100.000,00	0,00
Finanzierungstätigkeit										
SU 35	Summe Einzahlungen aus der Finanzierungstätigkeit							0,00	0,00	0,00
SU 36	Summe Auszahlungen aus der Finanzierungstätigkeit							0,00	0,00	0,00
SA4	Saldo (4) Geldfluss aus der Finanzierungstätigkeit (35 – 36)							0,00	0,00	0,00
SA5	Saldo (5) Geldfluss aus der voranschlagswirksamen Gebarung (Saldo 3 + Saldo 4)							0,00	-100.000,00	0,00
850002	Sanierungen und Erweiterungen WVA BA 29									
Operative Gebarung										
SU 21 / 31	Summe Erträge / Einzahlungen operative Gebarung				0,00	0,00	0,00	0,00	0,00	0,00
1/850002-650000	Zinsen für Finanzschulden in Euro	2241	3241	25	1.400,00	100,00	64,13	1.400,00	100,00	64,13
5/850002-670000	Versicherungen	2222	3222	24			1.842,03			1.842,03
SU 22 / 32	Summe Aufwendungen / Auszahlungen operative Gebarung				1.400,00	100,00	1.906,16	1.400,00	100,00	1.906,16
SA 0 / SA 1	(0) Nettoergebnis (21 - 22) / (1) Geldfluss operative Gebarung (31 – 32)				-1.400,00	-100,00	-1.906,16	-1.400,00	-100,00	-1.906,16
SU 23	Summe Haushaltsrücklagen				0,00	0,00	0,00	0,00	0,00	0,00
SA00	Nettoergebnis nach Zuw./Entn. Haushaltsrücklagen (Saldo 0 +/- SU23)				-1.400,00	-100,00	-1.906,16			
Investive Gebarung										
SU 33	Summe Einzahlungen investive Gebarung							0,00	0,00	0,00

		MVAG		VC	QU	Ergebnisvoranschlag			Finanzierungsvoranschlag		
		EH	FH			VA 2022	VA 2021	RA 2020	VA 2022	VA 2021	RA 2020
5/850002-004000	Wasser- und Abwasserbauten und -anlagen		3412	1	40				70.000,00	300.000,00	52.374,70
SU 34	Summe Auszahlungen investive Gebarung								70.000,00	300.000,00	52.374,70
SA2	Saldo (2) Geldfluss aus der Investiven Gebarung (33 – 34)								-70.000,00	-300.000,00	-52.374,70
SA3	Saldo (3) Nettofinanzierungssaldo (Saldo 1 + Saldo 2)								-71.400,00	-300.100,00	-54.280,86
Finanzierungstätigkeit											
6/850002+346000	Investitionsdarlehen von Finanzunternehmen		3514	1	55				14.100,00	240.000,00	90.000,00
SU 35	Summe Einzahlungen aus der Finanzierungstätigkeit								14.100,00	240.000,00	90.000,00
1/850002-346000	Investitionsdarlehen von Finanzunternehmen		3614		65				12.600,00	6.900,00	6.919,15
SU 36	Summe Auszahlungen aus der Finanzierungstätigkeit								12.600,00	6.900,00	6.919,15
SA4	Saldo (4) Geldfluss aus der Finanzierungstätigkeit (35 – 36)								1.500,00	233.100,00	83.080,85
SA5	Saldo (5) Geldfluss aus der voranschlagswirksamen Gebarung (Saldo 3 + Saldo 4)								-69.900,00	-67.000,00	28.799,99
850004	VVA BA 30 - Sanierungen und Erweiterungen 2022										
Operative Gebarung											
SU 21 / 31	Summe Erträge / Einzahlungen operative Gebarung					0,00	0,00	0,00	0,00	0,00	0,00
1/850004-650000	Zinsen für Finanzschulden in Euro	2241	3241		25	4.100,00			4.100,00		
SU 22 / 32	Summe Aufwendungen / Auszahlungen operative Gebarung					4.100,00	0,00	0,00	4.100,00	0,00	0,00
SA 0 / SA 1	(0) Nettoergebnis (21 - 22) / (1) Geldfluss operative Gebarung (31 – 32)					-4.100,00	0,00	0,00	-4.100,00	0,00	0,00
SU 23	Summe Haushaltsrücklagen					0,00	0,00	0,00	0,00	0,00	0,00
SA00	Nettoergebnis nach Zuw./Entn. Haushaltsrücklagen (Saldo 0 +/- SU23)					-4.100,00	0,00	0,00	0,00	0,00	0,00
Investive Gebarung											
SU 33	Summe Einzahlungen investive Gebarung								0,00	0,00	0,00
5/850004-004000	Wasser- und Abwasserbauten und -anlagen		3412	1	40				415.000,00		
SU 34	Summe Auszahlungen investive Gebarung								415.000,00	0,00	0,00
SA2	Saldo (2) Geldfluss aus der Investiven Gebarung (33 – 34)								-415.000,00	0,00	0,00
SA3	Saldo (3) Nettofinanzierungssaldo (Saldo 1 + Saldo 2)								-419.100,00	0,00	0,00
Finanzierungstätigkeit											
6/850004+346000	Investitionsdarlehen von Finanzunternehmen		3514	1	55				412.500,00		
SU 35	Summe Einzahlungen aus der Finanzierungstätigkeit								412.500,00	0,00	0,00
1/850004-346000	Investitionsdarlehen von Finanzunternehmen		3614		65				14.600,00		
SU 36	Summe Auszahlungen aus der Finanzierungstätigkeit								14.600,00	0,00	0,00
SA4	Saldo (4) Geldfluss aus der Finanzierungstätigkeit (35 – 36)								397.900,00	0,00	0,00

		MVAG VC QU			Ergebnisvoranschlag			Finanzierungsvoranschlag		
		EH	FH		VA 2022	VA 2021	RA 2020	VA 2022	VA 2021	RA 2020
SA5	Saldo (5) Geldfluss aus der voranschlagswirksamen Gebarung (Saldo 3 + Saldo 4)							-21.200,00	0,00	0,00
850110	Wasser+Kanal									
	Operative Gebarung									
6/850110+829960	Sonstige Erträge	2116	3116	18			153.286,54			153.286,54
SU 21 / 31	Summe Erträge / Einzahlungen operative Gebarung				0,00	0,00	153.286,54	0,00	0,00	153.286,54
1/850110-650000	Zinsen für Finanzschulden - Inland	2241	3241	25	2.800,00	1.400,00	1.473,88	2.800,00	1.400,00	1.473,88
5/850110-729960	Sonstige Aufwendungen	2225	3225	1 24			153.286,54			153.286,54
SU 22 / 32	Summe Aufwendungen / Auszahlungen operative Gebarung				2.800,00	1.400,00	154.760,42	2.800,00	1.400,00	154.760,42
SA 0 / SA 1	(0) Nettoergebnis (21 - 22) / (1) Geldfluss operative Gebarung (31 - 32)				-2.800,00	-1.400,00	-1.473,88	-2.800,00	-1.400,00	-1.473,88
SU 23	Summe Haushaltsrücklagen				0,00	0,00	0,00	0,00	0,00	0,00
SA00	Nettoergebnis nach Zuw./Entn. Haushaltsrücklagen (Saldo 0 +/- SU23)				-2.800,00	-1.400,00	-1.473,88			
	Investive Gebarung									
SU 33	Summe Einzahlungen investive Gebarung							0,00	0,00	0,00
5/850110-070000	Aktivierungsfähige Rechte (immaterielle Vermögenswerte)		3411	1 42				10.000,00	15.000,00	9.971,89
SU 34	Summe Auszahlungen investive Gebarung							10.000,00	15.000,00	9.971,89
SA2	Saldo (2) Geldfluss aus der Investiven Gebarung (33 - 34)							-10.000,00	-15.000,00	-9.971,89
SA3	Saldo (3) Nettofinanzierungssaldo (Saldo 1 + Saldo 2)							-12.800,00	-16.400,00	-11.445,77
	Finanzierungstätigkeit									
6/850110+346000	Aufnahme Bankdarlehen		3514	1 55					178.300,00	
SU 35	Summe Einzahlungen aus der Finanzierungstätigkeit							0,00	178.300,00	0,00
1/850110-346000	Investitionsdarlehen von Kreditinstituten		3614	65				30.600,00	13.300,00	13.262,47
SU 36	Summe Auszahlungen aus der Finanzierungstätigkeit							30.600,00	13.300,00	13.262,47
SA4	Saldo (4) Geldfluss aus der Finanzierungstätigkeit (35 - 36)							-30.600,00	165.000,00	-13.262,47
SA5	Saldo (5) Geldfluss aus der voranschlagswirksamen Gebarung (Saldo 3 + Saldo 4)							-43.400,00	148.600,00	-24.708,24
850148	WVA BA 27 Ortsnetzerweiterung 2018									
	Operative Gebarung									
6/850148+829960	Sonstige Erträge	2116	3116	18			506.304,70			506.304,70
SU 21 / 31	Summe Erträge / Einzahlungen operative Gebarung				0,00	0,00	506.304,70	0,00	0,00	506.304,70
1/850148-680000	Planmäßige Abschreibung	2226			1.100,00	900,00	594,18			
5/850148-729960	Sonstige Aufwendungen	2225	3225	1 24			506.304,70			506.304,70
SU 22 / 32	Summe Aufwendungen / Auszahlungen operative Gebarung				1.100,00	900,00	506.898,88	0,00	0,00	506.304,70
SA 0 / SA 1	(0) Nettoergebnis (21 - 22) / (1) Geldfluss operative Gebarung (31 - 32)				-1.100,00	-900,00	-594,18	0,00	0,00	0,00
SU 23	Summe Haushaltsrücklagen				0,00	0,00	0,00	0,00	0,00	0,00
SA00	Nettoergebnis nach Zuw./Entn. Haushaltsrücklagen (Saldo 0 +/- SU23)				-1.100,00	-900,00	-594,18			

	MVAG	VC	QU	Ergebnisvoranschlag			Finanzierungsvoranschlag			
				EH	FH	VA 2022	VA 2021	RA 2020	VA 2022	VA 2021
Investive Gebarung										
SU 33	Summe Einzahlungen investive Gebarung							0,00	0,00	0,00
5/850148-004000	Bauarbeiten	3412	1 40						10.000,00	33.689,31
SU 34	Summe Auszahlungen investive Gebarung							0,00	10.000,00	33.689,31
SA2	Saldo (2) Geldfluss aus der Investiven Gebarung (33 – 34)							0,00	-10.000,00	-33.689,31
SA3	Saldo (3) Nettofinanzierungssaldo (Saldo 1 + Saldo 2)							0,00	-10.000,00	-33.689,31
Finanzierungstätigkeit										
6/850148+346000	Investitionsdarlehen von Kreditinstituten	3514	1 55						287.600,00	
SU 35	Summe Einzahlungen aus der Finanzierungstätigkeit							0,00	287.600,00	0,00
SU 36	Summe Auszahlungen aus der Finanzierungstätigkeit							0,00	0,00	0,00
SA4	Saldo (4) Geldfluss aus der Finanzierungstätigkeit (35 – 36)							0,00	287.600,00	0,00
SA5	Saldo (5) Geldfluss aus der voranschlagswirksamen Gebarung (Saldo 3 + Saldo 4)							0,00	277.600,00	-33.689,31
850163	Erweiterung WVA Errichtung FF-Haus Pürbach									
Operative Gebarung										
SU 21 / 31	Summe Erträge / Einzahlungen operative Gebarung							0,00	0,00	0,00
1/850163-650000	Zinsen für Finanzschulden - Inland	2241	3241 25	200,00	200,00	241,80	200,00	200,00	200,00	241,80
SU 22 / 32	Summe Aufwendungen / Auszahlungen operative Gebarung			200,00	200,00	241,80	200,00	200,00	200,00	241,80
SA 0 / SA 1	(0) Nettoergebnis (21 - 22) / (1) Geldfluss operative Gebarung (31 – 32)			-200,00	-200,00	-241,80	-200,00	-200,00	-200,00	-241,80
SU 23	Summe Haushaltsrücklagen			0,00	0,00	0,00	0,00	0,00	0,00	0,00
SA00	Nettoergebnis nach Zuw./Entn. Haushaltsrücklagen (Saldo 0 +/- SU23)			-200,00	-200,00	-241,80				
Investive Gebarung										
SU 33	Summe Einzahlungen investive Gebarung							0,00	0,00	0,00
SU 34	Summe Auszahlungen investive Gebarung							0,00	0,00	0,00
SA2	Saldo (2) Geldfluss aus der Investiven Gebarung (33 – 34)							0,00	0,00	0,00
SA3	Saldo (3) Nettofinanzierungssaldo (Saldo 1 + Saldo 2)							-200,00	-200,00	-241,80
Finanzierungstätigkeit										
SU 35	Summe Einzahlungen aus der Finanzierungstätigkeit							0,00	0,00	0,00
1/850163-346000	Investitionsdarlehen von Kreditinstituten	3614	65				3.100,00	3.100,00	3.100,00	3.008,37
SU 36	Summe Auszahlungen aus der Finanzierungstätigkeit							3.100,00	3.100,00	3.008,37
SA4	Saldo (4) Geldfluss aus der Finanzierungstätigkeit (35 – 36)							-3.100,00	-3.100,00	-3.008,37
SA5	Saldo (5) Geldfluss aus der voranschlagswirksamen Gebarung (Saldo 3 + Saldo 4)							-3.300,00	-3.300,00	-3.250,17
850200	Wasserversorgungsanlage Kottlinghörmanns									
Operative Gebarung										
SU 21 / 31	Summe Erträge / Einzahlungen operative Gebarung			0,00	0,00	0,00	0,00	0,00	0,00	0,00

	MVAG	VC QU		Ergebnisvoranschlag			Finanzierungsvoranschlag				
		EH	FH	VA 2022	VA 2021	RA 2020	VA 2022	VA 2021	RA 2020		
1/850200-650000/1	Kreditzinsen	2241	3241	25		100,00		440,17		100,00	440,17
SU 22 / 32	Summe Aufwendungen / Auszahlungen operative Gebarung				0,00	100,00		440,17		0,00	440,17
SA 0 / SA 1	(0) Nettoergebnis (21 - 22) / (1) Geldfluss operative Gebarung (31 - 32)				0,00	-100,00		-440,17		0,00	-440,17
SU 23	Summe Haushaltsrücklagen				0,00	0,00		0,00		0,00	0,00
SA00	Nettoergebnis nach Zuw./Entn. Haushaltsrücklagen (Saldo 0 +/- SU23)				0,00	-100,00		-440,17			
Investive Gebarung											
SU 33	Summe Einzahlungen investive Gebarung							0,00		0,00	0,00
SU 34	Summe Auszahlungen investive Gebarung							0,00		0,00	0,00
SA2	Saldo (2) Geldfluss aus der Investiven Gebarung (33 - 34)							0,00		0,00	0,00
SA3	Saldo (3) Nettofinanzierungssaldo (Saldo 1 + Saldo 2)							0,00		-100,00	-440,17
Finanzierungstätigkeit											
SU 35	Summe Einzahlungen aus der Finanzierungstätigkeit							0,00		0,00	0,00
1/850200-346000	Investitionsdarlehen von Finanzunternehmen		3614	65						11.600,00	26.863,89
SU 36	Summe Auszahlungen aus der Finanzierungstätigkeit							0,00		11.600,00	26.863,89
SA4	Saldo (4) Geldfluss aus der Finanzierungstätigkeit (35 - 36)							0,00		-11.600,00	-26.863,89
SA5	Saldo (5) Geldfluss aus der voranschlagswirksamen Gebarung (Saldo 3 + Saldo 4)							0,00		-11.700,00	-27.304,06
850300	Wasserversorgungsanlage Langegg										
Operative Gebarung											
SU 21 / 31	Summe Erträge / Einzahlungen operative Gebarung				0,00	0,00		0,00		0,00	0,00
1/850300-650000	Zinsen für Finanzschulden - Inland	2241	3241	25	300,00	300,00		376,13	300,00	300,00	376,13
1/850300-650000/1	Kreditzinsen	2241	3241	25				253,02			253,02
SU 22 / 32	Summe Aufwendungen / Auszahlungen operative Gebarung				300,00	300,00		629,15	300,00	300,00	629,15
SA 0 / SA 1	(0) Nettoergebnis (21 - 22) / (1) Geldfluss operative Gebarung (31 - 32)				-300,00	-300,00		-629,15	-300,00	-300,00	-629,15
SU 23	Summe Haushaltsrücklagen				0,00	0,00		0,00	0,00	0,00	0,00
SA00	Nettoergebnis nach Zuw./Entn. Haushaltsrücklagen (Saldo 0 +/- SU23)				-300,00	-300,00		-629,15			
Investive Gebarung											
SU 33	Summe Einzahlungen investive Gebarung							0,00		0,00	0,00
SU 34	Summe Auszahlungen investive Gebarung							0,00		0,00	0,00
SA2	Saldo (2) Geldfluss aus der Investiven Gebarung (33 - 34)							0,00		0,00	0,00
SA3	Saldo (3) Nettofinanzierungssaldo (Saldo 1 + Saldo 2)							-300,00		-300,00	-629,15
Finanzierungstätigkeit											
SU 35	Summe Einzahlungen aus der Finanzierungstätigkeit							0,00		0,00	0,00
1/850300-346000	Investitionsdarlehen von Kreditinstituten		3614	65					4.800,00	4.700,00	4.679,69
1/850300-346000/1	Investitionsdarlehen von Finanzunternehmen		3614	65						7.900,00	15.668,98
SU 36	Summe Auszahlungen aus der Finanzierungstätigkeit							4.800,00		12.600,00	20.348,67

	MVAG	VC	QU	Ergebnisvoranschlag			Finanzierungsvoranschlag		
				EH	FH	VA 2022	VA 2021	RA 2020	VA 2022
SA4				Saldo (4) Geldfluss aus der Finanzierungstätigkeit (35 – 36)			-4.800,00	-12.600,00	-20.348,67
SA5				Saldo (5) Geldfluss aus der voranschlagswirksamen Gebarung (Saldo 3 + Saldo 4)			-5.100,00	-12.900,00	-20.977,82
850400				Brunnen Kollersdorf					
Operative Gebarung									
SU 21 / 31				Summe Erträge / Einzahlungen operative Gebarung			0,00	0,00	0,00
1/850400-650000				2241	3241	25	900,00	1.000,00	1.006,70
1/850400-650000/1				2241	3241	25	100,00	100,00	159,56
SU 22 / 32				Summe Aufwendungen / Auszahlungen operative Gebarung			1.000,00	1.100,00	1.166,26
SA 0 / SA 1				(0) Nettoergebnis (21 - 22) / (1) Geldfluss operative Gebarung (31 – 32)			-1.000,00	-1.100,00	-1.166,26
SU 23				Summe Haushaltsrücklagen			0,00	0,00	0,00
SA00				Nettoergebnis nach Zuw./Entn. Haushaltsrücklagen (Saldo 0 +/- SU23)			-1.000,00	-1.100,00	-1.166,26
Investive Gebarung									
SU 33				Summe Einzahlungen investive Gebarung			0,00	0,00	0,00
SU 34				Summe Auszahlungen investive Gebarung			0,00	0,00	0,00
SA2				Saldo (2) Geldfluss aus der Investiven Gebarung (33 – 34)			0,00	0,00	0,00
SA3				Saldo (3) Nettofinanzierungssaldo (Saldo 1 + Saldo 2)			-1.000,00	-1.100,00	-1.166,26
Finanzierungstätigkeit									
SU 35				Summe Einzahlungen aus der Finanzierungstätigkeit			0,00	0,00	0,00
1/850400-346000					3614	65	7.600,00	7.500,00	3.184,74
1/850400-346000/1					3614	65	5.500,00	5.500,00	5.477,32
SU 36				Summe Auszahlungen aus der Finanzierungstätigkeit			13.100,00	13.000,00	8.662,06
SA4				Saldo (4) Geldfluss aus der Finanzierungstätigkeit (35 – 36)			-13.100,00	-13.000,00	-8.662,06
SA5				Saldo (5) Geldfluss aus der voranschlagswirksamen Gebarung (Saldo 3 + Saldo 4)			-14.100,00	-14.100,00	-9.828,32
850500				Ozonanlage-Wasserwerk					
Operative Gebarung									
SU 21 / 31				Summe Erträge / Einzahlungen operative Gebarung			0,00	0,00	0,00
1/850500-650000				2241	3241	25	100,00	100,00	179,50
SU 22 / 32				Summe Aufwendungen / Auszahlungen operative Gebarung			100,00	100,00	179,50
SA 0 / SA 1				(0) Nettoergebnis (21 - 22) / (1) Geldfluss operative Gebarung (31 – 32)			-100,00	-100,00	-179,50
SU 23				Summe Haushaltsrücklagen			0,00	0,00	0,00
SA00				Nettoergebnis nach Zuw./Entn. Haushaltsrücklagen (Saldo 0 +/- SU23)			-100,00	-100,00	-179,50
Investive Gebarung									
SU 33				Summe Einzahlungen investive Gebarung			0,00	0,00	0,00
SU 34				Summe Auszahlungen investive Gebarung			0,00	0,00	0,00
SA2				Saldo (2) Geldfluss aus der Investiven Gebarung (33 – 34)			0,00	0,00	0,00
SA3				Saldo (3) Nettofinanzierungssaldo (Saldo 1 + Saldo 2)			-100,00	-100,00	-179,50

	MVAG		VC QU	Ergebnisvoranschlag			Finanzierungsvoranschlag			
	EH	FH		VA 2022	VA 2021	RA 2020	VA 2022	VA 2021	RA 2020	
Finanzierungstätigkeit										
SU 35	Summe Einzahlungen aus der Finanzierungstätigkeit						0,00	0,00	0,00	
1/850500-346000	Investitionsdarlehen von Kreditinstituten	3614	65				6.200,00	6.200,00	6.162,00	
SU 36	Summe Auszahlungen aus der Finanzierungstätigkeit						6.200,00	6.200,00	6.162,00	
SA4	Saldo (4) Geldfluss aus der Finanzierungstätigkeit (35 – 36)						-6.200,00	-6.200,00	-6.162,00	
SA5	Saldo (5) Geldfluss aus der voranschlagswirksamen Gebarung (Saldo 3 + Saldo 4)						-6.300,00	-6.300,00	-6.341,50	
850900	Sanierung Grenzgasse									
Operative Gebarung										
SU 21 / 31	Summe Erträge / Einzahlungen operative Gebarung			0,00	0,00	0,00	0,00	0,00	0,00	
1/850900-650000	Zinsen für Finanzschulden - Inland	2241	3241	25	1.300,00	1.500,00	1.617,31	1.300,00	1.500,00	1.617,31
SU 22 / 32	Summe Aufwendungen / Auszahlungen operative Gebarung				1.300,00	1.500,00	1.617,31	1.300,00	1.500,00	1.617,31
SA 0 / SA 1	(0) Nettoergebnis (21 - 22) / (1) Geldfluss operative Gebarung (31 – 32)				-1.300,00	-1.500,00	-1.617,31	-1.300,00	-1.500,00	-1.617,31
SU 23	Summe Haushaltsrücklagen				0,00	0,00	0,00	0,00	0,00	
SA00	Nettoergebnis nach Zuw./Entn. Haushaltsrücklagen (Saldo 0 +/- SU23)				-1.300,00	-1.500,00	-1.617,31			
Investive Gebarung										
SU 33	Summe Einzahlungen investive Gebarung						0,00	0,00	0,00	
SU 34	Summe Auszahlungen investive Gebarung						0,00	0,00	0,00	
SA2	Saldo (2) Geldfluss aus der Investiven Gebarung (33 – 34)						0,00	0,00	0,00	
SA3	Saldo (3) Nettofinanzierungssaldo (Saldo 1 + Saldo 2)						-1.300,00	-1.500,00	-1.617,31	
Finanzierungstätigkeit										
SU 35	Summe Einzahlungen aus der Finanzierungstätigkeit						0,00	0,00	0,00	
1/850900-346000	Investitionsdarlehen von Kreditinstituten	3614	65				24.600,00	24.400,00	24.273,91	
SU 36	Summe Auszahlungen aus der Finanzierungstätigkeit						24.600,00	24.400,00	24.273,91	
SA4	Saldo (4) Geldfluss aus der Finanzierungstätigkeit (35 – 36)						-24.600,00	-24.400,00	-24.273,91	
SA5	Saldo (5) Geldfluss aus der voranschlagswirksamen Gebarung (Saldo 3 + Saldo 4)						-25.900,00	-25.900,00	-25.891,22	
851	Betriebe der Abwasserbeseitigung									
851000	Betriebe der Abwasserbeseitigung									
Operative Gebarung										
2/851000+813000	Erträge aus der Auflösung von Investitionszuschüssen (Kapitaltransfers)	2127			262.400,00	259.500,00	259.439,93			
2/851000+817000	Erträge aus der Auflösung von sonstigen Rückstellungen	2117			32.700,00					
2/851000+828000	Rückersätze von Aufwendungen	2116	3116	18			332,62		332,62	
2/851000+852110	Kanalbenutzungsgebühren	2113	3113	12	1.512.000,00	1.512.000,00	1.276.003,48	1.512.000,00	1.259.252,38	
2/851000+860000	Zuschuss Kommunalkredit	2121	3121	15	118.100,00	131.000,00	143.264,79	118.100,00	143.264,79	

		MVAG		VC QU	Ergebnisvoranschlag			Finanzierungsvoranschlag		
		EH	FH		VA 2022	VA 2021	RA 2020	VA 2022	VA 2021	RA 2020
2/851000+861000	Transfers von Ländern, Landesfonds und Landesammern	2121	3121	15		26.000,00	29.975,00		26.000,00	29.975,00
SU 21 / 31	Summe Erträge / Einzahlungen operative Gebarung				1.925.200,00	1.928.500,00	1.709.015,82	1.630.100,00	1.669.000,00	1.432.824,79
1/851000-400000	Geringwertige Wirtschaftsgüter (GWG)	2221	3221	23	800,00	800,00	720,00	800,00	800,00	720,00
1/851000-511000	Geldbezüge	2211	3211	20	134.800,00	81.400,00	78.400,14	134.800,00	81.400,00	78.400,14
1/851000-565000	Mehrleistungsvergütung	2211	3211	20	3.500,00	4.700,00	4.336,00	3.500,00	4.700,00	4.336,00
1/851000-566000	Zuwendungen aus Anlass von Dienstjubiläen	2212	3212	20			286,12			286,12
1/851000-569000	Sonstige Nebengebühren	2211	3211	20	5.200,00	6.700,00	6.059,58	5.200,00	6.700,00	6.059,58
1/851000-580000	Dienstgeberbeiträge zum Ausgleichsfonds für Familienbeihilfen	2212	3212	20	2.900,00	1.700,00	3.026,51	2.900,00	1.700,00	3.026,51
1/851000-582000	DGB zum Ausgleichsfonds für Familienbeihilfen	2212	3212	20	22.000,00	18.800,00	18.452,99	22.000,00	18.800,00	18.452,99
1/851000-582100	Beitrag MV-Kassen	2212	3212	20	1.000,00	600,00	489,37	1.000,00	600,00	489,37
1/851000-591000	Dotierung von Rückstellungen für Abfertigungen	2214				1.300,00	2.103,69			
1/851000-592000	Dotierung von Rückstellungen für Jubiläumsszuwendungen	2214			3.600,00	1.100,00	1.210,69			
1/851000-600400	Strom	2222	3222	24	14.000,00	12.000,00	14.257,76	14.000,00	12.000,00	14.257,76
1/851000-612000	Instandhaltung von Kanalisationsanlagen	2224	3224	24	40.000,00	40.000,00	31.652,21	40.000,00	40.000,00	30.286,10
1/851000-618200	Instandhaltung Einrichtung	2224	3224	24	1.000,00	1.000,00		1.000,00	1.000,00	
1/851000-631000	Telekommunikationsdienste	2222	3222	24	2.100,00	2.000,00	1.617,92	2.100,00	2.000,00	1.617,92
1/851000-670000	Versicherungen	2222	3222	24	7.000,00	7.000,00	13.115,60	7.000,00	7.000,00	9.709,19
1/851000-680000	Planmäßige Abschreibung	2226			505.300,00	505.100,00	505.321,44			
1/851000-710000	Öffentliche Abgaben	2225	3225	24	300,00	200,00	294,87	300,00	200,00	294,87
1/851000-710100	Öffentliche Abgaben (Gebrauchsabgabe)	2225	3225	24	25.200,00	23.300,00	23.163,30	25.200,00	23.300,00	23.163,30
1/851000-720000	Bauhofleistungen	2225	3225	24	35.600,00	28.000,00	19.586,91	35.600,00	28.000,00	19.586,91
1/851000-720200	Fuhrparkleistungen	2225	3225	24			23.366,49			23.366,49
1/851000-720800	Verwaltungskostenbeitrag	2225	3225	24	22.800,00	22.200,00	22.430,91	22.800,00	22.200,00	22.430,91
1/851000-724000	Reisegebühren	2225	3225	24	400,00	400,00	417,90	400,00	400,00	417,90
1/851000-728000	Entgelte für sonstige Leistungen	2225	3225	24	50.000,00	20.000,00	99.666,40	50.000,00	20.000,00	66.363,00
1/851000-728700	Winterdienst	2225	3225	24	1.300,00	1.800,00		1.300,00	1.800,00	
1/851000-755000	Transfers an Unternehmen (ohne Finanzunternehmen) und andere	2233	3233	27	516.300,00	516.300,00	514.467,81	516.300,00	516.300,00	514.467,81
SU 22 / 32	Summe Aufwendungen / Auszahlungen operative Gebarung				1.395.100,00	1.296.400,00	1.384.444,61	886.200,00	788.900,00	837.732,87
SA 0 / SA 1	(0) Nettoergebnis (21 - 22) / (1) Geldfluss operative Gebarung (31 - 32)				530.100,00	632.100,00	324.571,21	743.900,00	880.100,00	595.091,92
SU 23	Summe Haushaltsrücklagen				0,00	0,00	0,00	0,00	0,00	0,00
SA00	Nettoergebnis nach Zuw./Entn. Haushaltsrücklagen (Saldo 0 +/- SU23)				530.100,00	632.100,00	324.571,21			
Investive Gebarung										
2/851000+300000	Kapitaltransfers von Bund, Bundesfonds und Bundesammern		3331	33				106.700,00	114.000,00	108.625,32

		MVAG		VC	QU	Ergebnisvoranschlag			Finanzierungsvoranschlag		
		EH	FH			VA 2022	VA 2021	RA 2020	VA 2022	VA 2021	RA 2020
2/851000+307000	Anschlussgebühren allgemein		3334		34				40.000,00	60.000,00	14.850,89
SU 33	Summe Einzahlungen investive Gebarung								146.700,00	174.000,00	123.476,21
1/851000-020000	Ankauf von Maschinen und maschinellen Anlagen		3414	2	41				1.000,00	1.000,00	
SU 34	Summe Auszahlungen investive Gebarung								1.000,00	1.000,00	0,00
SA2	Saldo (2) Geldfluss aus der Investiven Gebarung (33 – 34)								145.700,00	173.000,00	123.476,21
SA3	Saldo (3) Nettofinanzierungssaldo (Saldo 1 + Saldo 2)								889.600,00	1.053.100,00	718.568,13
Finanzierungstätigkeit											
SU 35	Summe Einzahlungen aus der Finanzierungstätigkeit								0,00	0,00	0,00
SU 36	Summe Auszahlungen aus der Finanzierungstätigkeit								0,00	0,00	0,00
SA4	Saldo (4) Geldfluss aus der Finanzierungstätigkeit (35 – 36)								0,00	0,00	0,00
SA5	Saldo (5) Geldfluss aus der voranschlagswirksamen Gebarung (Saldo 3 + Saldo 4)								889.600,00	1.053.100,00	718.568,13
851001	Kanal Baulanderschließung										
Operative Gebarung											
6/851001+829960	Sonstige Erträge	2116	3116		18				55.989,75		55.989,75
SU 21 / 31	Summe Erträge / Einzahlungen operative Gebarung					0,00	0,00		55.989,75	0,00	55.989,75
5/851001-729960	Sonstige Aufwendungen	2225	3225	1	24				55.989,75		55.989,75
SU 22 / 32	Summe Aufwendungen / Auszahlungen operative Gebarung					0,00	0,00		55.989,75	0,00	55.989,75
SA 0 / SA 1	(0) Nettoergebnis (21 - 22) / (1) Geldfluss operative Gebarung (31 – 32)					0,00	0,00	0,00	0,00	0,00	0,00
SU 23	Summe Haushaltsrücklagen					0,00	0,00	0,00	0,00	0,00	0,00
SA00	Nettoergebnis nach Zuw./Entn. Haushaltsrücklagen (Saldo 0 +/- SU23)					0,00	0,00	0,00	0,00	0,00	0,00
Investive Gebarung											
SU 33	Summe Einzahlungen investive Gebarung								0,00	0,00	0,00
5/851001-002000	Bauarbeiten		3412	1	40						96.104,66
5/851001-004000	Wasser- und Abwasserbauten und -anlagen		3412	1	40					30.000,00	6.540,70
SU 34	Summe Auszahlungen investive Gebarung								0,00	30.000,00	102.645,36
SA2	Saldo (2) Geldfluss aus der Investiven Gebarung (33 – 34)								0,00	-30.000,00	-102.645,36
SA3	Saldo (3) Nettofinanzierungssaldo (Saldo 1 + Saldo 2)								0,00	-30.000,00	-102.645,36
Finanzierungstätigkeit											
6/851001+346000	Investitionsdarlehen von Kreditinstituten		3514	1	55					288.700,00	
SU 35	Summe Einzahlungen aus der Finanzierungstätigkeit								0,00	288.700,00	0,00
SU 36	Summe Auszahlungen aus der Finanzierungstätigkeit								0,00	0,00	0,00
SA4	Saldo (4) Geldfluss aus der Finanzierungstätigkeit (35 – 36)								0,00	288.700,00	0,00
SA5	Saldo (5) Geldfluss aus der voranschlagswirksamen Gebarung (Saldo 3 + Saldo 4)								0,00	258.700,00	-102.645,36

	MVAG	VC QU		Ergebnisvoranschlag			Finanzierungsvoranschlag			
		EH	FH	VA 2022	VA 2021	RA 2020	VA 2022	VA 2021	RA 2020	
851002	Sanierungen und Erweiterungen ABA BA 30									
Operative Gebarung										
SU 21 / 31	Summe Erträge / Einzahlungen operative Gebarung			0,00	0,00	0,00	0,00	0,00	0,00	
1/851002-650000	Zinsen für Finanzschulden in Euro	2241	3241	25	3.200,00	300,00	149,62	3.200,00	300,00	149,62
SU 22 / 32	Summe Aufwendungen / Auszahlungen operative Gebarung			3.200,00	300,00	149,62	3.200,00	300,00	149,62	
SA 0 / SA 1	(0) Nettoergebnis (21 - 22) / (1) Geldfluss operative Gebarung (31 - 32)			-3.200,00	-300,00	-149,62	-3.200,00	-300,00	-149,62	
SU 23	Summe Haushaltsrücklagen			0,00	0,00	0,00	0,00	0,00	0,00	
SA00	Nettoergebnis nach Zuw./Entn. Haushaltsrücklagen (Saldo 0 +/- SU23)			-3.200,00	-300,00	-149,62				
Investive Gebarung										
SU 33	Summe Einzahlungen investive Gebarung						0,00	0,00	0,00	
5/851002-004000	Wasser- und Abwasserbauten und -anlagen		3412	1 40			115.000,00	500.000,00	109.513,01	
SU 34	Summe Auszahlungen investive Gebarung						115.000,00	500.000,00	109.513,01	
SA2	Saldo (2) Geldfluss aus der Investiven Gebarung (33 - 34)						-115.000,00	-500.000,00	-109.513,01	
SA3	Saldo (3) Nettofinanzierungssaldo (Saldo 1 + Saldo 2)						-118.200,00	-500.300,00	-109.662,63	
Finanzierungstätigkeit										
6/851002+346000	Investitionsdarlehen von Finanzunternehmen		3514	1 55			32.800,00	560.000,00	210.000,00	
SU 35	Summe Einzahlungen aus der Finanzierungstätigkeit						32.800,00	560.000,00	210.000,00	
1/851002-346000	Investitionsdarlehen von Finanzunternehmen		3614	65			29.400,00	16.100,00	16.144,67	
SU 36	Summe Auszahlungen aus der Finanzierungstätigkeit						29.400,00	16.100,00	16.144,67	
SA4	Saldo (4) Geldfluss aus der Finanzierungstätigkeit (35 - 36)						3.400,00	543.900,00	193.855,33	
SA5	Saldo (5) Geldfluss aus der voranschlagswirksamen Gebarung (Saldo 3 + Saldo 4)						-114.800,00	43.600,00	84.192,70	
851004	ABA BA 32 - Sanierungen und Erweiterungen 2022									
Operative Gebarung										
SU 21 / 31	Summe Erträge / Einzahlungen operative Gebarung			0,00	0,00	0,00	0,00	0,00	0,00	
1/851004-650000	Zinsen für Finanzschulden in Euro	2241	3241	25	9.700,00			9.700,00		
SU 22 / 32	Summe Aufwendungen / Auszahlungen operative Gebarung			9.700,00	0,00	0,00	9.700,00	0,00	0,00	
SA 0 / SA 1	(0) Nettoergebnis (21 - 22) / (1) Geldfluss operative Gebarung (31 - 32)			-9.700,00	0,00	0,00	-9.700,00	0,00	0,00	
SU 23	Summe Haushaltsrücklagen			0,00	0,00	0,00	0,00	0,00	0,00	
SA00	Nettoergebnis nach Zuw./Entn. Haushaltsrücklagen (Saldo 0 +/- SU23)			-9.700,00	0,00	0,00	0,00	0,00	0,00	
Investive Gebarung										
SU 33	Summe Einzahlungen investive Gebarung						0,00	0,00	0,00	
5/851004-004000	Wasser- und Abwasserbauten und -anlagen		3412	1 40			960.000,00			
SU 34	Summe Auszahlungen investive Gebarung						960.000,00	0,00	0,00	
SA2	Saldo (2) Geldfluss aus der Investiven Gebarung (33 - 34)						-960.000,00	0,00	0,00	

		MVAG VC QU			Ergebnisvoranschlag			Finanzierungsvoranschlag		
		EH	FH		VA 2022	VA 2021	RA 2020	VA 2022	VA 2021	RA 2020
SA3	Saldo (3) Nettofinanzierungssaldo (Saldo 1 + Saldo 2)							-969.700,00	0,00	0,00
Finanzierungstätigkeit										
6/851004+346000	Investitionsdarlehen von Finanzunternehmen		3514	1 55				962.500,00		
SU 35	Summe Einzahlungen aus der Finanzierungstätigkeit							962.500,00	0,00	0,00
1/851004-346000	Investitionsdarlehen von Finanzunternehmen		3614	65				34.100,00		
SU 36	Summe Auszahlungen aus der Finanzierungstätigkeit							34.100,00	0,00	0,00
SA4	Saldo (4) Geldfluss aus der Finanzierungstätigkeit (35 – 36)							928.400,00	0,00	0,00
SA5	Saldo (5) Geldfluss aus der voranschlagswirksamen Gebarung (Saldo 3 + Saldo 4)							-41.300,00	0,00	0,00
851100	Kanalbau Lang+Kurzschwarza									
Operative Gebarung										
SU 21 / 31	Summe Erträge / Einzahlungen operative Gebarung				0,00	0,00	0,00	0,00	0,00	0,00
1/851100-650000/1	Zinsen für Finanzschulden - Inland	2241	3241	25	1.200,00	2.100,00	2.009,80	1.200,00	2.100,00	2.009,80
1/851100-650000/2	Zinsen für Finanzschulden - Inland	2241	3241	25	600,00	1.200,00	1.229,55	600,00	1.200,00	1.229,55
1/851100-650000/3	Zinsen für Finanzschulden - Inland	2241	3241	25	700,00	800,00	830,10	700,00	800,00	830,10
1/851100-650000/6	Zinsen für Finanzschulden - Inland	2241	3241	25	100,00	900,00	635,41	100,00	900,00	635,41
SU 22 / 32	Summe Aufwendungen / Auszahlungen operative Gebarung				2.600,00	5.000,00	4.704,86	2.600,00	5.000,00	4.704,86
SA 0 / SA 1	(0) Nettoergebnis (21 - 22) / (1) Geldfluss operative Gebarung (31 – 32)				-2.600,00	-5.000,00	-4.704,86	-2.600,00	-5.000,00	-4.704,86
SU 23	Summe Haushaltsrücklagen				0,00	0,00	0,00	0,00	0,00	0,00
SA00	Nettoergebnis nach Zuw./Entn. Haushaltsrücklagen (Saldo 0 +/- SU23)				-2.600,00	-5.000,00	-4.704,86			
Investive Gebarung										
SU 33	Summe Einzahlungen investive Gebarung							0,00	0,00	0,00
SU 34	Summe Auszahlungen investive Gebarung							0,00	0,00	0,00
SA2	Saldo (2) Geldfluss aus der Investiven Gebarung (33 – 34)							0,00	0,00	0,00
SA3	Saldo (3) Nettofinanzierungssaldo (Saldo 1 + Saldo 2)							-2.600,00	-5.000,00	-4.704,86
Finanzierungstätigkeit										
SU 35	Summe Einzahlungen aus der Finanzierungstätigkeit							0,00	0,00	0,00
1/851100-346000/1	Investitionsdarlehen von Kreditinstituten		3614	65				25.600,00	25.100,00	25.127,20
1/851100-346000/2	Investitionsdarlehen von Kreditinstituten		3614	65				16.600,00	16.300,00	16.231,69
1/851100-346000/3	Investitionsdarlehen von Kreditinstituten		3614	65				10.500,00	10.400,00	10.359,48
1/851100-346000/6	Investitionsdarlehen von Kreditinstituten		3614	65				28.700,00	28.400,00	28.398,97
SU 36	Summe Auszahlungen aus der Finanzierungstätigkeit							81.400,00	80.200,00	80.117,34
SA4	Saldo (4) Geldfluss aus der Finanzierungstätigkeit (35 – 36)							-81.400,00	-80.200,00	-80.117,34
SA5	Saldo (5) Geldfluss aus der voranschlagswirksamen Gebarung (Saldo 3 + Saldo 4)							-84.000,00	-85.200,00	-84.822,20

		MVAG VC QU			Ergebnisvoranschlag			Finanzierungsvoranschlag		
		EH	FH		VA 2022	VA 2021	RA 2020	VA 2022	VA 2021	RA 2020
851110	Kanalbau Neuniederschrems									
Operative Gebarung										
SU 21 / 31	Summe Erträge / Einzahlungen operative Gebarung				0,00	0,00	0,00	0,00	0,00	0,00
1/851110-650000	Zinsen für Finanzschulden - Inland	2241	3241	25	1.400,00	2.700,00	2.772,53	1.400,00	2.700,00	2.772,53
1/851110-650000/1	Zinsen für Finanzschulden - Inland	2241	3241	25	1.000,00	1.000,00	1.085,52	1.000,00	1.000,00	1.085,52
SU 22 / 32	Summe Aufwendungen / Auszahlungen operative Gebarung				2.400,00	3.700,00	3.858,05	2.400,00	3.700,00	3.858,05
SA 0 / SA 1	(0) Nettoergebnis (21 - 22) / (1) Geldfluss operative Gebarung (31 - 32)				-2.400,00	-3.700,00	-3.858,05	-2.400,00	-3.700,00	-3.858,05
SU 23	Summe Haushaltsrücklagen				0,00	0,00	0,00	0,00	0,00	0,00
SA00	Nettoergebnis nach Zuw./Entn. Haushaltsrücklagen (Saldo 0 +/- SU23)				-2.400,00	-3.700,00	-3.858,05			
Investive Gebarung										
SU 33	Summe Einzahlungen investive Gebarung							0,00	0,00	0,00
SU 34	Summe Auszahlungen investive Gebarung							0,00	0,00	0,00
SA2	Saldo (2) Geldfluss aus der Investiven Gebarung (33 - 34)							0,00	0,00	0,00
SA3	Saldo (3) Nettofinanzierungssaldo (Saldo 1 + Saldo 2)							-2.400,00	-3.700,00	-3.858,05
Finanzierungstätigkeit										
SU 35	Summe Einzahlungen aus der Finanzierungstätigkeit							0,00	0,00	0,00
1/851110-346000	Investitionsdarlehen von Kreditinstituten		3614	65				35.000,00	34.300,00	34.189,85
1/851110-346000/1	Investitionsdarlehen von Kreditinstituten		3614	65				13.700,00	13.600,00	13.547,02
SU 36	Summe Auszahlungen aus der Finanzierungstätigkeit							48.700,00	47.900,00	47.736,87
SA4	Saldo (4) Geldfluss aus der Finanzierungstätigkeit (35 - 36)							-48.700,00	-47.900,00	-47.736,87
SA5	Saldo (5) Geldfluss aus der voranschlagswirksamen Gebarung (Saldo 3 + Saldo 4)							-51.100,00	-51.600,00	-51.594,92
851120	Kanalbau Gebharts									
Operative Gebarung										
SU 21 / 31	Summe Erträge / Einzahlungen operative Gebarung				0,00	0,00	0,00	0,00	0,00	0,00
1/851120-650000	Zinsen für Finanzschulden - Inland	2241	3241	25	4.700,00	5.000,00	5.204,40	4.700,00	5.000,00	5.204,40
1/851120-650000/1	Zinsen für Finanzschulden - Inland	2241	3241	25	800,00	800,00	834,80	800,00	800,00	834,80
SU 22 / 32	Summe Aufwendungen / Auszahlungen operative Gebarung				5.500,00	5.800,00	6.039,20	5.500,00	5.800,00	6.039,20
SA 0 / SA 1	(0) Nettoergebnis (21 - 22) / (1) Geldfluss operative Gebarung (31 - 32)				-5.500,00	-5.800,00	-6.039,20	-5.500,00	-5.800,00	-6.039,20
SU 23	Summe Haushaltsrücklagen				0,00	0,00	0,00	0,00	0,00	0,00
SA00	Nettoergebnis nach Zuw./Entn. Haushaltsrücklagen (Saldo 0 +/- SU23)				-5.500,00	-5.800,00	-6.039,20			
Investive Gebarung										
SU 33	Summe Einzahlungen investive Gebarung							0,00	0,00	0,00
SU 34	Summe Auszahlungen investive Gebarung							0,00	0,00	0,00
SA2	Saldo (2) Geldfluss aus der Investiven Gebarung (33 - 34)							0,00	0,00	0,00
SA3	Saldo (3) Nettofinanzierungssaldo (Saldo 1 + Saldo 2)							-5.500,00	-5.800,00	-6.039,20

		MVAG		VC	QU	Ergebnisvoranschlag			Finanzierungsvoranschlag		
		EH	FH			VA 2022	VA 2021	RA 2020	VA 2022	VA 2021	RA 2020
Finanzierungstätigkeit											
SU 35	Summe Einzahlungen aus der Finanzierungstätigkeit								0,00	0,00	0,00
1/851120-346000	Investitionsdarlehen von Kreditinstituten		3614		65				42.700,00	42.400,00	42.200,68
1/851120-346000/1	Investitionsdarlehen von Kreditinstituten		3614		65				5.300,00	5.300,00	5.270,96
SU 36	Summe Auszahlungen aus der Finanzierungstätigkeit								48.000,00	47.700,00	47.471,64
SA4	Saldo (4) Geldfluss aus der Finanzierungstätigkeit (35 – 36)								-48.000,00	-47.700,00	-47.471,64
SA5	Saldo (5) Geldfluss aus der voranschlagswirksamen Gebarung (Saldo 3 + Saldo 4)								-53.500,00	-53.500,00	-53.510,84
851142 ABA Schrems VEXAT											
Operative Gebarung											
6/851142+829910	Sonstige Erträge	2116	3116	1	18				160.561,62		160.561,62
6/851142+829960	Sonstige Erträge	2116	3116		18				111.332,49		111.332,49
SU 21 / 31	Summe Erträge / Einzahlungen operative Gebarung					0,00	0,00	271.894,11	0,00	0,00	271.894,11
1/851142-650000	Zinsen für Finanzschulden - Inland	2241	3241		25	900,00	900,00	956,58	900,00	900,00	956,58
1/851142-680000	Planmäßige Abschreibung	2226				2.500,00	2.500,00	2.470,42			
5/851142-729960	Sonstige Aufwendungen	2225	3225	1	24			111.332,49			111.332,49
SU 22 / 32	Summe Aufwendungen / Auszahlungen operative Gebarung					3.400,00	3.400,00	114.759,49	900,00	900,00	112.289,07
SA 0 / SA 1	(0) Nettoergebnis (21 - 22) / (1) Geldfluss operative Gebarung (31 – 32)					-3.400,00	-3.400,00	157.134,62	-900,00	-900,00	159.605,04
SU 23	Summe Haushaltsrücklagen					0,00	0,00	0,00	0,00	0,00	0,00
SA00	Nettoergebnis nach Zuw./Entn. Haushaltsrücklagen (Saldo 0 +/- SU23)					-3.400,00	-3.400,00	157.134,62			
Investive Gebarung											
6/851142+301000	Kapitaltransfers von Ländern, Landesfonds und Landeskammern		3331	1	33						5.887,00
SU 33	Summe Einzahlungen investive Gebarung								0,00	0,00	5.887,00
5/851142-004000	Bauarbeiten		3412	1	40						55.116,13
SU 34	Summe Auszahlungen investive Gebarung								0,00	0,00	55.116,13
SA2	Saldo (2) Geldfluss aus der Investiven Gebarung (33 – 34)								0,00	0,00	-49.229,13
SA3	Saldo (3) Nettofinanzierungssaldo (Saldo 1 + Saldo 2)								-900,00	-900,00	110.375,91
Finanzierungstätigkeit											
SU 35	Summe Einzahlungen aus der Finanzierungstätigkeit								0,00	0,00	0,00
1/851142-346000	Investitionsdarlehen von Kreditinstituten		3614		65				5.300,00	5.200,00	5.202,86
SU 36	Summe Auszahlungen aus der Finanzierungstätigkeit								5.300,00	5.200,00	5.202,86
SA4	Saldo (4) Geldfluss aus der Finanzierungstätigkeit (35 – 36)								-5.300,00	-5.200,00	-5.202,86
SA5	Saldo (5) Geldfluss aus der voranschlagswirksamen Gebarung (Saldo 3 + Saldo 4)								-6.200,00	-6.100,00	105.173,05
851147 Kanal-u. Wasserleitungssanierung Niederschremser Straße											
Operative Gebarung											
6/851147+829910	Sonstige Erträge	2116	3116	1	18				94.080,30		94.080,30

		MVAG VC QU			Ergebnisvoranschlag			Finanzierungsvoranschlag		
		EH	FH		VA 2022	VA 2021	RA 2020	VA 2022	VA 2021	RA 2020
6/851147+829960	Sonstige Erträge	2116	3116	18			111.375,30			111.375,30
SU 21 / 31	Summe Erträge / Einzahlungen operative Gebarung				0,00	0,00	205.455,60	0,00	0,00	205.455,60
1/851147-650000	Zinsen für Finanzschulden - Inland	2241	3241	25	2.300,00	2.400,00	2.464,76	2.300,00	2.400,00	2.464,76
5/851147-729960	Sonstige Aufwendungen	2225	3225	1 24			111.375,30			111.375,30
SU 22 / 32	Summe Aufwendungen / Auszahlungen operative Gebarung				2.300,00	2.400,00	113.840,06	2.300,00	2.400,00	113.840,06
SA 0 / SA 1	(0) Nettoergebnis (21 - 22) / (1) Geldfluss operative Gebarung (31 - 32)				-2.300,00	-2.400,00	91.615,54	-2.300,00	-2.400,00	91.615,54
SU 23	Summe Haushaltsrücklagen				0,00	0,00	0,00	0,00	0,00	0,00
SA00	Nettoergebnis nach Zuw./Entn. Haushaltsrücklagen (Saldo 0 +/- SU23)				-2.300,00	-2.400,00	91.615,54			
Investive Gebarung										
6/851147+301000	Kapitaltransfers von Ländern, Landesfonds und Landeskammern		3331	1 33						17.295,00
SU 33	Summe Einzahlungen investive Gebarung							0,00	0,00	17.295,00
SU 34	Summe Auszahlungen investive Gebarung							0,00	0,00	0,00
SA2	Saldo (2) Geldfluss aus der Investiven Gebarung (33 - 34)							0,00	0,00	17.295,00
SA3	Saldo (3) Nettofinanzierungssaldo (Saldo 1 + Saldo 2)							-2.300,00	-2.400,00	108.910,54
Finanzierungstätigkeit										
SU 35	Summe Einzahlungen aus der Finanzierungstätigkeit							0,00	0,00	0,00
1/851147-346000	Investitionsdarlehen von Kreditinstituten		3614	65				11.100,00	11.000,00	10.893,54
SU 36	Summe Auszahlungen aus der Finanzierungstätigkeit							11.100,00	11.000,00	10.893,54
SA4	Saldo (4) Geldfluss aus der Finanzierungstätigkeit (35 - 36)							-11.100,00	-11.000,00	-10.893,54
SA5	Saldo (5) Geldfluss aus der voranschlagswirksamen Gebarung (Saldo 3 + Saldo 4)							-13.400,00	-13.400,00	98.017,00
851148	ABA BA 28 Ortsnetzerweiterung 2018 KG Schrems und Nieders									
Operative Gebarung										
SU 21 / 31	Summe Erträge / Einzahlungen operative Gebarung				0,00	0,00	0,00	0,00	0,00	0,00
SU 22 / 32	Summe Aufwendungen / Auszahlungen operative Gebarung				0,00	0,00	0,00	0,00	0,00	0,00
SA 0 / SA 1	(0) Nettoergebnis (21 - 22) / (1) Geldfluss operative Gebarung (31 - 32)				0,00	0,00	0,00	0,00	0,00	0,00
SU 23	Summe Haushaltsrücklagen				0,00	0,00	0,00	0,00	0,00	0,00
SA00	Nettoergebnis nach Zuw./Entn. Haushaltsrücklagen (Saldo 0 +/- SU23)				0,00	0,00	0,00			
Investive Gebarung										
6/851148+301000	Kapitaltransfers von Ländern, Landesfonds und Landeskammern		3331	1 33						44.249,00
SU 33	Summe Einzahlungen investive Gebarung							0,00	0,00	44.249,00
5/851148-004000	Bauarbeiten		3412	1 40					10.000,00	68.913,51
SU 34	Summe Auszahlungen investive Gebarung							0,00	10.000,00	68.913,51
SA2	Saldo (2) Geldfluss aus der Investiven Gebarung (33 - 34)							0,00	-10.000,00	-24.664,51
SA3	Saldo (3) Nettofinanzierungssaldo (Saldo 1 + Saldo 2)							0,00	-10.000,00	-24.664,51

	MVAG	VC	QU	Ergebnisvoranschlag			Finanzierungsvoranschlag			
				EH	FH	VA 2022	VA 2021	RA 2020	VA 2022	VA 2021
Finanzierungstätigkeit										
6/851148+346000									287.500,00	
Investitionsdarlehen von Kreditinstituten		3514	1 55							
SU 35	Summe Einzahlungen aus der Finanzierungstätigkeit							0,00	287.500,00	0,00
SU 36	Summe Auszahlungen aus der Finanzierungstätigkeit							0,00	0,00	0,00
SA4	Saldo (4) Geldfluss aus der Finanzierungstätigkeit (35 – 36)							0,00	287.500,00	0,00
SA5	Saldo (5) Geldfluss aus der voranschlagswirksamen Gebarung (Saldo 3 + Saldo 4)							0,00	277.500,00	-24.664,51
851163 Erweiterung ABA Errichtung FF-Haus Pürbach										
Operative Gebarung										
SU 21 / 31	Summe Erträge / Einzahlungen operative Gebarung			0,00	0,00	0,00	0,00	0,00	0,00	0,00
1/851163-650000										
Zinsen für Finanzschulden - Inland		2241	3241 25	200,00	200,00	241,79	200,00	200,00	241,79	
SU 22 / 32	Summe Aufwendungen / Auszahlungen operative Gebarung			200,00	200,00	241,79	200,00	200,00	241,79	
SA 0 / SA 1	(0) Nettoergebnis (21 - 22) / (1) Geldfluss operative Gebarung (31 – 32)			-200,00	-200,00	-241,79	-200,00	-200,00	-241,79	
SU 23	Summe Haushaltsrücklagen			0,00	0,00	0,00	0,00	0,00	0,00	
SA00	Nettoergebnis nach Zuw./Entn. Haushaltsrücklagen (Saldo 0 +/- SU23)			-200,00	-200,00	-241,79				
Investive Gebarung										
SU 33	Summe Einzahlungen investive Gebarung						0,00	0,00	0,00	
SU 34	Summe Auszahlungen investive Gebarung						0,00	0,00	0,00	
SA2	Saldo (2) Geldfluss aus der Investiven Gebarung (33 – 34)						0,00	0,00	0,00	
SA3	Saldo (3) Nettofinanzierungssaldo (Saldo 1 + Saldo 2)						-200,00	-200,00	-241,79	
Finanzierungstätigkeit										
SU 35	Summe Einzahlungen aus der Finanzierungstätigkeit						0,00	0,00	0,00	
1/851163-346000										
Investitionsdarlehen von Kreditinstituten		3614	65				3.000,00	3.000,00	3.008,37	
SU 36	Summe Auszahlungen aus der Finanzierungstätigkeit						3.000,00	3.000,00	3.008,37	
SA4	Saldo (4) Geldfluss aus der Finanzierungstätigkeit (35 – 36)						-3.000,00	-3.000,00	-3.008,37	
SA5	Saldo (5) Geldfluss aus der voranschlagswirksamen Gebarung (Saldo 3 + Saldo 4)						-3.200,00	-3.200,00	-3.250,16	
851400 Errichtung Rückhaltebecken										
Operative Gebarung										
SU 21 / 31	Summe Erträge / Einzahlungen operative Gebarung			0,00	0,00	0,00	0,00	0,00	0,00	
1/851400-650000/2										
Kreditzinsen		2241	3241 25	600,00	800,00	966,53	600,00	800,00	966,53	
SU 22 / 32	Summe Aufwendungen / Auszahlungen operative Gebarung			600,00	800,00	966,53	600,00	800,00	966,53	
SA 0 / SA 1	(0) Nettoergebnis (21 - 22) / (1) Geldfluss operative Gebarung (31 – 32)			-600,00	-800,00	-966,53	-600,00	-800,00	-966,53	
SU 23	Summe Haushaltsrücklagen			0,00	0,00	0,00	0,00	0,00	0,00	
SA00	Nettoergebnis nach Zuw./Entn. Haushaltsrücklagen (Saldo 0 +/- SU23)			-600,00	-800,00	-966,53				
Investive Gebarung										
SU 33	Summe Einzahlungen investive Gebarung						0,00	0,00	0,00	

	MVAG	VC	QU	Ergebnisvoranschlag			Finanzierungsvoranschlag																							
				EH	FH	VA 2022	VA 2021	RA 2020	VA 2022	VA 2021	RA 2020																			
SU 34																														
																					Summe Auszahlungen investive Gebarung	0,00	0,00	0,00						
SA2																					Saldo (2) Geldfluss aus der Investiven Gebarung (33 – 34)	0,00	0,00	0,00						
SA3																					Saldo (3) Nettofinanzierungssaldo (Saldo 1 + Saldo 2)	-600,00	-800,00	-966,53						
Finanzierungstätigkeit																														
SU 35																					Summe Einzahlungen aus der Finanzierungstätigkeit	0,00	0,00	0,00						
1/851400-346000																					Investitionsdarlehen von Finanzunternehmen	3614	65	80.100,00	79.800,00	79.587,13				
SU 36																					Summe Auszahlungen aus der Finanzierungstätigkeit	80.100,00	79.800,00	79.587,13						
SA4																					Saldo (4) Geldfluss aus der Finanzierungstätigkeit (35 – 36)	-80.100,00	-79.800,00	-79.587,13						
SA5																					Saldo (5) Geldfluss aus der voranschlagswirksamen Gebarung (Saldo 3 + Saldo 4)	-80.700,00	-80.600,00	-80.553,66						
851500 Kanalbau NS-BA 12																														
Operative Gebarung																														
SU 21 / 31																					Summe Erträge / Einzahlungen operative Gebarung	0,00	0,00	0,00						
1/851500-650000/2																					Kreditzinsen	2241	3241	25	800,00	2.100,00	2.123,23	800,00	2.100,00	2.123,23
SU 22 / 32																					Summe Aufwendungen / Auszahlungen operative Gebarung	800,00	2.100,00	2.123,23						
SA 0 / SA 1																					(0) Nettoergebnis (21 - 22) / (1) Geldfluss operative Gebarung (31 – 32)	-800,00	-2.100,00	-2.123,23						
SU 23																					Summe Haushaltsrücklagen	0,00	0,00	0,00						
SA00																					Nettoergebnis nach Zuw./Entn. Haushaltsrücklagen (Saldo 0 +/- SU23)	-800,00	-2.100,00	-2.123,23						
Investive Gebarung																														
SU 33																					Summe Einzahlungen investive Gebarung	0,00	0,00	0,00						
SU 34																					Summe Auszahlungen investive Gebarung	0,00	0,00	0,00						
SA2																					Saldo (2) Geldfluss aus der Investiven Gebarung (33 – 34)	0,00	0,00	0,00						
SA3																					Saldo (3) Nettofinanzierungssaldo (Saldo 1 + Saldo 2)	-800,00	-2.100,00	-2.123,23						
Finanzierungstätigkeit																														
SU 35																					Summe Einzahlungen aus der Finanzierungstätigkeit	0,00	0,00	0,00						
1/851500-346000																					Investitionsdarlehen von Finanzunternehmen	3614	65	65.900,00	65.200,00	65.013,61				
SU 36																					Summe Auszahlungen aus der Finanzierungstätigkeit	65.900,00	65.200,00	65.013,61						
SA4																					Saldo (4) Geldfluss aus der Finanzierungstätigkeit (35 – 36)	-65.900,00	-65.200,00	-65.013,61						
SA5																					Saldo (5) Geldfluss aus der voranschlagswirksamen Gebarung (Saldo 3 + Saldo 4)	-66.700,00	-67.300,00	-67.136,84						
851600 Kanal Kottlinghörmanns																														
Operative Gebarung																														
SU 21 / 31																					Summe Erträge / Einzahlungen operative Gebarung	0,00	0,00	0,00						
1/851600-650000/1																					Kreditzinsen	2241	3241	25	100,00	563,00	100,00	563,00		
SU 22 / 32																					Summe Aufwendungen / Auszahlungen operative Gebarung	0,00	100,00	563,00						
SA 0 / SA 1																					(0) Nettoergebnis (21 - 22) / (1) Geldfluss operative Gebarung (31 – 32)	0,00	-100,00	-563,00						

	MVAG	VC QU	Ergebnisvoranschlag			Finanzierungsvoranschlag					
			EH	FH	VA 2022	VA 2021	RA 2020	VA 2022	VA 2021	RA 2020	
SU 23			Summe Haushaltsrücklagen			0,00	0,00	0,00	0,00	0,00	0,00
SA00			Nettoergebnis nach Zuw./Entn. Haushaltsrücklagen (Saldo 0 +/- SU23)			0,00	-100,00	-563,00			
Investive Gebarung											
SU 33			Summe Einzahlungen investive Gebarung						0,00	0,00	0,00
SU 34			Summe Auszahlungen investive Gebarung						0,00	0,00	0,00
SA2			Saldo (2) Geldfluss aus der Investiven Gebarung (33 – 34)						0,00	0,00	0,00
SA3			Saldo (3) Nettofinanzierungssaldo (Saldo 1 + Saldo 2)						0,00	-100,00	-563,00
Finanzierungstätigkeit											
SU 35			Summe Einzahlungen aus der Finanzierungstätigkeit						0,00	0,00	0,00
1/851600-346000			Investitionsdarlehen von	3614	65					11.000,00	33.543,73
			Finanzunternehmen								
SU 36			Summe Auszahlungen aus der Finanzierungstätigkeit						0,00	11.000,00	33.543,73
SA4			Saldo (4) Geldfluss aus der Finanzierungstätigkeit (35 – 36)						0,00	-11.000,00	-33.543,73
SA5			Saldo (5) Geldfluss aus der voranschlagswirksamen Gebarung (Saldo 3 + Saldo 4)						0,00	-11.100,00	-34.106,73
851700			Kanal Langegg								
Operative Gebarung											
SU 21 / 31			Summe Erträge / Einzahlungen operative Gebarung			0,00	0,00	0,00	0,00	0,00	0,00
1/851700-650000/1			Kreditzinsen	2241	3241	25		100,00		100,00	
SU 22 / 32			Summe Aufwendungen / Auszahlungen operative Gebarung			0,00	100,00	0,00	0,00	100,00	0,00
SA 0 / SA 1			(0) Nettoergebnis (21 - 22) / (1) Geldfluss operative Gebarung (31 – 32)			0,00	-100,00	0,00	0,00	-100,00	0,00
SU 23			Summe Haushaltsrücklagen			0,00	0,00	0,00	0,00	0,00	0,00
SA00			Nettoergebnis nach Zuw./Entn. Haushaltsrücklagen (Saldo 0 +/- SU23)			0,00	-100,00	0,00			
Investive Gebarung											
SU 33			Summe Einzahlungen investive Gebarung						0,00	0,00	0,00
SU 34			Summe Auszahlungen investive Gebarung						0,00	0,00	0,00
SA2			Saldo (2) Geldfluss aus der Investiven Gebarung (33 – 34)						0,00	0,00	0,00
SA3			Saldo (3) Nettofinanzierungssaldo (Saldo 1 + Saldo 2)						0,00	-100,00	0,00
Finanzierungstätigkeit											
SU 35			Summe Einzahlungen aus der Finanzierungstätigkeit						0,00	0,00	0,00
1/851700-346000			Investitionsdarlehen von	3614	65					19.100,00	31.143,48
			Finanzunternehmen								
SU 36			Summe Auszahlungen aus der Finanzierungstätigkeit						0,00	19.100,00	31.143,48
SA4			Saldo (4) Geldfluss aus der Finanzierungstätigkeit (35 – 36)						0,00	-19.100,00	-31.143,48
SA5			Saldo (5) Geldfluss aus der voranschlagswirksamen Gebarung (Saldo 3 + Saldo 4)						0,00	-19.200,00	-31.143,48

	MVAG	VC QU		Ergebnisvoranschlag			Finanzierungsvoranschlag		
		EH	FH	VA 2022	VA 2021	RA 2020	VA 2022	VA 2021	RA 2020
851800	Kanalbau Niederschrems BA 11								
Operative Gebarung									
SU 21 / 31	Summe Erträge / Einzahlungen operative Gebarung			0,00	0,00	0,00	0,00	0,00	0,00
1/851800-650000	Kreditzinsen	2241	3241	25	100,00		69,43	100,00	69,43
SU 22 / 32	Summe Aufwendungen / Auszahlungen operative Gebarung			100,00	0,00	69,43	100,00	0,00	69,43
SA 0 / SA 1	(0) Nettoergebnis (21 - 22) / (1) Geldfluss operative Gebarung (31 - 32)			-100,00	0,00	-69,43	-100,00	0,00	-69,43
SU 23	Summe Haushaltsrücklagen			0,00	0,00	0,00	0,00	0,00	0,00
SA00	Nettoergebnis nach Zuw./Entn. Haushaltsrücklagen (Saldo 0 +/- SU23)			-100,00	0,00	-69,43			
Investive Gebarung									
SU 33	Summe Einzahlungen investive Gebarung						0,00	0,00	0,00
SU 34	Summe Auszahlungen investive Gebarung						0,00	0,00	0,00
SA2	Saldo (2) Geldfluss aus der Investiven Gebarung (33 - 34)						0,00	0,00	0,00
SA3	Saldo (3) Nettofinanzierungssaldo (Saldo 1 + Saldo 2)						-100,00	0,00	-69,43
Finanzierungstätigkeit									
SU 35	Summe Einzahlungen aus der Finanzierungstätigkeit						0,00	0,00	0,00
1/851800-346000	Investitionsdarlehen von Finanzunternehmen		3614	65			49.700,00	49.700,00	49.656,45
SU 36	Summe Auszahlungen aus der Finanzierungstätigkeit						49.700,00	49.700,00	49.656,45
SA4	Saldo (4) Geldfluss aus der Finanzierungstätigkeit (35 - 36)						-49.700,00	-49.700,00	-49.656,45
SA5	Saldo (5) Geldfluss aus der voranschlagswirksamen Gebarung (Saldo 3 + Saldo 4)						-49.800,00	-49.700,00	-49.725,88
851900	Kanalbau BA 13-Pürbach								
Operative Gebarung									
SU 21 / 31	Summe Erträge / Einzahlungen operative Gebarung			0,00	0,00	0,00	0,00	0,00	0,00
1/851900-650000	Kreditzinsen	2241	3241	25	2.300,00		2.700,00	1.593,56	2.300,00
SU 22 / 32	Summe Aufwendungen / Auszahlungen operative Gebarung			2.300,00	2.700,00	1.593,56	2.300,00	2.700,00	1.593,56
SA 0 / SA 1	(0) Nettoergebnis (21 - 22) / (1) Geldfluss operative Gebarung (31 - 32)			-2.300,00	-2.700,00	-1.593,56	-2.300,00	-2.700,00	-1.593,56
SU 23	Summe Haushaltsrücklagen			0,00	0,00	0,00	0,00	0,00	0,00
SA00	Nettoergebnis nach Zuw./Entn. Haushaltsrücklagen (Saldo 0 +/- SU23)			-2.300,00	-2.700,00	-1.593,56			
Investive Gebarung									
SU 33	Summe Einzahlungen investive Gebarung						0,00	0,00	0,00
SU 34	Summe Auszahlungen investive Gebarung						0,00	0,00	0,00
SA2	Saldo (2) Geldfluss aus der Investiven Gebarung (33 - 34)						0,00	0,00	0,00
SA3	Saldo (3) Nettofinanzierungssaldo (Saldo 1 + Saldo 2)						-2.300,00	-2.700,00	-1.593,56
Finanzierungstätigkeit									
SU 35	Summe Einzahlungen aus der Finanzierungstätigkeit						0,00	0,00	0,00
1/851900-346000	Tilgung		3614	65			43.700,00	43.300,00	21.388,56
SU 36	Summe Auszahlungen aus der Finanzierungstätigkeit						43.700,00	43.300,00	21.388,56

		MVAG VC QU			Ergebnisvoranschlag			Finanzierungsvoranschlag		
		EH	FH		VA 2022	VA 2021	RA 2020	VA 2022	VA 2021	RA 2020
SA4	Saldo (4) Geldfluss aus der Finanzierungstätigkeit (35 – 36)							-43.700,00	-43.300,00	-21.388,56
SA5	Saldo (5) Geldfluss aus der voranschlagswirksamen Gebarung (Saldo 3 + Saldo 4)							-46.000,00	-46.000,00	-22.982,12
852	Betriebe der Müllbeseitigung									
852000	Betriebe der Müllbeseitigung									
	Operative Gebarung									
2/852000+810000	Kostenersatz Müllverband	2114	3114	13	15.000,00	15.000,00		15.000,00	15.000,00	
2/852000+829000	Ersätze GUV für Glas, Textil und Kunststoff	2116	3116	18			12.997,40			12.997,40
2/852000+852022	Abfallbehandlungsabgabe	2113	3113	12	25.000,00	15.000,00	28.800,00	25.000,00	15.000,00	28.800,00
SU 21 / 31	Summe Erträge / Einzahlungen operative Gebarung				40.000,00	30.000,00	41.797,40	40.000,00	30.000,00	41.797,40
1/852000-400000	Geringwertige Wirtschaftsgüter (GWG)	2221	3221	23	800,00			800,00		
1/852000-620020	Sperrmüll, Problemstoffe und wilde Deponien	2222	3222	24						95,00
1/852000-680000	Planmäßige Abschreibung	2226			200,00	200,00	95,63			
1/852000-720000	Bauhofleistungen	2225	3225	24	46.400,00	56.400,00	18.337,11	46.400,00	56.400,00	18.337,11
1/852000-720200	Fuhrparkleistungen	2225	3225	24			21.875,52			21.875,52
1/852000-728000	Entgelte für sonstige Leistungen	2225	3225	24	18.000,00	18.000,00	33.057,73	18.000,00	18.000,00	28.435,10
SU 22 / 32	Summe Aufwendungen / Auszahlungen operative Gebarung				65.400,00	74.600,00	73.365,99	65.200,00	74.400,00	68.742,73
SA 0 / SA 1	(0) Nettoergebnis (21 - 22) / (1) Geldfluss operative Gebarung (31 – 32)				-25.400,00	-44.600,00	-31.568,59	-25.200,00	-44.400,00	-26.945,33
SU 23	Summe Haushaltsrücklagen				0,00	0,00	0,00	0,00	0,00	0,00
SA00	Nettoergebnis nach Zuw./Entn. Haushaltsrücklagen (Saldo 0 +/- SU23)				-25.400,00	-44.600,00	-31.568,59			
	Investive Gebarung									
SU 33	Summe Einzahlungen investive Gebarung							0,00	0,00	0,00
1/852000-042000	Amts-, Betriebs- und Geschäftsausstattung		3415	2 41						1.530,00
SU 34	Summe Auszahlungen investive Gebarung							0,00	0,00	1.530,00
SA2	Saldo (2) Geldfluss aus der Investiven Gebarung (33 – 34)							0,00	0,00	-1.530,00
SA3	Saldo (3) Nettofinanzierungssaldo (Saldo 1 + Saldo 2)							-25.200,00	-44.400,00	-28.475,33
	Finanzierungstätigkeit									
SU 35	Summe Einzahlungen aus der Finanzierungstätigkeit							0,00	0,00	0,00
SU 36	Summe Auszahlungen aus der Finanzierungstätigkeit							0,00	0,00	0,00
SA4	Saldo (4) Geldfluss aus der Finanzierungstätigkeit (35 – 36)							0,00	0,00	0,00
SA5	Saldo (5) Geldfluss aus der voranschlagswirksamen Gebarung (Saldo 3 + Saldo 4)							-25.200,00	-44.400,00	-28.475,33
853	Betriebe für die Errichtung und Verwaltung von Wohn- und Ges									
853000	Betriebe für die Errichtung und Verw. von Wohn- u. Geschäftsg									
	Operative Gebarung									
2/853000+811000	Miet- und Pächtertrag	2115	3115	14	12.000,00	12.000,00	6.839,75	12.000,00	12.000,00	6.673,08

		MVAG VC QU			Ergebnisvoranschlag			Finanzierungsvoranschlag		
		EH	FH		VA 2022	VA 2021	RA 2020	VA 2022	VA 2021	RA 2020
2/853000+811100	Heizungskostenersätze	2115	3115	14	7.500,00	7.500,00	6.991,67	7.500,00	7.500,00	6.979,02
2/853000+811800	Mieten und Pachterträge	2115	3115	14	42.000,00	42.000,00	42.236,29	42.000,00	42.000,00	42.236,29
2/853000+811800/4	Mieten und BK-Einnahmen Eugenia 68	2115	3115	14	5.000,00	5.000,00	3.504,63	5.000,00	5.000,00	3.504,63
2/853000+811800/6	Mieten und BK-Einnahmen Neugasse 2	2115	3115	14	28.000,00	28.000,00	32.127,37	28.000,00	28.000,00	32.127,37
2/853000+811820	Miete Geschäftslokal Kulturhaus	2115	3115	14	10.000,00	10.000,00	8.507,94	10.000,00	10.000,00	8.507,94
2/853000+817000	Erträge aus der Auflösung von sonstigen Rückstellungen	2117				1.700,00				
2/853000+828000	Rückersätze von Aufwendungen	2116	3116	18	1.000,00	1.000,00	2.545,47	1.000,00	1.000,00	2.545,47
SU 21 / 31	Summe Erträge / Einzahlungen operative Gebarung				105.500,00	107.200,00	102.753,12	105.500,00	105.500,00	102.573,80
1/853000-400000	Geringwertige Wirtschaftsgüter GWG	2221	3221	23	800,00	800,00	304,36	800,00	800,00	304,36
1/853000-454000	Reinigungsmittel	2221	3221	23	300,00	300,00	186,19	300,00	300,00	186,19
1/853000-459000	Sonstige Verbrauchsgüter	2221	3221	23	100,00	100,00	5,53	100,00	100,00	5,53
1/853000-511000	Geldbezüge	2211	3211	20	57.000,00	15.000,00	13.200,24	57.000,00	15.000,00	13.200,24
1/853000-565000	Mehrleistungsvergütungen	2211	3211	20	4.700,00	600,00	2.488,11	4.700,00	600,00	2.488,11
1/853000-566000	Zuwendungen aus Anlass von Dienstjubiläen	2212	3212	20		2.000,00			2.000,00	
1/853000-580000	Dienstgeberbeiträge zum Ausgleichsfonds für Familienbeihilfen	2212	3212	20	2.500,00	700,00	611,84	2.500,00	700,00	611,84
1/853000-582000	DGB zum Ausgleichsfonds für Familienbeihilfen	2212	3212	20	12.600,00	3.700,00	3.275,96	12.600,00	3.700,00	3.275,96
1/853000-582100	Beitrag MV-Kassen	2212	3212	20	500,00	100,00	16,99	500,00	100,00	16,99
1/853000-591000	Dotierung von Rückstellungen für Abfertigungen	2214			2.200,00	500,00	705,92			
1/853000-592000	Dotierung von Rückstellungen für Jubiläumszuwendungen	2214			800,00		333,80			
1/853000-600000	Strom	2222	3222	24	8.000,00	8.000,00	5.969,93	8.000,00	8.000,00	5.969,93
1/853000-600100	Gas/Wärmelieferung	2222	3222	24	20.000,00	20.000,00	12.128,83	20.000,00	20.000,00	11.891,33
1/853000-614500	Instandhaltung Wohn- u. Geschäftsgebäude	2224	3224	24	15.000,00	15.000,00	92.959,37	15.000,00	15.000,00	70.323,58
1/853000-618000	Instandhaltung von Einrichtung	2224	3224	24	1.000,00	1.000,00	4.071,93	1.000,00	1.000,00	4.071,93
1/853000-640000	Rechts- und Beratungsaufwand	2222	3222	24			264,00			264,00
1/853000-670000	Versicherungen	2222	3222	24	9.000,00	9.000,00	9.051,20	9.000,00	9.000,00	9.051,20
1/853000-680000	Planmäßige Abschreibung	2226			64.600,00	64.600,00	64.652,46			
1/853000-710000	Öffentliche Abgaben	2225	3225	24	300,00	100,00	2.159,62	300,00	100,00	2.159,62
1/853000-711000	Gebühren für die Benützung von Gemeindeeinrichtungen u. Anlagen	2225	3225	24	2.000,00	2.000,00	1.659,80	2.000,00	2.000,00	1.659,80
1/853000-720000	Bauhofleistungen	2225	3225	24	41.600,00	34.800,00	25.160,26	41.600,00	34.800,00	25.160,26
1/853000-720200	Fuhrparkleistungen	2225	3225	24			30.015,29			30.015,29
1/853000-728000	Entgelte für sonstige Leistungen	2225	3225	24	15.000,00	11.000,00	31.487,58	15.000,00	11.000,00	31.385,00
1/853000-728200/4	Verrechnungskonto HV Wild Eugenia 68	2225	3225	24	1.800,00	1.700,00	2.209,65	1.800,00	1.700,00	2.209,65

		MVAG VC QU			Ergebnisvoranschlag			Finanzierungsvoranschlag		
		EH	FH		VA 2022	VA 2021	RA 2020	VA 2022	VA 2021	RA 2020
1/853000-728200/6	Verrechnungskonto HV Wild Neugasse 2	2225	3225	24	15.000,00	15.000,00	22.449,17	15.000,00	15.000,00	22.449,17
SU 22 / 32	Summe Aufwendungen / Auszahlungen operative Gebarung				274.800,00	206.000,00	325.368,03	207.200,00	140.900,00	236.699,98
SA 0 / SA 1	(0) Nettoergebnis (21 - 22) / (1) Geldfluss operative Gebarung (31 - 32)				-169.300,00	-98.800,00	-222.614,91	-101.700,00	-35.400,00	-134.126,18
SU 23	Summe Haushaltsrücklagen				0,00	0,00	0,00	0,00	0,00	0,00
SA00	Nettoergebnis nach Zuw./Entn. Haushaltsrücklagen (Saldo 0 +/- SU23)				-169.300,00	-98.800,00	-222.614,91			
Investive Gebarung										
SU 33	Summe Einzahlungen investive Gebarung							0,00	0,00	0,00
SU 34	Summe Auszahlungen investive Gebarung							0,00	0,00	0,00
SA2	Saldo (2) Geldfluss aus der Investiven Gebarung (33 - 34)							0,00	0,00	0,00
SA3	Saldo (3) Nettofinanzierungssaldo (Saldo 1 + Saldo 2)							-101.700,00	-35.400,00	-134.126,18
Finanzierungstätigkeit										
SU 35	Summe Einzahlungen aus der Finanzierungstätigkeit							0,00	0,00	0,00
SU 36	Summe Auszahlungen aus der Finanzierungstätigkeit							0,00	0,00	0,00
SA4	Saldo (4) Geldfluss aus der Finanzierungstätigkeit (35 - 36)							0,00	0,00	0,00
SA5	Saldo (5) Geldfluss aus der voranschlagswirksamen Gebarung (Saldo 3 + Saldo 4)							-101.700,00	-35.400,00	-134.126,18
853002 Betreutes Wohnen Seniorenwohnhaus										
Operative Gebarung										
2/853002+811100	Miet- und Pachtertrag	2115	3115	14	76.000,00	76.000,00	74.102,43	76.000,00	76.000,00	74.102,43
2/853002+829000	Sonstige Erträge	2116	3116	18	100,00			100,00		
SU 21 / 31	Summe Erträge / Einzahlungen operative Gebarung				76.100,00	76.000,00	74.102,43	76.100,00	76.000,00	74.102,43
1/853002-400000	Geringwertige Wirtschaftsgüter GWG	2221	3221	23	800,00	800,00	115,41	800,00	800,00	115,41
1/853002-454000	Reinigungsmittel	2221	3221	23	300,00	300,00		300,00	300,00	
1/853002-459000	Sonstige Verbrauchsgüter	2221	3221	23	100,00		88,32	100,00		88,32
1/853002-511000	Geldbezüge der Vertragsbediensteten in handwerklicher Verwendung	2211	3211	20	26.800,00		4.019,82	26.800,00		4.019,82
1/853002-523000	Geldbezüge der nicht ganzjährig beschäftigten Arbeiter	2211	3211	20			194,96			194,96
1/853002-580000	Dienstgeberbeiträge zum Ausgleichsfonds für Familienbeihilfen	2212	3212	20		100,00	164,38		100,00	164,38
1/853002-582000	DGB zum Ausgleichsfonds für Familienbeihilfen	2212	3212	20	5.400,00	100,00	832,89	5.400,00	100,00	832,89
1/853002-582100	Sonstige Dienstgeberbeiträge zur sozialen Sicherheit	2212	3212	20	400,00	100,00	61,15	400,00	100,00	61,15
1/853002-600000	Strom	2222	3222	24	300,00		73,99	300,00		73,99
1/853002-600100	Gas	2222	3222	24	500,00		128,82	500,00		128,82
1/853002-614000	Instandhaltung von Gebäuden	2224	3224	24	2.000,00	2.000,00	1.023,43	2.000,00	2.000,00	1.023,43
1/853002-618200	Instandhaltung Einrichtung	2224	3224	24			14,16			14,16
1/853002-720000	Bauhofleistungen	2225	3225	24	8.600,00	4.100,00		8.600,00	4.100,00	

		MVAG		VC QU	Ergebnisvoranschlag			Finanzierungsvoranschlag		
		EH	FH		VA 2022	VA 2021	RA 2020	VA 2022	VA 2021	RA 2020
1/853002-728000	Entgelte für sonstige Leistungen	2225	3225	24	1.000,00	1.000,00	725,68	1.000,00	1.000,00	304,02
1/853002-768000	Sonstige laufende Transfer- zahlungen	2234	3234	27	1.000,00	1.000,00	1.060,00	1.000,00	1.000,00	1.060,00
1/853002-777000	Kapitaltransferzahlungen an priv. Organisationen ohne Erwerbszweck	2234		44	40.000,00	32.000,00	44.776,69			
SU 22 / 32	Summe Aufwendungen / Auszahlungen operative Gebarung				87.200,00	41.500,00	53.279,70	47.200,00	9.500,00	8.081,35
SA 0 / SA 1	(0) Nettoergebnis (21 - 22) / (1) Geldfluss operative Gebarung (31 – 32)				-11.100,00	34.500,00	20.822,73	28.900,00	66.500,00	66.021,08
SU 23	Summe Haushaltsrücklagen				0,00	0,00	0,00	0,00	0,00	0,00
SA00	Nettoergebnis nach Zuw./Entn. Haushaltsrücklagen (Saldo 0 +/- SU23)				-11.100,00	34.500,00	20.822,73			
Investive Gebarung										
SU 33	Summe Einzahlungen investive Gebarung							0,00	0,00	0,00
1/853002-777000	Kapitaltransferzahlungen an priv. Organisationen ohne Erwerbszweck		3434	44				40.000,00	32.000,00	44.776,69
SU 34	Summe Auszahlungen investive Gebarung							40.000,00	32.000,00	44.776,69
SA2	Saldo (2) Geldfluss aus der Investiven Gebarung (33 – 34)							-40.000,00	-32.000,00	-44.776,69
SA3	Saldo (3) Nettofinanzierungssaldo (Saldo 1 + Saldo 2)							-11.100,00	34.500,00	21.244,39
Finanzierungstätigkeit										
SU 35	Summe Einzahlungen aus der Finanzierungstätigkeit							0,00	0,00	0,00
SU 36	Summe Auszahlungen aus der Finanzierungstätigkeit							0,00	0,00	0,00
SA4	Saldo (4) Geldfluss aus der Finanzierungstätigkeit (35 – 36)							0,00	0,00	0,00
SA5	Saldo (5) Geldfluss aus der voranschlagswirksamen Gebarung (Saldo 3 + Saldo 4)							-11.100,00	34.500,00	21.244,39
87	Wirtschaftliche Unternehmungen									
870	Elektrizitätsversorgung									
870000	Strukturverbesserungen Revitalisierung Moorbad									
Operative Gebarung										
SU 21 / 31	Summe Erträge / Einzahlungen operative Gebarung				0,00	0,00	0,00	0,00	0,00	0,00
1/870000-680000	Planmäßige Abschreibung	2226			300,00	300,00	342,17			
SU 22 / 32	Summe Aufwendungen / Auszahlungen operative Gebarung				300,00	300,00	342,17	0,00	0,00	0,00
SA 0 / SA 1	(0) Nettoergebnis (21 - 22) / (1) Geldfluss operative Gebarung (31 – 32)				-300,00	-300,00	-342,17	0,00	0,00	0,00
SU 23	Summe Haushaltsrücklagen				0,00	0,00	0,00	0,00	0,00	0,00
SA00	Nettoergebnis nach Zuw./Entn. Haushaltsrücklagen (Saldo 0 +/- SU23)				-300,00	-300,00	-342,17			
Investive Gebarung										
SU 33	Summe Einzahlungen investive Gebarung							0,00	0,00	0,00
SU 34	Summe Auszahlungen investive Gebarung							0,00	0,00	0,00
SA2	Saldo (2) Geldfluss aus der Investiven Gebarung (33 – 34)							0,00	0,00	0,00
SA3	Saldo (3) Nettofinanzierungssaldo (Saldo 1 + Saldo 2)							0,00	0,00	0,00

		MVAG VC QU			Ergebnisvoranschlag			Finanzierungsvoranschlag		
		EH	FH		VA 2022	VA 2021	RA 2020	VA 2022	VA 2021	RA 2020
Finanzierungstätigkeit										
SU 35	Summe Einzahlungen aus der Finanzierungstätigkeit							0,00	0,00	0,00
SU 36	Summe Auszahlungen aus der Finanzierungstätigkeit							0,00	0,00	0,00
SA4	Saldo (4) Geldfluss aus der Finanzierungstätigkeit (35 – 36)							0,00	0,00	0,00
SA5	Saldo (5) Geldfluss aus der voranschlagswirksamen Gebarung (Saldo 3 + Saldo 4)							0,00	0,00	0,00
88	Wirtschaftliche Unternehmungen (Fortsetzung)									
888	Bestattungsunternehmungen									
888000	Bestattungsunternehmen									
Operative Gebarung										
2/888000+810110	Leistungserlöse	2114	3114	13	20.000,00	25.000,00	16.559,98	20.000,00	25.000,00	15.735,58
2/888000+828000	Rückersätze von Aufwendungen	2116	3116	18			11,50			11,50
SU 21 / 31	Summe Erträge / Einzahlungen operative Gebarung				20.000,00	25.000,00	16.571,48	20.000,00	25.000,00	15.747,08
1/888000-400000	Geringwertige Wirtschaftsgüter GWG	2221	3221	23	800,00	800,00	648,76	800,00	800,00	648,76
1/888000-452000	Treibstoffe Leichenwagen	2221	3221	23	200,00	200,00	101,14	200,00	200,00	101,14
1/888000-459000	Sonstige Verbrauchsgüter	2221	3221	23			26,42			26,42
1/888000-511000	Geldbezüge	2211	3211	20	45.200,00	44.200,00	42.602,52	45.200,00	44.200,00	42.602,52
1/888000-523000	Geldbezüge der nicht ganzjährig beschäftigten Arbeiter	2211	3211	20	100,00	4.600,00	2.754,60	100,00	4.600,00	2.754,60
1/888000-565000	Mehrleistungsvergütungen	2211	3211	20	3.200,00	3.900,00	3.456,54	3.200,00	3.900,00	3.456,54
1/888000-566000	Zuwendungen aus Anlass von Dienstjubiläen	2212	3212	20		300,00			300,00	
1/888000-569000	Sonstige Nebengebühren	2211	3211	20	7.700,00	8.900,00	8.739,73	7.700,00	8.900,00	8.739,73
1/888000-580000	Dienstgeberbeiträge zum Ausgleichsfonds für Familienbeihilfen	2212	3212	20	300,00	900,00	2.120,44	300,00	900,00	2.120,44
1/888000-582000	DGB zum Ausgleichsfonds für Familienbeihilfen	2212	3212	20	11.100,00	12.400,00	11.936,87	11.100,00	12.400,00	11.936,87
1/888000-582100	Beitrag MV-Kassen	2212	3212	20	100,00	100,00	76,73	100,00	100,00	76,73
1/888000-591000	Dotierung von Rückstellungen für Abfertigungen	2214			2.200,00	1.000,00	1.971,73			
1/888000-592000	Dotierung von Rückstellungen für Jubiläumszuwendungen	2214			800,00	400,00	826,36			
1/888000-617100	Lfd.Kosten für Leichenwagen	2224	3224	24	300,00	300,00	576,00	300,00	300,00	576,00
1/888000-631000	Telekommunikationsdienste	2222	3222	24	300,00	200,00	203,22	300,00	200,00	191,29
1/888000-670000	Versicherungen	2222	3222	24	1.100,00	1.000,00	1.002,69	1.100,00	1.000,00	1.002,69
1/888000-710000	Öffentliche Abgaben	2225	3225	24	100,00	300,00	206,57	100,00	300,00	206,57
1/888000-720000	Bauhofleistungen	2225	3225	24	8.600,00	6.000,00		8.600,00	6.000,00	
1/888000-724000	Reisegebühren	2225	3225	24			15,12			15,12
1/888000-728000	Entgelte für sonstige Leistungen	2225	3225	24			200,00			200,00

		MVAG VC QU			Ergebnisvoranschlag			Finanzierungsvoranschlag		
		EH	FH		VA 2022	VA 2021	RA 2020	VA 2022	VA 2021	RA 2020
1/888000-728700	Winterdienst	2225	3225	24		300,00		300,00		
SU 22 / 32	Summe Aufwendungen / Auszahlungen operative Gebarung				82.100,00	85.800,00	77.465,44	79.100,00	84.400,00	74.655,42
SA 0 / SA 1	(0) Nettoergebnis (21 - 22) / (1) Geldfluss operative Gebarung (31 - 32)				-62.100,00	-60.800,00	-60.893,96	-59.100,00	-59.400,00	-58.908,34
SU 23	Summe Haushaltsrücklagen				0,00	0,00	0,00	0,00	0,00	0,00
SA00	Nettoergebnis nach Zuw./Entn. Haushaltsrücklagen (Saldo 0 +/- SU23)				-62.100,00	-60.800,00	-60.893,96			
Investive Gebarung										
SU 33	Summe Einzahlungen investive Gebarung							0,00	0,00	0,00
SU 34	Summe Auszahlungen investive Gebarung							0,00	0,00	0,00
SA2	Saldo (2) Geldfluss aus der Investiven Gebarung (33 - 34)							0,00	0,00	0,00
SA3	Saldo (3) Nettofinanzierungssaldo (Saldo 1 + Saldo 2)							-59.100,00	-59.400,00	-58.908,34
Finanzierungstätigkeit										
SU 35	Summe Einzahlungen aus der Finanzierungstätigkeit							0,00	0,00	0,00
SU 36	Summe Auszahlungen aus der Finanzierungstätigkeit							0,00	0,00	0,00
SA4	Saldo (4) Geldfluss aus der Finanzierungstätigkeit (35 - 36)							0,00	0,00	0,00
SA5	Saldo (5) Geldfluss aus der voranschlagswirksamen Gebarung (Saldo 3 + Saldo 4)							-59.100,00	-59.400,00	-58.908,34

		MVAG		VC QU	Ergebnisvoranschlag			Finanzierungsvoranschlag		
		EH	FH		VA 2022	VA 2021	RA 2020	VA 2022	VA 2021	RA 2020
9 Finanzwirtschaft										
90	Gesonderte Verwaltung									
900	Gesonderte Verwaltung									
900000	Gesonderte Verwaltung									
Operative Gebarung										
2/900000+816000	Kostenbeiträge für Verwaltungsleistungen	2114	3114	13	45.600,00	44.400,00	44.861,82	45.600,00	44.400,00	44.861,82
2/900000+828000	Korrekturen Vorjahre	2116	3116	18			95.925,65			95.925,65
SU 21 / 31	Summe Erträge / Einzahlungen operative Gebarung				45.600,00	44.400,00	140.787,47	45.600,00	44.400,00	140.787,47
1/900000-400000	Geringwertige Wirtschaftsgüter (GWG)	2221	3221	23			143,02			143,02
1/900000-456000	Schreib-, Zeichen- und sonstige Büromittel	2221	3221	23	200,00	100,00	44,84	200,00	100,00	44,84
1/900000-457000	Druckwerke	2221	3221	23	1.500,00	1.100,00		1.500,00	1.100,00	
1/900000-510000	Geldbezüge der Vertragsbediensteten der Verwaltung	2211	3211	20	131.800,00	143.500,00	140.225,48	131.800,00	143.500,00	140.225,48
1/900000-565000	Mehrleistungsvergütungen	2211	3211	20	7.700,00	10.000,00	8.949,57	7.700,00	10.000,00	8.949,57
1/900000-566000	Zuwendungen aus Anlass von Dienstjubiläen	2212	3212	20	200,00			200,00		
1/900000-569000	Sonstige Nebengebühren	2211	3211	20		900,00	834,96		900,00	834,96
1/900000-569100	Fehlgeldentschädigung	2211	3211	20	3.000,00	2.800,00	1.541,10	3.000,00	2.800,00	1.541,10
1/900000-580000	Dienstgeberbeiträge zum Ausgleichsfonds für Familienbeihilfen	2212	3212	20	5.500,00	6.100,00	5.898,78	5.500,00	6.100,00	5.898,78
1/900000-582000	DGB zum Ausgleichsfonds für Familienbeihilfen	2212	3212	20	28.100,00	30.800,00	29.961,79	28.100,00	30.800,00	29.961,79
1/900000-582100	Beitrag MV-Kassen	2212	3212	20	2.000,00	2.100,00	1.946,52	2.000,00	2.100,00	1.946,52
1/900000-592000	Dotierung von Rückstellungen für Jubiläumswendungen	2214			4.200,00	2.600,00	2.968,99			
1/900000-640110	Kosten für Steuerüberprüfungen	2222	3222	24	5.000,00	5.000,00	6.615,77	5.000,00	5.000,00	6.615,77
1/900000-680000	Planmäßige Abschreibung	2226			700,00	1.300,00	1.838,49			
1/900000-710000	Öffentliche Abgaben	2225	3225	24	600,00	600,00	574,73	600,00	600,00	574,73
1/900000-724000	Reisegebühren	2225	3225	24	600,00	3.300,00	3.861,29	600,00	3.300,00	3.861,29
1/900000-728000	Entgelte für sonstige Leistungen	2225	3225	24	10.000,00	8.000,00	9.442,29	10.000,00	8.000,00	9.442,29
1/900000-728100	Entgelte für sonstige Leistungen (Gemdat LV)	2225	3225	24	10.000,00	10.000,00	6.971,50	10.000,00	10.000,00	6.971,50
SU 22 / 32	Summe Aufwendungen / Auszahlungen operative Gebarung				211.100,00	228.200,00	221.819,12	206.200,00	224.300,00	217.011,64
SA 0 / SA 1	(0) Nettoergebnis (21 - 22) / (1) Geldfluss operative Gebarung (31 - 32)				-165.500,00	-183.800,00	-81.031,65	-160.600,00	-179.900,00	-76.224,17
SU 23	Summe Haushaltsrücklagen				0,00	0,00	0,00	0,00	0,00	0,00
SA00	Nettoergebnis nach Zuw./Entn. Haushaltsrücklagen (Saldo 0 +/- SU23)				-165.500,00	-183.800,00	-81.031,65			
Investive Gebarung										
SU 33	Summe Einzahlungen investive Gebarung							0,00	0,00	0,00

	MVAG	VC	QU	Ergebnisvoranschlag			Finanzierungsvoranschlag																							
				EH	FH	VA 2022	VA 2021	RA 2020	VA 2022	VA 2021	RA 2020																			
SU 34																														
																					Summe Auszahlungen investive Gebarung	0,00	0,00	0,00						
SA2																					Saldo (2) Geldfluss aus der Investiven Gebarung (33 – 34)	0,00	0,00	0,00						
SA3																					Saldo (3) Nettofinanzierungssaldo (Saldo 1 + Saldo 2)	-160.600,00	-179.900,00	-76.224,17						
Finanzierungstätigkeit																														
SU 35																					Summe Einzahlungen aus der Finanzierungstätigkeit	0,00	0,00	0,00						
SU 36																					Summe Auszahlungen aus der Finanzierungstätigkeit	0,00	0,00	0,00						
SA4																					Saldo (4) Geldfluss aus der Finanzierungstätigkeit (35 – 36)	0,00	0,00	0,00						
SA5																					Saldo (5) Geldfluss aus der voranschlagswirksamen Gebarung (Saldo 3 + Saldo 4)	-160.600,00	-179.900,00	-76.224,17						
91 Kapitalvermögen und Stiftungen ohne eigene Rechtspersönlichkeit																														
910 Geldverkehr																														
910000 Geldverkehr																														
Operative Gebarung																														
2/910000+823000																					Zinsen der Giro- und Spargirokonten	2131	3131	14	100,00	100,00	9,63	100,00	100,00	9,63
2/910000+828000																					Rückersätze von Aufwendungen	2116	3116	18			-18.798,23			-18.798,23
SU 21 / 31																					Summe Erträge / Einzahlungen operative Gebarung	100,00	100,00	-18.788,60	100,00	100,00	-18.788,60			
1/910000-650000																					Zinsen Girokonten	2241	3241	25	5.000,00	5.000,00	6.216,87	5.000,00	5.000,00	6.216,87
1/910000-659000																					Geldverkehrsspesen (Gebühren)	2244	3244	24	15.000,00	15.000,00	11.235,87	15.000,00	15.000,00	11.235,87
1/910000-691000																					Schadensvergütungen, DL Korrektur	2225	3225	24			450,58			450,58
1/910000-710400																					Öffentliche Abgaben	2225	3225	24	100,00	100,00	0,23	100,00	100,00	0,23
SU 22 / 32																					Summe Aufwendungen / Auszahlungen operative Gebarung	20.100,00	20.100,00	17.903,55	20.100,00	20.100,00	17.903,55			
SA 0 / SA 1																					(0) Nettoergebnis (21 - 22) / (1) Geldfluss operative Gebarung (31 – 32)	-20.000,00	-20.000,00	-36.692,15	-20.000,00	-20.000,00	-36.692,15			
SU 23																					Summe Haushaltsrücklagen	0,00	0,00	0,00	0,00	0,00	0,00	0,00	0,00	0,00
SA00																					Nettoergebnis nach Zuw./Entn. Haushaltsrücklagen (Saldo 0 +/- SU23)	-20.000,00	-20.000,00	-36.692,15						
Investive Gebarung																														
SU 33																					Summe Einzahlungen investive Gebarung	0,00	0,00	0,00						
SU 34																					Summe Auszahlungen investive Gebarung	0,00	0,00	0,00						
SA2																					Saldo (2) Geldfluss aus der Investiven Gebarung (33 – 34)	0,00	0,00	0,00						
SA3																					Saldo (3) Nettofinanzierungssaldo (Saldo 1 + Saldo 2)	-20.000,00	-20.000,00	-36.692,15						
Finanzierungstätigkeit																														
SU 35																					Summe Einzahlungen aus der Finanzierungstätigkeit	0,00	0,00	0,00						
SU 36																					Summe Auszahlungen aus der Finanzierungstätigkeit	0,00	0,00	0,00						
SA4																					Saldo (4) Geldfluss aus der Finanzierungstätigkeit (35 – 36)	0,00	0,00	0,00						
SA5																					Saldo (5) Geldfluss aus der voranschlagswirksamen Gebarung (Saldo 3 + Saldo 4)	-20.000,00	-20.000,00	-36.692,15						

		MVAG VC QU			Ergebnisvoranschlag			Finanzierungsvoranschlag		
		EH	FH		VA 2022	VA 2021	RA 2020	VA 2022	VA 2021	RA 2020
912	Rücklagen (soweit nicht aufteilbar)									
912000	Rücklagen									
Operative Gebarung										
SU 21 / 31	Summe Erträge / Einzahlungen operative Gebarung				0,00	0,00	0,00	0,00	0,00	0,00
SU 22 / 32	Summe Aufwendungen / Auszahlungen operative Gebarung				0,00	0,00	0,00	0,00	0,00	0,00
SA 0 / SA 1	(0) Nettoergebnis (21 - 22) / (1) Geldfluss operative Gebarung (31 - 32)				0,00	0,00	0,00	0,00	0,00	0,00
2/912000+895009	Entnahmen von allgemeinen Haushaltsrücklagen		2301				477.117,84			
SU 23	Summe Haushaltsrücklagen				0,00	0,00	477.117,84	0,00	0,00	0,00
SA00	Nettoergebnis nach Zuw./Entn. Haushaltsrücklagen (Saldo 0 +/- SU23)				0,00	0,00	477.117,84			
Investive Gebarung										
SU 33	Summe Einzahlungen investive Gebarung							0,00	0,00	0,00
SU 34	Summe Auszahlungen investive Gebarung							0,00	0,00	0,00
SA2	Saldo (2) Geldfluss aus der Investiven Gebarung (33 - 34)							0,00	0,00	0,00
SA3	Saldo (3) Nettofinanzierungssaldo (Saldo 1 + Saldo 2)							0,00	0,00	0,00
Finanzierungstätigkeit										
SU 35	Summe Einzahlungen aus der Finanzierungstätigkeit							0,00	0,00	0,00
SU 36	Summe Auszahlungen aus der Finanzierungstätigkeit							0,00	0,00	0,00
SA4	Saldo (4) Geldfluss aus der Finanzierungstätigkeit (35 - 36)							0,00	0,00	0,00
SA5	Saldo (5) Geldfluss aus der voranschlagswirksamen Gebarung (Saldo 3 + Saldo 4)							0,00	0,00	0,00
92	Öffentliche Abgaben									
920	Ausschließliche Gemeindeabgaben									
920000	Ausschließliche Gemeindeabgaben									
Operative Gebarung										
2/920000+830000	Grundsteuer A Land- u. Forstwirtschaft	2111	3111	10	16.000,00	18.000,00	15.972,65	16.000,00	18.000,00	15.802,93
2/920000+831000	Grundsteuer B Grundstücke	2111	3111	10	400.000,00	400.000,00	397.758,47	400.000,00	400.000,00	379.594,97
2/920000+833100	Kommunalsteuer	2111	3111	10	2.800.000,00	2.800.000,00	2.876.725,56	2.800.000,00	2.800.000,00	2.866.316,92
2/920000+837000	Lustbarkeitsabgabe	2111	3111	10	5.000,00	7.000,00	3.899,10	5.000,00	7.000,00	3.899,10
2/920000+838000	Hundeabgabe	2111	3111	10	7.000,00	7.000,00	6.858,86	7.000,00	7.000,00	6.363,86
2/920000+841000	Gebrauchsabgabe	2111	3111	10	104.000,00	100.000,00	100.522,39	104.000,00	100.000,00	100.522,39
2/920000+842000	Landschaftsschutzabgabe	2111	3111	10	4.500,00	4.500,00	4.645,14	4.500,00	4.500,00	4.645,14
2/920000+849000	Nebenansprüche (Mahnggeb./SZ/Verspätungszuschlag)	2111	3111	10	5.000,00	10.000,00	-53,13	5.000,00	10.000,00	1.144,82
2/920000+850000	Aufschliessungsbeiträge	2111	3111	10	140.000,00	140.000,00	318.496,68	140.000,00	140.000,00	318.496,68
2/920000+856000	Verwaltungsabgaben	2111	3111	10	15.000,00	15.000,00	13.120,75	15.000,00	15.000,00	12.769,20
SU 21 / 31	Summe Erträge / Einzahlungen operative Gebarung				3.496.500,00	3.501.500,00	3.737.946,47	3.496.500,00	3.501.500,00	3.709.556,01

	MVAG	VC	QU	Ergebnisvoranschlag			Finanzierungsvoranschlag			
				EH	FH	VA 2022	VA 2021	RA 2020	VA 2022	VA 2021
SU 22 / 32										
SA 0 / SA 1										
SU 23										
SA00										
Investive Gebarung										
SU 33										
SU 34										
SA2										
SA3										
Finanzierungstätigkeit										
SU 35										
SU 36										
SA4										
SA5										
921										
921000										
Operative Gebarung										
2/921000+834000	Nächtigungstaxe	2111	3111	10	7.000,00	7.000,00	6.666,24	7.000,00	7.000,00	6.666,24
2/921000+834100	Interessentenbeitrag	2111	3111	10	40.000,00	40.000,00	53.451,46	40.000,00	40.000,00	53.451,46
SU 21 / 31	Summe Erträge / Einzahlungen operative Gebarung				47.000,00	47.000,00	60.117,70	47.000,00	47.000,00	60.117,70
SU 22 / 32	Summe Aufwendungen / Auszahlungen operative Gebarung				0,00	0,00	0,00	0,00	0,00	0,00
SA 0 / SA 1	(0) Nettoergebnis (21 - 22) / (1) Geldfluss operative Gebarung (31 - 32)				47.000,00	47.000,00	60.117,70	47.000,00	47.000,00	60.117,70
SU 23	Summe Haushaltsrücklagen				0,00	0,00	0,00	0,00	0,00	0,00
SA00	Nettoergebnis nach Zuw./Entn. Haushaltsrücklagen (Saldo 0 +/- SU23)				47.000,00	47.000,00	60.117,70			
Investive Gebarung										
SU 33	Summe Einzahlungen investive Gebarung							0,00	0,00	0,00
SU 34	Summe Auszahlungen investive Gebarung							0,00	0,00	0,00
SA2	Saldo (2) Geldfluss aus der Investiven Gebarung (33 - 34)							0,00	0,00	0,00
SA3	Saldo (3) Nettofinanzierungssaldo (Saldo 1 + Saldo 2)							47.000,00	47.000,00	60.117,70
Finanzierungstätigkeit										
SU 35	Summe Einzahlungen aus der Finanzierungstätigkeit							0,00	0,00	0,00
SU 36	Summe Auszahlungen aus der Finanzierungstätigkeit							0,00	0,00	0,00
SA4	Saldo (4) Geldfluss aus der Finanzierungstätigkeit (35 - 36)							0,00	0,00	0,00
SA5	Saldo (5) Geldfluss aus der voranschlagswirksamen Gebarung (Saldo 3 + Saldo 4)							47.000,00	47.000,00	60.117,70

	MVAG	VC	QU	Ergebnisvoranschlag			Finanzierungsvoranschlag			
				EH	FH	VA 2022	VA 2021	RA 2020	VA 2022	VA 2021
925	Ertragsanteile an gemeinschaftlichen Bundesabgaben									
925000	Ertragsanteile an gemeinschaftlichen Bundesabgaben									
Operative Gebarung										
2/925000+859400	Ertragsanteile nach dem ABVS	2112	3112	11	4.905.000,00	4.070.000,00	4.209.192,44	4.905.000,00	4.070.000,00	4.209.192,44
SU 21 / 31	Summe Erträge / Einzahlungen operative Gebarung				4.905.000,00	4.070.000,00	4.209.192,44	4.905.000,00	4.070.000,00	4.209.192,44
SU 22 / 32	Summe Aufwendungen / Auszahlungen operative Gebarung				0,00	0,00	0,00	0,00	0,00	0,00
SA 0 / SA 1	(0) Nettoergebnis (21 - 22) / (1) Geldfluss operative Gebarung (31 - 32)				4.905.000,00	4.070.000,00	4.209.192,44	4.905.000,00	4.070.000,00	4.209.192,44
SU 23	Summe Haushaltsrücklagen				0,00	0,00	0,00	0,00	0,00	0,00
SA00	Nettoergebnis nach Zuw./Entn. Haushaltsrücklagen (Saldo 0 +/- SU23)				4.905.000,00	4.070.000,00	4.209.192,44			
Investive Gebarung										
SU 33	Summe Einzahlungen investive Gebarung							0,00	0,00	0,00
SU 34	Summe Auszahlungen investive Gebarung							0,00	0,00	0,00
SA2	Saldo (2) Geldfluss aus der Investiven Gebarung (33 - 34)							0,00	0,00	0,00
SA3	Saldo (3) Nettofinanzierungssaldo (Saldo 1 + Saldo 2)							4.905.000,00	4.070.000,00	4.209.192,44
Finanzierungstätigkeit										
SU 35	Summe Einzahlungen aus der Finanzierungstätigkeit							0,00	0,00	0,00
SU 36	Summe Auszahlungen aus der Finanzierungstätigkeit							0,00	0,00	0,00
SA4	Saldo (4) Geldfluss aus der Finanzierungstätigkeit (35 - 36)							0,00	0,00	0,00
SA5	Saldo (5) Geldfluss aus der voranschlagswirksamen Gebarung (Saldo 3 + Saldo 4)							4.905.000,00	4.070.000,00	4.209.192,44
94	Finanzzuweisungen und Zuschüsse									
940	Bedarfszuweisungen									
940000	Bedarfszuweisungen									
Operative Gebarung										
2/940000+871100	Kapitaltransfers aus Gemeinde-Bedarfszuweisungsmittel	2121	3121	33	345.000,00	723.600,00		345.000,00	723.600,00	
SU 21 / 31	Summe Erträge / Einzahlungen operative Gebarung				345.000,00	723.600,00	0,00	345.000,00	723.600,00	0,00
SU 22 / 32	Summe Aufwendungen / Auszahlungen operative Gebarung				0,00	0,00	0,00	0,00	0,00	0,00
SA 0 / SA 1	(0) Nettoergebnis (21 - 22) / (1) Geldfluss operative Gebarung (31 - 32)				345.000,00	723.600,00	0,00	345.000,00	723.600,00	0,00
SU 23	Summe Haushaltsrücklagen				0,00	0,00	0,00	0,00	0,00	0,00
SA00	Nettoergebnis nach Zuw./Entn. Haushaltsrücklagen (Saldo 0 +/- SU23)				345.000,00	723.600,00	0,00			
Investive Gebarung										
SU 33	Summe Einzahlungen investive Gebarung							0,00	0,00	0,00
SU 34	Summe Auszahlungen investive Gebarung							0,00	0,00	0,00
SA2	Saldo (2) Geldfluss aus der Investiven Gebarung (33 - 34)							0,00	0,00	0,00
SA3	Saldo (3) Nettofinanzierungssaldo (Saldo 1 + Saldo 2)							345.000,00	723.600,00	0,00

	MVAG	VC	QU	Ergebnisvoranschlag			Finanzierungsvoranschlag			
				EH	FH	VA 2022	VA 2021	RA 2020	VA 2022	VA 2021
Finanzierungstätigkeit										
SU 35								0,00	0,00	0,00
SU 36								0,00	0,00	0,00
SA4								0,00	0,00	0,00
SA5								345.000,00	723.600,00	0,00
941										
941000										
Operative Gebarung										
2/941000+860000	Laufende Transferzahlungen von Bund und Bundesfonds	2121	3121	15	27.100,00	26.700,00	27.069,43	27.100,00	26.700,00	27.069,43
SU 21 / 31	Summe Erträge / Einzahlungen operative Gebarung				27.100,00	26.700,00	27.069,43	27.100,00	26.700,00	27.069,43
SU 22 / 32	Summe Aufwendungen / Auszahlungen operative Gebarung				0,00	0,00	0,00	0,00	0,00	0,00
SA 0 / SA 1	(0) Nettoergebnis (21 - 22) / (1) Geldfluss operative Gebarung (31 - 32)				27.100,00	26.700,00	27.069,43	27.100,00	26.700,00	27.069,43
SU 23	Summe Haushaltsrücklagen				0,00	0,00	0,00	0,00	0,00	0,00
SA00	Nettoergebnis nach Zuw./Entn. Haushaltsrücklagen (Saldo 0 +/- SU23)				27.100,00	26.700,00	27.069,43			
Investive Gebarung										
SU 33	Summe Einzahlungen investive Gebarung							0,00	0,00	0,00
SU 34	Summe Auszahlungen investive Gebarung							0,00	0,00	0,00
SA2	Saldo (2) Geldfluss aus der Investiven Gebarung (33 - 34)							0,00	0,00	0,00
SA3	Saldo (3) Nettofinanzierungssaldo (Saldo 1 + Saldo 2)							27.100,00	26.700,00	27.069,43
Finanzierungstätigkeit										
SU 35	Summe Einzahlungen aus der Finanzierungstätigkeit							0,00	0,00	0,00
SU 36	Summe Auszahlungen aus der Finanzierungstätigkeit							0,00	0,00	0,00
SA4	Saldo (4) Geldfluss aus der Finanzierungstätigkeit (35 - 36)							0,00	0,00	0,00
SA5	Saldo (5) Geldfluss aus der voranschlagswirksamen Gebarung (Saldo 3 + Saldo 4)							27.100,00	26.700,00	27.069,43
99	Jahresergebnis, Übergabe und Übernahme des Jahresergebnisses, Abwicklung der Vorjahre									
992	Abgänge an Kassenausgaberesten und Ausfälle an Kasseneinn									
992000	Abgänge an Kassenausgaberesten und Ausfälle an Kasseneinn									
Operative Gebarung										
SU 21 / 31	Summe Erträge / Einzahlungen operative Gebarung				0,00	0,00	0,00	0,00	0,00	0,00
1/992000-691000	Abschreibungen uneinbringlicher Forderungen	2225	3225	24	10.000,00	10.000,00	10.076,54	10.000,00	10.000,00	10.076,54
SU 22 / 32	Summe Aufwendungen / Auszahlungen operative Gebarung				10.000,00	10.000,00	10.076,54	10.000,00	10.000,00	10.076,54
SA 0 / SA 1	(0) Nettoergebnis (21 - 22) / (1) Geldfluss operative Gebarung (31 - 32)				-10.000,00	-10.000,00	-10.076,54	-10.000,00	-10.000,00	-10.076,54
SU 23	Summe Haushaltsrücklagen				0,00	0,00	0,00	0,00	0,00	0,00

	MVAG	VC QU	Ergebnisvoranschlag			Finanzierungsvoranschlag				
			EH	FH	VA 2022	VA 2021	RA 2020	VA 2022	VA 2021	RA 2020
SA00					-10.000,00	-10.000,00	-10.076,54			
Investive Gebarung										
SU 33								0,00	0,00	0,00
SU 34								0,00	0,00	0,00
SA2								0,00	0,00	0,00
SA3								-10.000,00	-10.000,00	-10.076,54
Finanzierungstätigkeit										
SU 35								0,00	0,00	0,00
SU 36								0,00	0,00	0,00
SA4								0,00	0,00	0,00
SA5								-10.000,00	-10.000,00	-10.076,54

Personaldaten iSd ÖStp (Anlage 4)

Gruppe 1 - gesamt	Dienstverhältnis zu Gemeinde, dienstleistend in einer Dienststelle, bezahlt aus dem Budget		Personalaufwendungen, Aktive, betriebsmäßige Darstellung exklusive Ausgliederungen				
	Köpfe	VBÄ	davon melden Gemeinden optional				gesamt
Bezüge (L und G: Unterklasse 50-55)			Nebengebühren (L und G: Gruppen 564-569)	Dienstgeberbeiträge (L und G: Unterklasse 58)	Weitere Aufwendungen	Kontenklasse 5	
BeamtInnen	1,0	1,0					
Vertragsbedienstete	93,0	75,3					
KV-Bedienstete (Kollektivvertrag)							
Summe	94,0	76,3					
darunter (Teilmengen der Gruppe 1)							
MusikschullehrerInnen							
KindergärtnerInnen und							
Bedienstete nicht-ausgliederter Krankenanstalten							
Gruppe 1a - Ausbildungsverhältnisse (insb. Lehrlinge)							

Gruppe 2 - gesamt	Dienstverhältnis zur Gemeinde, dienstleistend bei sonstigem Rechtsträger, bezahlt aus dem Budget		Personalaufwendungen, Aktive, Ausgliederter				
	Köpfe	VBÄ	davon melden Gemeinden optional				gesamt
Bezüge (L und G: Unterklasse 50-55)			Nebengebühren (L und G: Gruppen 564-569)	Dienstgeberbeiträge (L und G: Unterklasse 58)	Weitere Aufwendungen	Kontenklasse 5	
BeamtInnen							
Vertragsbedienstete	8,0	4,9					
Summe	8,0	4,9					

Gruppe 2 - nach Rechnungsträger		Köpfe	VBÄ
Einheit: Landespolizeidirektion NÖ			
Refundierung des Personalaufwandes? Ja/Nein	Ja		
Anzahl Bedienstete		1,0	0,4
Einheit: Neue NÖ Mittelschule			
Refundierung des Personalaufwandes? Ja/Nein	Ja		
Anzahl Bedienstete		6,0	3,6
Einheit: Standesamt- und Staatsbürgerschaftsver			
Refundierung des Personalaufwandes? Ja/Nein	Ja		
Anzahl Bedienstete		1,0	1,0

BeamtInnen-PensionistInnen zum 31.12.2022			
	Anzahl	Ø-Pensionshöhe /Mt. ¹⁾	
RuhegenussbezieherInnen			
Hinterbliebene ²⁾			
Neue RuhegenussbezieherInnen im Bezugsjahr 2022			
	Anzahl	Ø-Pensionsantrittsalter	Ø-Pensionshöhe /Mt. ¹⁾
Alterspension ³⁾			
Dienstunfähigkeit ⁴⁾			
vorzeitige Pensionierung mit Abschlag ⁵⁾			
vorzeitige Pensionierung ohne Abschlag ⁶⁾			
Pensionierungen gesamt	0,0	0,0	0,0
1) Durchschnittspension im Dezember laut Personalstatistik-Festlegungen ohne Sonderzahlungen, ohne Pflegegeld und ohne sonstige Transferleistungen; brutto 2) Witwen-, Witwer-, Waisenversorgungsbezüge und vergleichbare Leistungen 3) Ruhebezüge aufgrund einer Ruhestandsversetzung durch Erklärung iSd § 15 iVm § 236c Abs. 1 BDG 1979, eines Übertritts in den Ruhestand oder einer vergleichbaren Regelung 4) Ruhebezüge aufgrund einer Ruhestandsversetzung wegen dauernder Dienstunfähigkeit 5) Ruhebezüge aufgrund einer Ruhestandsversetzung vor dem Mindestalter für eine Ruhestandsversetzung durch Erklärung iSd Z 3, die eine Minderung der Bemessungsgrundlage bewirkt (z.B. § 207n BDG 1979) 6) Ruhebezüge aufgrund einer Ruhestandsversetzung vor dem Mindestalter für eine Ruhestandsversetzung durch Erklärung iSd Z 3, die keine Minderung der Bemessungsgrundlage bewirkt (z.B. § 207n BDG 1979)			
Pensionsausgaben für das Bezugsjahr 2022			
Summe	15.400,00		

Nachweis über Transferzahlungen (Anlage 6a)

Haushaltskonto	Bezeichnung Ansatz	Bezeichnung Post	Summe Einzahlungen	Summe Auszahlungen
Transferzahlungen von/an Bund, Bundesfonds, Bundeskammern				
Gesamtsumme Transferzahlungen von/an Bund, Bundesfonds, Bundeskammern			5.155.200,00	0,00
Summe Kapitaltransfers			0,00	0,00
Summe Laufende Transfers			5.155.200,00	0,00
2/010100+861120	Umbau Stadtamt	Landeszuschüsse (Zinsen)	1.600,00	
2/211000+861000	Volksschule	Transfers von Ländern, Landesfonds und Landeskammern	15.000,00	
2/211000+861100	Volksschule	Transfers von Ländern, Landesfonds und Landeskammern	42.500,00	
2/240000+861000	Kindergärten	Transfers von Ländern, Landesfonds und Landeskammern	500,00	
2/240000+861120	Kindergärten	Landeszuschüsse (Zinsen)	6.900,00	
2/240000+863000	Kindergärten	Transfers von sonstigen Trägern öffentlichen Rechts und Sozialversicherungsträgern	20.000,00	
2/270000+863000	Volkshochschulen	Transfers von sonstigen Trägern öffentlichen Rechts	1.000,00	
2/273000+861000	Volksbüchereien	Transfers von Ländern, Landesfonds und Landeskammern	1.000,00	
2/320000+862000	Ausbildung in Musik und darstellender Kunst	Transfers von Gemeinden, Gemeindeverbände (ohne marktbestimmte Tätigkeit) und Gemeindefonds	1.000,00	
2/749000+861000	Sonstige Einrichtungen und Maßnahmen	Transfers von Ländern, Landesfonds und Landeskammern	500,00	
2/815000+863000	Park- und Gartenanlagen, Kinderspielplätze	Teilersatz Personalkosten AMS	10.000,00	
2/820000+863000	Wirtschaftshof	Transfers von sonstigen Trägern öffentlichen Rechts und Sozialversicherungsträgern	5.000,00	
2/851000+860000	Betriebe der Abwasserbeseitigung	Zuschuss Kommunalkredit	118.100,00	
2/925000+859400	Ertragsanteile an gemeinschaftlichen Bundesabgaben	Ertragsanteile nach dem ABVS	4.905.000,00	
2/941000+860000	Sonstige Finanzaufweisungen nach dem FAG	Laufende Transferzahlungen von Bund und Bundesfonds	27.100,00	
Transferzahlungen von/an Länder, Landesfonds, Landeskammern				
Gesamtsumme Transferzahlungen von/an Länder, Landesfonds, Landeskammern			30.600,00	33.000,00
Summe Kapitaltransfers			0,00	0,00
Summe Laufende Transfers			30.600,00	33.000,00
2/024000+816300	Wahlamt	Kostenbeiträge für Wahlen	10.000,00	
2/270000+861130	Volkshochschulen	Subvention des Landes	600,00	
2/423000+861131	Essen auf Rädern	Subvention des Landes	20.000,00	
1/419000-751200	Sonstige Einrichtungen und Maßnahmen	Wohnsitzgemeindebeitrag		33.000,00
Transferzahlungen von/an Gemeinden, Gemeindeverbände, Gemeindefonds				
Gesamtsumme Transferzahlungen von/an Gemeinden, Gemeindeverbände, Gemeindefonds			0,00	0,00
Summe Kapitaltransfers			0,00	0,00
Summe Laufende Transfers			0,00	0,00

Haushaltskonto	Bezeichnung Ansatz	Bezeichnung Post	Summe Einzahlungen	Summe Auszahlungen
Transferzahlungen von/an Sozialversicherungsträger				
Gesamtsumme Transferzahlungen von/an Sozialversicherungsträger			0,00	136.000,00
Summe Kapitaltransfers			0,00	0,00
Summe Laufende Transfers			0,00	136.000,00
1/022000-752600	Standesamt	Beitrag an Standesamts- und Staatsbürgerschaftsverband		132.200,00
1/639000-752900	Sonstige Einrichtungen und Maßnahmen	Beitrag-Wasserverband, Braunaubach-Reissbach		3.800,00
Transferzahlungen von/an sonst. Träger des öffentlichen Rechts				
Gesamtsumme Transferzahlungen von/an sonst. Träger des öffentlichen Rechts			13.200,00	0,00
Summe Kapitaltransfers			0,00	0,00
Summe Laufende Transfers			13.200,00	0,00
2/010000+828400	Gemeindeamt	Rückersätze von Ausgaben (Sta+Stbv)	4.200,00	
2/010000+863000	Gemeindeamt	Transfers von sonstigen Trägern öffentlichen Rechts und Sozialversicherungsträgern	9.000,00	
Gesamtsumme			5.199.000,00	169.000,00

Nachweis über Haushaltsrücklagen und
Zahlungsmittelreserven (Anlage 6b)

Haushaltsrücklagen Nr.	Verwendungszweck	Rücklagenstand			Rücklagenstand 31.12.2022	Zahlungsmittelreserven	
		31.12.2021	Zuführungen	Entnahmen		Stand aktuell	Konto-/Sparbuchnummer
8/9990935/00002	Schlossverkauf Vorhaben 1000840	0,00	906.800,00		906.800,00		
	Gesamtsummen	0,00	906.800,00	0,00	906.800,00	0,00	

Einzelnachweis über Finanzschulden und Schuldendienst
(Anlage 6c)

Kontonummer Darlehensnr.	Ansatz	Darlehensgeber/Staat Aktenzahl	Verwendungszweck Genehmigungsdatum/-vermerk	Beschluss- Datum	Zinssatz	Währung	Laufzeit Zinsindikator
1. Darlehen für Investitionszwecke							
1.1. ... von Trägern des öffentlichen Rechts							
1.1.1. ... von Bund, Bundesfonds, Bundeskammern							
1.1.2. ... von Ländern, Landesfonds, Landeskammern							
1.1.3. ... von Gemeinden, Gemeindeverbänden, Gemeindefonds							
1.1.4. ... von Sozialversicherungsträgern							
1.1.5. ... von sonstigen Trägern des öffentlichen Rechts							
1.2. ... von Beteiligungen der Gebietskörperschaft (ohne Finanzunternehmen)							
1.3. ... von Unternehmen (ohne Beteiligungen und ohne Finanzunternehmen)							
1.4. ... von Finanzunternehmen							
1.4.1. ... von Finanzunternehmen im Inland							
3937	850002	Waldviertler Sparkasse Bank AG/AT	WVA BA 29 + ABA BA 30, Sanierungen + Erweiterungen 2020 + 2021	20.07.2020	0,450%	EUR	31.12.2020 -
61		AT44 2027 2000 0729 9951		WVA BA 29		euribor6m	30.06.2045
3937	851002	Waldviertler Sparkasse Bank AG/AT	WVA BA 29 + ABA BA 30, Sanierungen + Erweiterungen 2020 + 2021	20.07.2020	0,450%	EUR	31.12.2020 -
61		AT44 2027 2000 0729 9951		WVA BA 29		euribor6m	30.06.2045
10145	639000	HYPO NOE Gruppe Bank AG/AT	Hochwasserschutz, Vorhaben 4	29.06.2017	0,760%	EUR	10.07.2017 -
4		466-273007		Sonstige Einrichtungen und Maßnahmen		euribor6m	30.06.2042
10145	851120	HYPO NOE Gruppe Bank AG/AT	Kanalbau Gebharts, Vorhaben 35	16.10.2018	0,620%	EUR	01.01.2018 -
35				Kanalbau Gebharts		euribor6m	31.12.2043
10145	851142	HYPO NOE Gruppe Bank AG/AT	ABA Schrems SPS/DFÜ und PLS, Vorhaben 42	29.06.2017	0,760%	EUR	10.07.2017 -
42		466-273104		Betriebe der Abwasserbeseitigung		euribor6m	30.06.2042
10145	851147	HYPO NOE Gruppe Bank AG/AT	Kanal- u. Wasserleitungssanierung, Niederschremser Straße, Vorhaben 47	20.09.2016	0,940%	EUR	01.01.2016 -
47		0466-258903		Kanal-u. Wasserleitungssanierung Niederschremser S		euribor6m	31.12.2041
10145	164000	HYPO NOE Gruppe Bank AG/AT	Ankauf HLF1 für FF Langegg, Vorhaben 48	20.09.2016	0,890%	EUR	01.01.2016 -
48		0466-259101		Förderung der Brandbekämpfung und Brandverhütung		euribor6m	31.12.2026

Kontonummer Darlehensnr.	Darlehenshöhe Gesamt	Buchwert 31.12.2021	Zugang	Tilgung	Zinsen	Summe Schuldendienst	Schuldendienst- ersätze	Buchwert 31.12.2022	Netto Schuldendienst
3937	330.000,00	310.000,00		12.600,00	1.400,00	14.000,00		297.400,00	14.000,00
61	1.100.000,00								
3937	770.000,00	723.300,00		29.400,00	3.200,00	32.600,00		693.900,00	32.600,00
61	1.100.000,00								
10145 4	150.000,00	125.000,00		5.700,00	900,00	6.600,00		119.300,00	6.600,00
10145 35	141.200,00	125.400,00		5.300,00	800,00	6.100,00		120.100,00	6.100,00
10145 42	140.000,00	116.700,00		5.300,00	900,00	6.200,00		111.400,00	6.200,00
10145 47	297.000,00	243.000,00		11.100,00	2.300,00	13.400,00		231.900,00	13.400,00
10145 48	60.000,00	30.600,00		6.000,00	300,00	6.300,00		24.600,00	6.300,00

Kontonummer Darlehensnr.	Ansatz	Darlehensgeber/Staat Aktenzahl	Verwendungszweck Genehmigungsdatum/-vermerk	Beschluss- Datum	Zinssatz	Währung	Laufzeit
					Zinsindikator		
10145 49	612100	HYPO NOE Gruppe Bank AG/AT 0466-259209	Straßensanierung Gazeile, (Nebenanlagen), Vorhaben 49	20.09.2016 Gemeindestraßen	0,890%	EUR	01.01.2016 - 31.12.2026
10145 50	164300	HYPO NOE Gruppe Bank AG/AT 466-272906	HLF2 FF Pürbach	29.06.2017 HLF2 FF Pürbach	0,690%	EUR	10.07.2017 - 30.06.2027
10145 52	163100	HYPO NOE Gruppe Bank AG/AT 466329401	Ankauf FF-Fahrzeug HLF3 , FF Schrems	17.12.2019 Ankauf FF-Fahrzeug HLF3	0,450%	EUR	01.01.2020 - 31.12.2030
10145 53	010100	HYPO NOE Gruppe Bank AG/AT	Umbau Stadtamt, ao Vorhaben 53	16.10.2018 Umbau Stadtamt	0,479%	EUR	01.01.2018 - 31.12.2043
10145 59	821200	HYPO NOE Gruppe Bank AG/AT 466329509	Fuhrpark, ao Vorhaben 59	17.12.2019 Fuhrpark	0,450%	EUR	01.01.2020 - 31.12.2030
10145 72	639100	HYPO NOE Gruppe Bank AG/AT 466-354007	Sanierung Eliasteich, Vorhaben 72	Sanierung Eliasteich Vorhaben 72	0,350%	EUR	01.12.2020 - 31.12.2031
10145 114	850110	HYPO NOE Gruppe Bank AG/AT 0466-259004	Wasser und Kanalkataster, Vorhaben 12	20.09.2016 Wasser+Kanal	0,940%	EUR	01.01.2016 - 31.12.2041
10145 200	612000	HYPO NOE Gruppe Bank AG/AT 0466-220906	Gemeindestraßenbau, Vorhaben 1 FSA 2013	23.04.2014 Gemeindestraßen	0,890%	EUR	01.01.2014 - 31.12.2024
10145 300	612000	HYPO NOE Gruppe Bank AG/AT 0466-231401	Gemeindestraßenbau, Vorhaben 1 FSA 2014	28.10.2014 Gemeindestraßen	0,840%	EUR	01.01.2014 - 31.12.2024
10145 400	164000	HYPO NOE Gruppe Bank AG/AT 0466-231304	FF-Auto Gebharts, Vorhaben 39/2014	28.10.2014 Förderung der Brandbekämpfung und Brandverhütung	0,840%	EUR	01.01.2014 - 31.12.2024
10145 500	612000	HYPO NOE Gruppe Bank AG/AT 0466-246107	Gemeindestraßenbau, Vorhaben 1 FSA 2015, Arbeitsplatzmotor Gemeinden	03.09.2015 Gemeindestraßen	0,740%	EUR	01.01.2015 - 31.12.2025
10145 612	612100	HYPO NOE Gruppe Bank AG/AT 0466-258806	Gemeindestraßenbau 2016, Vorhaben 612	20.09.2016 Gemeindestraßen	0,890%	EUR	01.01.2016 - 31.12.2026
10145 613	612100	HYPO NOE Gruppe Bank AG/AT 466-272809	Gemeindestraßenbau, Vorhaben 612	29.06.2017 Gemeindestraßen	0,690%	EUR	10.07.2017 - 01.03.2027

Kontonummer Darlehensnr.	Darlehenshöhe Gesamt	Buchwert 31.12.2021	Zugang	Tilgung	Zinsen	Summe Schuldendienst	Schuldendienst- ersätze	Buchwert 31.12.2022	Netto Schuldendienst
10145 49	75.000,00	37.500,00		7.500,00	300,00	7.800,00		30.000,00	7.800,00
10145 50	70.400,00	39.300,00		7.000,00	300,00	7.300,00		32.300,00	7.300,00
10145 52	157.000,00	129.200,00		14.000,00	700,00	14.700,00		115.200,00	14.700,00
10145 53	3.200.000,00	1.925.300,00		113.200,00	9.100,00	122.300,00		1.812.100,00	122.300,00
10145 59	137.000,00	112.700,00		12.200,00	600,00	12.800,00		100.500,00	12.800,00
10145 72	200.000,00	180.300,00		19.800,00	600,00	20.400,00		160.500,00	20.400,00
10145 114	85.000,00	69.600,00		3.200,00	600,00	3.800,00		66.400,00	3.800,00
10145 200	150.000,00	37.500,00		15.000,00	300,00	15.300,00		22.500,00	15.300,00
10145 300	100.000,00	30.000,00		10.000,00	200,00	10.200,00		20.000,00	10.200,00
10145 400	40.000,00	12.300,00		4.100,00	100,00	4.200,00		8.200,00	4.200,00
10145 500	177.900,00	71.200,00		17.800,00	500,00	18.300,00		53.400,00	18.300,00
10145 612	50.000,00	25.000,00		5.000,00	200,00	5.200,00		20.000,00	5.200,00
10145 613	225.000,00	123.800,00		22.500,00	800,00	23.300,00		101.300,00	23.300,00

Kontonummer Darlehensnr.	Ansatz	Darlehensgeber/Staat Aktenzahl	Verwendungszweck Genehmigungsdatum/-vermerk	Beschluss- Datum	Zinssatz	Währung	Laufzeit
						Zinsindikator	
10145 821	821300	HYPO NOE Gruppe Bank AG/AT	FUHRPARK Ersatzanschaffungen, ao Vorhaben 821	16.10.2018	0,580%	EUR	01.01.2018 - 31.12.2028
				FUHRPARK Ersatzanschaffungen		euribor6m	
10196 35	851120	UniCredit Bank Austria AG/AT 10011027215	Kanalbau Gebharts, ABA BA 15	10.12.2014	0,580%	EUR	01.01.2014 - 31.12.2039
				Kanalbau Gebharts		euribor6m	
10196 37	850900	UniCredit Bank Austria AG/AT 10013 546 808	Sanierung Grenzgasse, Vorhaben 37	02.07.2015	0,620%	EUR	01.01.2015 - 31.12.2030
				Sanierung Grenzgasse		euribor6m	
10196 38	240000	UniCredit Bank Austria AG/AT 10001976538	Neubau Kindergarten, ao Vorhaben 38	27.02.2013	0,507%	EUR	01.01.2013 - 31.12.2034
				Kindergärten		euribor3m	
10196 148	851400	UniCredit Bank Austria AG/AT 400 891 669	Rückhaltebecken Errichtung, ABA BA 10	16.12.1999	0,358%	EUR	01.01.2000 - 31.12.2024
				Rückhaltebecken		euribor6m	
10196 150	851100	UniCredit Bank Austria AG/AT 53131/550.724	Kanal Lang+Kurzschwarza, ABA BA 14	20.04.2006	0,000%	EUR	01.01.2006 - 31.12.2031
				Kanalbau Lang+Kurzschwarza		euribor6m	
10196 400	639000	UniCredit Bank Austria AG/AT 10001980456	Hochwasserschutz, ao Vorhaben 4	27.02.2013	0,607%	EUR	01.01.2013 - 31.12.2038
				Sonstige Einrichtungen und Maßnahmen		euribor3m	
10196 612	612000	UniCredit Bank Austria AG/AT 10013 546 519	Gemeindestraßenbau, Finanzsonderaktion 2015	02.07.2015	0,660%	EUR	01.01.2015 - 31.12.2025
				Gemeindestraßen		euribor6m	
10201 100	850400	Kommunalkredit Austria AG/AT 113318	Brunnen Kollersdorf, WVA BA 17	21.06.2007	0,950%	EUR	01.01.2007 - 31.12.2032
				Brunnen Kollersdorf		euribor6m	
10201 150	851900	Kommunalkredit Austria AG/AT 109869	Kanalbau Pürbach, ABA BA 13	25.09.2001	0,950%	EUR	01.01.2002 - 31.12.2027
				Kanalbau BA 13-Pürbach		euribor6m	
20073 1	612000	Raiba Oberes Waldviertel/AT 26-20.030.094	Gemeindestraßenbau FSA, Vorhaben 1	19.09.2012	1,000%	EUR	01.01.2012 - 31.12.2022
				Gemeindestraßen		euribor6m	
20073 9	164100	Raiba Oberes Waldviertel/AT 24-20.030.094	Errichtung FF-Haus Pürbach, Vorhaben 9	19.09.2012	1,000%	EUR	01.01.2012 - 31.12.2022
				Förderung der Brandbekämpfung FF- Gebharts		euribor6m	
20073 33	850300	Raiba Oberes Waldviertel/AT 27-20.030.094	Fernwirktechnik Brunnen Kollersdorf, Vorhaben 33	19.09.2012	1,000%	EUR	01.01.2012 - 31.12.2027
				Wasserversorgungsanlage Langegg		euribor6m	

Kontonummer Darlehensnr.	Darlehenshöhe Gesamt	Buchwert 31.12.2021	Zugang	Tilgung	Zinsen	Summe Schuldendienst	Schuldendienst- ersätze	Buchwert 31.12.2022	Netto Schuldendienst
10145 821	165.000,00	100.100,00		16.500,00	600,00	17.100,00		83.600,00	17.100,00
10196 35	1.100.000,00	808.500,00		42.700,00	4.700,00	47.400,00		765.800,00	47.400,00
10196 37	370.000,00	214.000,00		24.600,00	1.300,00	25.900,00		189.400,00	25.900,00
10196 38	3.200.000,00	2.134.000,00		159.100,00	12.000,00	171.100,00		1.974.900,00	171.100,00
10196 148	1.671.475,19	240.300,00		80.100,00	600,00	80.700,00		160.200,00	80.700,00
10196 150	660.000,00	287.200,00		28.700,00	100,00	28.800,00		258.500,00	28.800,00
10196 400	253.000,00	175.900,00		10.000,00	1.200,00	11.200,00		165.900,00	11.200,00
10196 612	100.000,00	35.000,00		10.000,00	300,00	10.300,00		25.000,00	10.300,00
10201 100	180.000,00	87.300,00		7.600,00	900,00	8.500,00		79.700,00	8.500,00
10201 150	944.746,84	245.600,00		43.700,00	2.300,00	46.000,00		201.900,00	46.000,00
20073 1	69.000,00	6.900,00		6.900,00	100,00	7.000,00			7.000,00
20073 9	40.000,00	4.200,00		4.200,00	100,00	4.300,00			4.300,00
20073 33	70.000,00	29.400,00		4.800,00	300,00	5.100,00		24.600,00	5.100,00

Kontonummer Darlehensnr.	Ansatz	Darlehensgeber/Staat Aktenzahl	Verwendungszweck Genehmigungsdatum/-vermerk	Beschluss- Datum	Zinssatz	Währung	Laufzeit
					Zinsindikator		
20073 36	850163	Raiba Oberes Waldviertel/AT 25-20.030.094	Erweiterung Pürbach, ABA+WVA FF-HausNeubau, Vorhaben 36	19.09.2012	1,000%	EUR	01.01.2012 -
				Erweiterung WVA Errichtung FF-Haus Pürbach		euribor6m	31.12.2027
20073 36	851163	Raiba Oberes Waldviertel/AT 25-20.030.094	Erweiterung Pürbach, ABA+WVA FF-HausNeubau, Vorhaben 36	19.09.2012	1,000%	EUR	01.01.2012 -
				Erweiterung WVA Errichtung FF-Haus Pürbach		euribor6m	31.12.2027
20073 102	850500	Raiba Oberes Waldviertel/AT 21-20.030.094	Ozonanlage Wasserwerk	16.12.2010	0,500%	EUR	01.01.2010 -
				Ozonanlage-Wasserwerk		euribor6m	31.12.2025
20073 103	850400	Raiba Oberes Waldviertel/AT 20-20.030.094	Brunnen Kollersdorf 2010	16.12.2010	0,500%	EUR	01.01.2010 -
				Brunnen Kollersdorf		euribor6m	31.12.2025
20073 104	851110	Raiba Oberes Waldviertel/AT 23-20.030.094	Kanalbau Neuniederschrems, ABA BA18, Fertigstellung	15.02.2011	0,490%	EUR	01.01.2011 -
				Kanalbau Neuniederschrems		euribor6m	31.12.2035
20073 147	851800	Raiba Oberes Waldviertel/AT 15-20.030.094	Niederschrems und Kleedorf Bauteil 1, ABA BA 11	18.09.1997	0,050%	EUR	01.01.1999 -
				Kanalbau Niederschrems BA 11		euribor6m	31.12.2022
20073 200	851100	Raiba Oberes Waldviertel/AT 19-20.030.094	Kanalbau Lang+Kurzschwarza, ABA BA14	16.12.2010	0,500%	EUR	01.01.2010 -
				Kanalbau Lang+Kurzschwarza		euribor6m	31.12.2035
20073 300	851100	Raiba Oberes Waldviertel/AT 22-20.030.094	Kanalbau Lang+Kurzschwarza, ABA BA14, Fertigstellung/Erweiterung	15.02.2011	0,490%	EUR	01.01.2011 -
				Kanalbau Lang+Kurzschwarza		euribor6m	31.12.2035
20086 46	850000	Unbekannter Darlehensgeber/AT	geplantes Darlehen Wasserversorgung neuer, Brunnen Kottinghörmanns/Vorhaben 46		0,500%	EUR	01.01.2022 -
				Wasserversorgung		euribor6m	01.01.2032
20086 55	850148	Unbekannter Darlehensgeber/AT	geplantes Darlehen ABA BA 28/WVA BA 27, Ortsnetzerweiterung KG Schrems		0,000%	EUR	01.09.2018 -
				WVA BA 27		euribor3m	31.12.2043
20086 55	851148	Unbekannter Darlehensgeber/AT	geplantes Darlehen ABA BA 28/WVA BA 27, Ortsnetzerweiterung KG Schrems		0,000%	EUR	01.09.2018 -
				WVA BA 27		euribor3m	31.12.2043
20086 58	851001	Unbekannter Darlehensgeber/AT	geplantes Darlehen, ABA BA29 + WVA BA28, Baulanderschließung KG Langschwarza		0,000%	EUR	01.01.2019 -
				Baulanderschließung KG Langschwarza		euribor6m	31.12.2043

Kontonummer Darlehensnr.	Darlehenshöhe Gesamt	Buchwert 31.12.2021	Zugang	Tilgung	Zinsen	Summe Schuldendienst	Schuldendienst- ersätze	Buchwert 31.12.2022	Netto Schuldendienst
20073	45.000,00	18.900,00		3.100,00	200,00	3.300,00		15.800,00	3.300,00
36	90.000,00								
20073	45.000,00	18.800,00		3.000,00	200,00	3.200,00		15.800,00	3.200,00
36	90.000,00								
20073 102	90.000,00	25.100,00		6.200,00	100,00	6.300,00		18.900,00	6.300,00
20073 103	80.000,00	22.300,00		5.500,00	100,00	5.600,00		16.800,00	5.600,00
20073 104	340.000,00	197.800,00		13.700,00	1.000,00	14.700,00		184.100,00	14.700,00
20073 147	1.017.419,68	49.700,00		49.700,00	100,00	49.800,00			49.800,00
20073 200	220.000,00	128.700,00		8.900,00	600,00	9.500,00		119.800,00	9.500,00
20073 300	260.000,00	151.200,00		10.500,00	700,00	11.200,00		140.700,00	11.200,00
20086 46	100.000,00		100.000,00	9.800,00	500,00	10.300,00		90.200,00	10.300,00
20086 55		287.600,00						287.600,00	
20086 55		287.500,00						287.500,00	
20086 58		288.700,00						288.700,00	

Kontonummer Darlehensnr.	Ansatz	Darlehensgeber/Staat Aktenzahl	Verwendungszweck Genehmigungsdatum/-vermerk	Beschluss-Datum	Zinssatz Zinsindikator	Währung	Laufzeit
20086 61	850002	Unbekannter Darlehensgeber/AT	geplantes Darlehen ABA BA 30 und WVA BA 29, Sanierungen 2020, Restfinanzierung	geplantes Darlehen ABA BA 30 und WVA BA 29, Sanierungen 2020, Restfinanzierung	1,000%	EUR	01.01.2022 -
				geplantes Darlehen WVA BA 29	euribor6m		31.12.2041
20086 61	851002	Unbekannter Darlehensgeber/AT	geplantes Darlehen ABA BA 30 und WVA BA 29, Sanierungen 2020, Restfinanzierung	geplantes Darlehen ABA BA 30 und WVA BA 29, Sanierungen 2020, Restfinanzierung	1,000%	EUR	01.01.2022 -
				geplantes Darlehen WVA BA 29	euribor6m		31.12.2041
20086 62	850004	Unbekannter Darlehensgeber/AT	Darlehen für ABA BA 32 und WVA BA 30, Sanierungen und Erweiterungen 2022	Darlehen für ABA BA 32 und WVA BA 30, Sanierungen und Erweiterungen 2022	1,000%	EUR	01.01.2022 -
				Darlehen für WVA BA 30	euribor6m		31.12.2046
20086 62	851004	Unbekannter Darlehensgeber/AT	Darlehen für ABA BA 32 und WVA BA 30, Sanierungen und Erweiterungen 2022	Darlehen für ABA BA 32 und WVA BA 30, Sanierungen und Erweiterungen 2022	1,000%	EUR	01.01.2022 -
				Darlehen für WVA BA 30	euribor6m		31.12.2046
20086 113	639000	Unbekannter Darlehensgeber/AT	geplantes Darlehen Hochwasser-Vorhermaßnahmen, Vorhaben 4	geplantes Darlehen Hochwasser-Vorhermaßnahmen, Vorhaben 4	0,000%	EUR	01.01.2018 -
				Hochwasser-Vorhermaßnahmen	euribor3m		31.12.2099
20086 114	850110	Unbekannter Darlehensgeber/AT	geplantes Darlehen Wasser und Kanalkataster, Vorhaben 12	geplantes Darlehen Wasser und Kanalkataster, Vorhaben 12	1,000%	EUR	01.01.2017 -
				Wasser+Kanal	normal verzir		31.12.2099
20086 211	211000	Unbekannter Darlehensgeber/AT	geplantes Darlehen für Sanierung Schulkomplex , Vorhaben 211	geplantes Darlehen für Sanierung Schulkomplex , Vorhaben 211	1,000%	EUR	01.01.2022 -
				geplantes Darlehen für Sanierung Schulkomplex (202	euribor6m		31.12.2046
20086 363	363000	Unbekannter Darlehensgeber/AT	geplantes Darlehen "Schrems 2030", Vorhaben 363	geplantes Darlehen "Schrems 2030", Vorhaben 363	1,000%	EUR	01.01.2022 -
				geplantes Darlehen "Schrems 2030"	euribor6m		31.12.2031
20086 612	612100	Unbekannter Darlehensgeber/AT	geplantes Darlehen, Vorhaben 612, Gemeindestraßenbau	geplantes Darlehen, Vorhaben 612, Gemeindestraßenbau	0,000%	EUR	01.01.2018 -
				Straßenbau- u. Wegeerhaltung	euribor3m		31.12.2027
20086 639	639000	Unbekannter Darlehensgeber/AT	geplantes Darlehen für Hochwasser Vorhermaßnahmen , 2022, Vorhaben 4	geplantes Darlehen für Hochwasser Vorhermaßnahmen , 2022, Vorhaben 4	1,000%	EUR	01.01.2022 -
				geplantes Darlehen für Hochwasser Vorhermaßnahmen	euribor6m		31.12.2031
20086 817	817000	Unbekannter Darlehensgeber/AT	Ankauf Friedhofsbugger, Vorhaben 817	Ankauf Friedhofsbugger, Vorhaben 817	1,000%	EUR	01.01.2022 -
				Ankauf Friedhofsbugger	euribor6m		31.12.2031
20086 820100	820100	Unbekannter Darlehensgeber/AT	Ankauf Multifunktionslader AVANT für Bauhof, Vorhaben 820100	Ankauf Multifunktionslader AVANT für Bauhof, Vorhaben 820100	1,000%	EUR	01.01.2022 -
				Ankauf Multifunktionslader AVANT für Bauhof	euribor6m		31.12.2031

Kontonummer Darlehensnr.	Darlehenshöhe Gesamt	Buchwert 31.12.2021	Zugang	Tilgung	Zinsen	Summe Schuldendienst	Schuldendienst- ersätze	Buchwert 31.12.2022	Netto Schuldendienst
20086	14.070,00		14.100,00					14.100,00	
61	46.900,00								
20086	32.830,00		32.800,00					32.800,00	
61	46.900,00								
20086	412.500,00		412.500,00	14.600,00	4.100,00	18.700,00		397.900,00	18.700,00
62	1.375.000,00								
20086	962.500,00		962.500,00	34.100,00	9.700,00	43.800,00		928.400,00	43.800,00
62	1.375.000,00								
20086		447.800,00						447.800,00	
113									
20086	178.300,00	178.300,00		17.000,00	1.800,00	18.800,00		161.300,00	18.800,00
114									
20086	1.120.000,00		380.000,00					380.000,00	
211									
20086	142.000,00		142.000,00					142.000,00	
363									
20086		334.200,00	106.100,00					440.300,00	
612									
20086	200.000,00		200.000,00					200.000,00	
639									
20086	73.800,00		73.800,00	7.100,00	700,00	7.800,00		66.700,00	7.800,00
817									
20086	60.300,00		60.300,00	5.800,00	600,00	6.400,00		54.500,00	6.400,00
820100									

Kontonummer Darlehensnr.	Ansatz	Darlehensgeber/Staat Aktenzahl	Verwendungszweck Genehmigungsdatum/-vermerk	Beschluss- Datum	Zinssatz Zinsindikator	Währung	Laufzeit
20086 821400	821400	Unbekannter Darlehensgeber/AT	Ankauf Holder C70S, Vorhaben 821400	Ankauf Holder C70S	1,000%	EUR	01.01.2022 - 31.12.2031
20087 100	851100	BAWAG P.S.K. Bank für Arbeit und Wirtschaft und Österre 00540-014-205	Kanalbau Lang+Kurzschwarza	23.06.2008 Kanalbau Lang+Kurzschwarza	0,288%	EUR	01.01.2008 - 31.12.2033
20087 149	851500	BAWAG P.S.K. Bank für Arbeit und Wirtschaft und Österre PSK 1-154-475	ABA BA12 Niederschrems, und Kleedorf Bauteil 1	21.09.2000 Kanalbau NS-BA 12	0,290%	EUR	01.01.2000 - 31.12.2025
20087 250	850110	BAWAG P.S.K. Bank für Arbeit und Wirtschaft und Österre 00540-022-330	Wasser und Kanalkataster	25.06.2009 Wasser+Kanal	0,287%	EUR	01.01.2009 - 31.12.2034
20087 300	851100	BAWAG P.S.K. Bank für Arbeit und Wirtschaft und Österre 00540-022-321	Kanalbau Lang+Kurzschwarza	25.06.2009 Kanalbau Lang+Kurzschwarza	0,287%	EUR	01.01.2009 - 31.12.2034
20087 350	851110	BAWAG P.S.K. Bank für Arbeit und Wirtschaft und Österre 00540-036-640	Kanalbau Neuniederschrems, ABA BA 18	28.06.2010 Kanalbau Neuniederschrems	0,287%	EUR	01.01.2010 - 31.12.2035

1.4.2. ... von Finanzunternehmen im Ausland

1.5. ... von Sonstigen

Zwischensumme**2. Finanzschulden für den laufenden Aufwand**

2.1. ... von Trägern des öffentlichen Rechts

2.1.1. ... von Bund, Bundesfonds, Bundeskammern

2.1.2. ... von Ländern, Landesfonds, Landeskammern

2.1.3. ... von Gemeinden, Gemeindeverbänden, Gemeindefonds

2.1.4. ... von Sozialversicherungsträgern

2.1.5. ... von sonstigen Trägern des öffentlichen Rechts

2.2. ... von Beteiligungen der Gebietskörperschaft (ohne Finanzunternehmungen)

2.3. ... von Unternehmen (ohne Beteiligungen und ohne Finanzunternehmungen)

2.4. ... von Finanzunternehmen

2.4.1. ... von Finanzunternehmen im Inland

Kontonummer Darlehensnr.	Darlehenshöhe Gesamt	Buchwert 31.12.2021	Zugang	Tilgung	Zinsen	Summe Schuldendienst	Schuldendienst- ersätze	Buchwert 31.12.2022	Netto Schuldendienst
20086 821400			162.000,00	15.500,00	1.600,00	17.100,00		146.500,00	17.100,00
20087 100	400.000,00	203.900,00		16.700,00	600,00	17.300,00		187.200,00	17.300,00
20087 149	1.380.783,85	264.900,00		65.900,00	800,00	66.700,00		199.000,00	66.700,00
20087 250	250.000,00	137.100,00		10.400,00	400,00	10.800,00		126.700,00	10.800,00
20087 300	400.000,00	219.300,00		16.600,00	600,00	17.200,00		202.700,00	17.200,00
20087 350	850.000,00	498.800,00		35.000,00	1.400,00	36.400,00		463.800,00	36.400,00
		12.596.700,00	2.646.100,00	1.114.700,00	74.400,00	1.189.100,00	0,00	14.128.100,00	1.189.100,00

Kontonummer Darlehensnr.	Ansatz	Darlehensgeber/Staat Aktenzahl	Verwendungszweck Genehmigungsdatum/-vermerk	Beschluss- Datum	Zinssatz	Währung	Laufzeit	Zinsindikator
-----------------------------	--------	-----------------------------------	--	---------------------	----------	---------	----------	---------------

2.4.2. ... von Finanzunternehmen im Ausland

2.5. ... von Sonstigen

Zwischensumme

SUMME (1 und 2)

Davon ohne A85-89

Davon A85-89

Kontonummer Darlehensnr.	Darlehenshöhe Gesamt	Buchwert 31.12.2021	Zugang	Tilgung	Zinsen	Summe Schuldendienst	Schuldendienst- ersätze	Buchwert 31.12.2022	Netto Schuldendienst
		0,00	0,00	0,00	0,00	0,00	0,00	0,00	0,00
		12.596.700,00	2.646.100,00	1.114.700,00	74.400,00	1.189.100,00	0,00	14.128.100,00	1.189.100,00
		6.117.800,00	1.124.200,00	494.900,00	32.100,00	527.000,00	0,00	6.747.100,00	527.000,00
		6.478.900,00	1.521.900,00	619.800,00	42.300,00	662.100,00	0,00	7.381.000,00	662.100,00

Nachweis über hausinterne Vergütungen (Anlage 6f)

Gruppenebene	Erträge	Aufwendungen
0 Vertretungskörper und allgemeine Verwaltung	0,00	8.400,00
1 Öffentliche Ordnung und Sicherheit	0,00	2.000,00
2 Unterricht, Erziehung, Sport und Wissenschaft	0,00	38.800,00
3 Kunst, Kultur und Kultus	0,00	9.500,00
4 Soziale Wohlfahrt und Wohnbauförderung	0,00	0,00
5 Gesundheit	0,00	30.000,00
6 Straßen- und Wasserbau, Verkehr	0,00	113.900,00
7 Wirtschaftsförderung	0,00	20.800,00
8 Dienstleistungen	867.300,00	689.500,00
9 Finanzwirtschaft	45.600,00	0,00
Summe	912.900,00	912.900,00

MFP - Ergebnishaushalt Gesamt 1. und 2. Ebene
- interne Vergütungen enthalten

MVAG	Mittelverwendungs- und aufbringungsgruppen (1. und 2. Ebene)	VA 2022	Plan 2023	Plan 2024	Plan 2025	Plan 2026
211	Erträge aus der operativen Verwaltungstätigkeit	13.049.500,00	13.048.200,00	13.186.100,00	13.299.800,00	13.481.100,00
2111	Erträge aus eigenen Abgaben	3.543.500,00	3.503.500,00	3.503.500,00	3.503.500,00	3.503.500,00
2112	Erträge aus Ertragsanteilen	4.905.000,00	5.003.100,00	5.103.200,00	5.205.200,00	5.309.300,00
2113	Erträge aus Gebühren	2.330.000,00	2.330.000,00	2.330.000,00	2.330.000,00	2.330.000,00
2114	Erträge aus Leistungen	1.914.800,00	1.910.000,00	1.917.000,00	1.912.200,00	1.919.600,00
2115	Erträge aus Besitz und wirtschaftlicher Tätigkeit	183.300,00	183.300,00	183.300,00	183.300,00	183.300,00
2116	Erträge aus Veräußerung und sonstige Erträge	96.500,00	92.300,00	91.900,00	91.900,00	91.900,00
2117	Nicht finanzierungswirksame operative Erträge	76.400,00	26.000,00	57.200,00	73.700,00	143.500,00
212	Erträge aus Transfers	1.300.400,00	674.000,00	670.600,00	666.700,00	662.500,00
2121	Transferertrag von Trägern des öffentlichen Rechts	921.600,00	295.500,00	293.300,00	291.000,00	288.700,00
2122	Transferertrag von Beteiligungen					
2123	Transferertrag von Unternehmen (mit Finanzunternehmen)					
2124	Transferertrag von Haushalten und Organisationen ohne Erwerbscharakter	18.000,00	18.000,00	18.000,00	18.000,00	18.000,00
2125	Transferertrag vom Ausland					
2126	Investitions- und Tilgungszuschüsse zwischen Unternehmungen und Betrieben der Gebietskörperschaft und der Gebietskörperschaft					
2127	Nicht finanzierungswirksamer Transferertrag	360.800,00	360.500,00	359.300,00	357.700,00	355.800,00
213	Finanzerträge	100,00	100,00	100,00	100,00	100,00
2131	Erträge aus Zinsen	100,00	100,00	100,00	100,00	100,00
2132	Erträge aus Zinsen aus derivativen Finanzinstrumenten ohne Grundgeschäft					
2133	Erträge aus Gewinnentnahmen von marktbestimmten Betrieben					
2134	Sonstige Finanzerträge					
2135	Erträge aus Dividenden/Gewinnausschüttungen					
2136	Sonstige nicht finanzierungswirksame Finanzerträge					
21	Summe Erträge	14.350.000,00	13.722.300,00	13.856.800,00	13.966.600,00	14.143.700,00
221	Personalaufwand	3.766.000,00	3.805.400,00	3.893.300,00	3.987.500,00	4.081.000,00
2211	Personalaufwand (Bezüge, Nebengeb., Mehrleistungen)	2.936.300,00	3.008.000,00	3.083.200,00	3.160.300,00	3.239.300,00
2212	Gesetzlicher und freiwilliger Sozialaufwand	721.500,00	737.800,00	755.000,00	772.600,00	790.600,00
2213	Sonstiger Personalaufwand	200,00	200,00	200,00	200,00	200,00
2214	Nicht finanzierungswirksamer Personalaufwand	108.000,00	59.400,00	54.900,00	54.400,00	50.900,00
222	Sachaufwand (ohne Transferaufwand)	5.860.300,00	5.695.900,00	5.526.000,00	5.489.100,00	5.438.200,00
2221	Gebrauchs- und Verbrauchsgüter, Handelswaren	700.000,00	693.300,00	693.300,00	693.800,00	695.300,00
2222	Verwaltungs- und Betriebsaufwand	586.300,00	586.400,00	586.400,00	586.400,00	587.400,00

MVAG	Mittelverwendungs- und aufbringungsgruppen (1. und 2. Ebene)	VA 2022	Plan 2023	Plan 2024	Plan 2025	Plan 2026
2223	Leasing- und Mietaufwand	51.700,00	51.700,00	51.700,00	51.700,00	51.700,00
2224	Instandhaltung	739.700,00	598.700,00	598.700,00	598.700,00	598.700,00
2225	Sonstiger Sachaufwand	1.801.300,00	1.800.100,00	1.808.300,00	1.821.900,00	1.831.000,00
2226	Nicht finanzierungswirksamer Sachaufwand	1.981.300,00	1.965.700,00	1.787.600,00	1.736.600,00	1.674.100,00
223	Transferaufwand (laufende Transfers und Kapitaltransfers)	4.903.300,00	4.990.200,00	5.093.700,00	5.196.500,00	5.327.800,00
2231	Transferaufwand an Träger des öffentlichen Rechts	3.937.600,00	4.044.100,00	4.154.800,00	4.269.600,00	4.388.900,00
2232	Transferaufwand an Beteiligungen					
2233	Transferaufwand an Unternehmen (mit Finanzunternehmen)	759.000,00	758.900,00	758.900,00	758.900,00	758.900,00
2234	Transferaufwand an Haushalte und Organisationen ohne Erwerbscharakter	206.700,00	187.200,00	180.000,00	168.000,00	180.000,00
2235	Transferaufwand an das Ausland					
2236	Investitions- und Tilgungszuschüsse zwischen Unternehmungen und Betrieben der Gebietskörperschaft und der Gebietskörperschaft					
2237	Nicht finanzierungswirksamer Transferaufwand					
224	Finanzaufwand	94.400,00	87.100,00	81.400,00	75.900,00	63.900,00
2241	Zinsen aus Finanzschulden, Finanzierungsleasing, Forderungskauf und derivativen Finanzinstrumenten mit Grundgeschäft	79.400,00	72.100,00	66.400,00	60.900,00	48.900,00
2242	Zinsen und sonstige Aufwendungen aus derivativen Finanzinstrumenten ohne Grundgeschäft					
2243	Gewinnentnahmen von Unternehmungen und marktbestimmten Betrieben der Gebietskörperschaft (innerhalb der Gebietskörperschaft)					
2244	Sonstiger Finanzaufwand	15.000,00	15.000,00	15.000,00	15.000,00	15.000,00
2245	Nicht finanzierungswirksamer Finanzaufwand					
22	Summe Aufwendungen	14.624.000,00	14.578.600,00	14.594.400,00	14.749.000,00	14.910.900,00
SA0	Saldo (0) Nettoergebnis (21 - 22)	-274.000,00	-856.300,00	-737.600,00	-782.400,00	-767.200,00
230	Entnahmen von Haushaltsrücklagen	0,00	0,00	0,00	0,00	0,00
2301	Entnahmen von Haushaltsrücklagen					
240	Zuweisung an Haushaltsrücklagen	906.800,00	0,00	0,00	0,00	0,00
2401	Zuweisung an Haushaltsrücklagen	906.800,00				
23	Summe Haushaltsrücklagen	-906.800,00	0,00	0,00	0,00	0,00
SA00	Nettoergebnis nach Zuweisung und Entnahmen von Haushaltsrücklagen (Saldo 0 +/- SU23)	-1.180.800,00	-856.300,00	-737.600,00	-782.400,00	-767.200,00

MFP - Finanzierungshaushalt Gesamt 1. und 2. Ebene
- interne Vergütungen enthalten

MVAG	Mittelverwendungs- und aufbringungsgruppen (1. und 2. Ebene)	VA 2022	Plan 2023	Plan 2024	Plan 2025	Plan 2026
311	Einzahlungen aus der operativen Verwaltungstätigkeit	12.958.900,00	13.012.200,00	13.118.900,00	13.216.100,00	13.327.600,00
3111	Einzahlungen aus eigenen Abgaben	3.543.500,00	3.503.500,00	3.503.500,00	3.503.500,00	3.503.500,00
3112	Einzahlungen aus Ertragsanteilen	4.905.000,00	5.003.100,00	5.103.200,00	5.205.200,00	5.309.300,00
3113	Einzahlungen aus Gebühren	2.330.000,00	2.330.000,00	2.330.000,00	2.330.000,00	2.330.000,00
3114	Einzahlungen aus Leistungen	1.914.800,00	1.910.000,00	1.917.000,00	1.912.200,00	1.919.600,00
3115	Einzahlungen aus Besitz und wirtschaftlicher Tätigkeit	183.300,00	183.300,00	183.300,00	183.300,00	183.300,00
3116	Einzahlungen aus Veräußerung von geringwertigen Wirtschaftsgütern (GWG) und sonstige Einzahlungen	82.300,00	82.300,00	81.900,00	81.900,00	81.900,00
312	Einzahlungen aus Transfers (ohne Kapitaltransfers)	939.600,00	313.500,00	311.300,00	309.000,00	306.700,00
3121	Transferzahlungen von Trägern des öffentlichen Rechts	921.600,00	295.500,00	293.300,00	291.000,00	288.700,00
3122	Transferzahlungen von Beteiligungen					
3123	Transferzahlungen von Unternehmen (inkl. Finanzunternehmen)					
3124	Transferzahlungen von Haushalte und Organisationen ohne Erwerbscharakter	18.000,00	18.000,00	18.000,00	18.000,00	18.000,00
3125	Transferzahlungen vom Ausland					
3126	Investitions- und Tilgungszuschüsse zwischen Unternehmungen und Betrieben der Gebietskörperschaft und der Gebietskörperschaft					
313	Einzahlungen aus Finanzerträgen	100,00	100,00	100,00	100,00	100,00
3131	Einzahlungen aus Zinserträgen	100,00	100,00	100,00	100,00	100,00
3133	Einzahlungen aus Gewinnentnahmen von marktbestimmten Betrieben					
3134	Sonstige Einzahlungen aus Finanzerträgen					
3135	Einzahlungen aus Dividenden/Gewinnausschüttungen					
31	Summe Einzahlungen operative Gebarung	13.898.600,00	13.325.800,00	13.430.300,00	13.525.200,00	13.634.400,00
321	Auszahlungen aus Personalaufwand	3.658.000,00	3.746.000,00	3.838.400,00	3.933.100,00	4.030.100,00
3211	Auszahlungen für Personalaufwand Bezüge, Nebengebühren, und Mehrleistungsvergütungen)	2.936.300,00	3.008.000,00	3.083.200,00	3.160.300,00	3.239.300,00
3212	Auszahlungen für gesetzliche und freiwillige Sozialaufwendungen	721.500,00	737.800,00	755.000,00	772.600,00	790.600,00
3213	Auszahlungen aus sonstigem Personalaufwand	200,00	200,00	200,00	200,00	200,00
322	Auszahlungen aus Sachaufwand (ohne Transferaufwand)	3.879.000,00	3.730.200,00	3.738.400,00	3.752.500,00	3.764.100,00
3221	Auszahlungen für Gebrauchs- und Verbrauchsgüter, Handelswaren	700.000,00	693.300,00	693.300,00	693.800,00	695.300,00
3222	Auszahlungen für Verwaltungs- und Betriebsaufwand	586.300,00	586.400,00	586.400,00	586.400,00	587.400,00
3223	Auszahlungen für Leasing- und Mietaufwand	51.700,00	51.700,00	51.700,00	51.700,00	51.700,00
3224	Auszahlungen für Instandhaltung	739.700,00	598.700,00	598.700,00	598.700,00	598.700,00
3225	Sonstige Auszahlungen aus Sachaufwand	1.801.300,00	1.800.100,00	1.808.300,00	1.821.900,00	1.831.000,00
323	Auszahlungen aus Transfers (ohne Kapitaltransfers)	4.709.300,00	4.796.300,00	4.899.800,00	5.002.600,00	5.133.900,00
3231	Transferzahlungen an Träger des öffentlichen Rechts	3.937.600,00	4.044.100,00	4.154.800,00	4.269.600,00	4.388.900,00
3232	Transferzahlungen an Beteiligungen					

MVAG	Mittelverwendungs- und aufbringungsgruppen (1. und 2. Ebene)	VA 2022	Plan 2023	Plan 2024	Plan 2025	Plan 2026
3233	Transferzahlungen an Unternehmen (inkl. Finanzunternehmen)	605.000,00	605.000,00	605.000,00	605.000,00	605.000,00
3234	Transferzahlungen an Haushalte und Organisationen ohne Erwerbscharakter	166.700,00	147.200,00	140.000,00	128.000,00	140.000,00
3235	Transferzahlungen an das Ausland					
3236	Investitions- und Tilgungszuschüsse zwischen Unternehmungen und Betrieben der Gebietskörperschaft und der Gebietskörperschaft					
324	Auszahlungen aus Finanzaufwand	94.400,00	87.100,00	81.400,00	75.900,00	63.900,00
3241	Auszahlungen für Zinsaufwand, für Finanzierungsleasing, für Forderungskauf, für Finanzschulden und derivative Finanzinstrumente mit Grundgeschäft	79.400,00	72.100,00	66.400,00	60.900,00	48.900,00
3242	Auszahlungen für Zinsen aus derivativen Finanzinstrumenten ohne Grundgeschäft					
3243	Auszahlung aus Gewinnentnahmen von marktbestimmten Betrieben					
3244	Sonstige Auszahlungen aus Finanzaufwendungen	15.000,00	15.000,00	15.000,00	15.000,00	15.000,00
32	Summe Auszahlungen operative Gebarung	12.340.700,00	12.359.600,00	12.558.000,00	12.764.100,00	12.992.000,00
SA1	Saldo (1) Geldfluss aus der Operativen Gebarung (31 – 32)	1.557.900,00	966.200,00	872.300,00	761.100,00	642.400,00
331	Einzahlungen aus der Investitionstätigkeit	14.200,00	10.000,00	10.000,00	10.000,00	10.000,00
3311	Einzahlungen aus der Veräußerung von immateriellem Vermögen					
3312	Einzahlungen aus der Veräußerung von Grundstücken und Grundstückeinrichtungen	14.200,00	10.000,00	10.000,00	10.000,00	10.000,00
3313	Einzahlungen aus der Veräußerung von Gebäuden und Bauten					
3314	Einzahlungen aus der Veräußerung von technischen Anlagen, Fahrzeuge und Maschinen					
3315	Einzahlungen aus der Veräußerung von Amts-, Betriebs- und Geschäftsausstattung					
3316	Einzahlungen aus der Veräußerung von Kulturgütern					
3317	Einzahlungen aus der Veräußerung von Beteiligungen					
332	Einzahlungen aus der Rückzahlung von Darlehen sowie gewährten Vorschüssen	1.500,00	1.500,00	1.500,00	1.500,00	1.500,00
3321	Einzahlungen aus Darlehen an Träger des öffentlichen Rechts					
3322	Einzahlungen aus Darlehen an Beteiligungen					
3323	Einzahlungen aus Darlehen an Unternehmen und Haushalte					
3325	Einzahlungen aus Vorschüssen und Anzahlungen	1.500,00	1.500,00	1.500,00	1.500,00	1.500,00
333	Einzahlungen aus Kapitaltransfers	779.300,00	676.300,00	586.300,00	176.300,00	176.300,00
3331	Kapitaltransferzahlungen von Trägern des öffentlichen Rechts	719.300,00	616.300,00	526.300,00	116.300,00	116.300,00
3332	Kapitaltransferzahlungen von Beteiligungen					
3333	Kapitaltransferzahlungen von Unternehmen					
3334	Kapitaltransferzahlungen von Haushalten und Organisationen ohne Erwerbscharakter	60.000,00	60.000,00	60.000,00	60.000,00	60.000,00
3335	Kapitaltransferzahlungen vom Ausland					
33	Summe Einzahlungen investive Gebarung	795.000,00	687.800,00	597.800,00	187.800,00	187.800,00
341	Auszahlungen aus der Investitionstätigkeit	3.834.400,00	1.101.300,00	901.300,00	141.300,00	141.300,00

MVAG	Mittelverwendungs- und aufbringungsgruppen (1. und 2. Ebene)	VA 2022	Plan 2023	Plan 2024	Plan 2025	Plan 2026
3411	Auszahlungen für den Erwerb von immateriellem Vermögen	12.000,00	2.000,00	2.000,00	2.000,00	2.000,00
3412	Auszahlungen für den Erwerb von Grundstücken und Grundstückseinrichtungen	2.586.600,00	128.000,00	103.000,00	103.000,00	103.000,00
3413	Auszahlungen für den Erwerb von Gebäuden und Bauten	850.000,00	890.000,00	760.000,00		
3414	Auszahlungen für den Erwerb von technischen Anlagen, Fahrzeuge und Maschinen	367.800,00	64.800,00	19.800,00	19.800,00	19.800,00
3415	Auszahlungen für den Erwerb von Amts-, Betriebs- und Geschäftsausstattung	18.000,00	16.500,00	16.500,00	16.500,00	16.500,00
3416	Auszahlungen für den Erwerb von Kulturgütern					
3417	Auszahlungen für den Erwerb von Beteiligungen					
342	Auszahlungen von gewährten Darlehen sowie gewährten Vorschüssen	4.000,00	4.000,00	4.000,00	4.000,00	4.000,00
3421	Auszahlung von Darlehen an Träger des öffentlichen Rechts					
3422	Auszahlung von Darlehen an Beteiligungen					
3423	Auszahlung von Darlehen an Unternehmen und Haushalte					
3425	Auszahlungen von Vorschüssen und Anzahlungen	4.000,00	4.000,00	4.000,00	4.000,00	4.000,00
343	Auszahlungen aus Kapitaltransfers	194.000,00	193.900,00	193.900,00	193.900,00	193.900,00
3431	Kapitaltransferzahlungen an Träger des öffentlichen Rechts					
3432	Kapitaltransferzahlungen an Beteiligungen					
3433	Kapitaltransferzahlungen an Unternehmen (Finanzunternehmen)	154.000,00	153.900,00	153.900,00	153.900,00	153.900,00
3434	Kapitaltransferzahlungen an Haushalte und Organisationen ohne Erwerbscharakter	40.000,00	40.000,00	40.000,00	40.000,00	40.000,00
3435	Kapitaltransferzahlungen an das Ausland					
34	Summe Auszahlungen investive Gebarung	4.032.400,00	1.299.200,00	1.099.200,00	339.200,00	339.200,00
SA2	Saldo (2) Geldfluss aus der Investiven Gebarung (33 – 34)	-3.237.400,00	-611.400,00	-501.400,00	-151.400,00	-151.400,00
SA3	Saldo (3) Nettofinanzierungssaldo (Saldo 1 + Saldo 2)	-1.679.500,00	354.800,00	370.900,00	609.700,00	491.000,00
351	Einzahlungen aus der Aufnahme von Finanzschulden	2.646.100,00	430.000,00	390.000,00	40.000,00	40.000,00
3511	Einzahlungen aus empfangenen Darlehen von öffentlichen Körperschaften und Rechtsträgern					
3512	Einzahlungen aus empfangenen Darlehen von Beteiligungen					
3513	Einzahlungen aus empfangenen Darlehen von Unternehmen und privaten Haushalten					
3514	Einzahlungen aus Finanzschulden (Finanzunternehmen)	2.646.100,00	430.000,00	390.000,00	40.000,00	40.000,00
353	Einzahlungen infolge eines Kapitaltausch bei derivativen Finanzinstrumenten mit Grundgeschäft	0,00	0,00	0,00	0,00	0,00
3530	Einzahlungen infolge eines Kapitaltausch bei derivativen Finanzinstrumenten mit Grundgeschäft					
355	Einzahlungen aus dem Abgang von Finanzinstrumenten	0,00	0,00	0,00	0,00	0,00
3550	Einzahlungen aus dem Abgang von Finanzinstrumenten					
35	Summe Einzahlungen aus der Finanzierungstätigkeit	2.646.100,00	430.000,00	390.000,00	40.000,00	40.000,00

MVAG	Mittelverwendungs- und aufbringungsgruppen (1. und 2. Ebene)	VA 2022	Plan 2023	Plan 2024	Plan 2025	Plan 2026
361	Auszahlungen aus der Tilgung von Finanzschulden	1.114.700,00	1.058.200,00	1.055.000,00	953.000,00	742.300,00
3611	Auszahlungen aus empfangenen Darlehen von öffentlichen Körperschaften und Rechtsträgern					
3612	Auszahlungen aus empfangenen Darlehen von Beteiligungen					
3613	Auszahlungen aus empfangenen Darlehen von Unternehmen und privaten Haushalten					
3614	Auszahlungen aus Finanzschulden	1.114.700,00	1.058.200,00	1.055.000,00	953.000,00	742.300,00
3615	Auszahlung aus der Rückzahlung von Leasingverbindlichkeiten					
363	Auszahlungen infolge eines Kapitaltausch bei derivativen Finanzinstrumenten mit Grundgeschäft	0,00	0,00	0,00	0,00	0,00
3630	Auszahlungen infolge eines Kapitaltausch bei derivativen Finanzinstrumenten mit Grundgeschäft					
365	Auszahlungen für den Erwerb von Finanzinstrumenten	0,00	0,00	0,00	0,00	0,00
3650	Auszahlungen für den Erwerb von Finanzinstrumenten					
36	Summe Auszahlungen aus der Finanzierungstätigkeit	1.114.700,00	1.058.200,00	1.055.000,00	953.000,00	742.300,00
SA4	Saldo (4) Geldfluss aus der Finanzierungstätigkeit (35 – 36)	1.531.400,00	-628.200,00	-665.000,00	-913.000,00	-702.300,00
SA5	Saldo (5) Geldfluss aus der voranschlagswirksamen Gebarung (Saldo 3 + Saldo 4)	-148.100,00	-273.400,00	-294.100,00	-303.300,00	-211.300,00

Haushaltspotential Voranschlag 2022

Voranschlag 2022

Stadtgemeinde Schrems

Haushaltspotential (aufbauend auf der Ergebnisrechnung)

MVAG	Mittelverwendungs- und -aufbringungsgruppen	Mittelaufbringung	Mittelverwendung	Saldo
211	Erträge aus der operativen Verwaltungstätigkeit	13.049.500,00		
212	Erträge aus Transfers	1.300.400,00		
213	Finanzerträge	100,00		
Summe Erträge (SU 21)		14.350.000,00		
2117	Nicht finanzierungswirksame operative Erträge (Auflösung von Rückstellungen und Aktivierte Eigenleistungen)	-76.400,00		
2127	Nicht finanzierungswirksamer Transferertrag (Auflösung von Investitionszuschüssen)	-360.800,00		
2136	Sonstige nicht finanzierungswirksame Finanzerträge (Auflösung von RS Bewertung von Beteiligungen und aktiven Finanzinstrumenten)			
Nicht finanzwirksame Erträge		-437.200,00		
Finanzwirksame Erträge		13.912.800,00		
221	Personalaufwand		3.766.000,00	
222	Sachaufwand (ohne Transferaufwand)		5.860.300,00	
223	Transferaufwand (laufende Transfers und Kapitaltransfers)		4.903.300,00	
224	Finanzaufwand		94.400,00	
Summe Aufwendungen (SU 22)			14.624.000,00	
2214	Nicht finanzierungswirksamer Personalaufwand (Dotierung RS für Abfertigungen, Jubiläum u. nicht konsumierte Urlaube)		-108.000,00	
2226	Nicht finanzierungswirksamer Sachaufwand (inkl. Abschreibungen, Dotierung von RS Prozess, ausstehende Rechnungen)		-1.981.300,00	
2237	Nicht finanzierungswirksamer Transferaufwand (Dotierungen von RS f. Pensionen)			
2245	Nicht finanzierungswirksamer Finanzaufwand (Wertberichtigungen zu Finanzinstrumenten, Aufwendungen aus der Bewertung von Beteiligungen)			
Nicht finanzwirksame Aufwendungen			-2.089.300,00	
Finanzwirksame Aufwendungen			12.534.700,00	
Finanzwirksames Ergebnis		13.912.800,00	12.534.700,00	1.378.100,00

Voranschlag 2022

Stadtgemeinde Schrems

Haushaltspotential (aufbauend auf der Ergebnisrechnung)

MVAG	Mittelverwendungs- und -aufbringungsgruppen	Mittelaufbringung	Mittelverwendung	Saldo
332	Einzahlungen aus der Rückzahlung von Darlehen sowie gewährten Vorschüssen (ohne 3325 mit Projektcode - Anzahlungen)	1.500,00		
1141	Vorräte (- Veränderung)			
1142	Gegebene Anzahlungen auf Vorräte (- Veränderung)			
1540	Passive Rechnungsabgrenzung Einzahlungen der Kontengruppe 000-089, die keinem Projekt mit Projektcode 1 zugeordnet sind Einzahlungen der Kontengruppe 30, die keinem Projekt mit Projektcode 1 zugeordnet sind - Erträge der Kontogruppe 80 mit Projektcode 1	169.600,00		
2301	Entnahmen von Rücklagen endfälliger Darlehen (Kontengruppe 893)			
Jährliche wiederkehrende Einzahlungen		171.100,00		
36	Auszahlungen aus der Finanzierungstätigkeit (ohne Projektcode 1)		1.114.700,00	
2401	Zuweisung an Rücklagen endfälliger Darlehen (Kontengruppe 793)			
342	Auszahlungen von gewährten Darlehen sowie gewährten Vorschüssen (ohne 3425 mit Projektcode - Anzahlungen)		4.000,00	
1141	Vorräte (+ Veränderung)			
1142	Gegebene Anzahlungen auf Vorräte (+ Veränderung)			
1170	Aktive Rechnungsabgrenzung Auszahlungen (Investitionen) der Kontengruppe 000-083, die keinem Projekt mit Projektcode 1 zugeordnet sind		110.300,00	
Jährliche wiederkehrende Auszahlungen			1.229.000,00	
	Kontengruppe 871, KT der Ergebnisrechnung, mit Projektcode (BZ)	-295.600,00		
Summe Kapitaltransfers der Ergebnisrechnung		-295.600,00		
Jährliches Haushaltspotential		13.788.300,00	13.763.700,00	24.600,00
	Jährliches Haushaltspotential	24.600,00		
	kumuliertes Haushaltspotential zum 31.12.2021 (Vorjahr)			
Verfügbares Haushaltspotential		24.600,00		

Voranschlag 2022

Stadtgemeinde Schrems

Haushaltspotential (aufbauend auf der Ergebnisrechnung)

MVAG	Mittelverwendungs- und -aufbringungsgruppen	Mittelaufbringung	Mittelverwendung	Saldo
informativ	im verfügbaren Haushaltspotential enthaltene Bedarfszuweisungen zur Liquiditätssteigerung aus Kontogruppe 871, KT der Ergebnisrechnung ohne Projektcode	345.000,00		
informativ	tatsächlicher Liquiditätsbedarf ohne Rücklagenauflösung (Abgang)	-320.400,00		
2401	Zuweisung an Haushaltsrücklagen (Kontengruppe 794)			
2401	Zuweisung an Haushaltsrücklagen (Kontengruppe 795)			
Jährliche Aufwände für Rücklagen			0,00	
2301	Entnahmen von Haushaltsrücklagen (Kontengruppe 894)			
2301	Entnahmen von Haushaltsrücklagen (Kontengruppe 895)			
Jährliche RL-Erträge f. Investitionen (finanzw.)		0,00		
Endbestand kumuliertes Haushaltspotential		24.600,00	0,00	24.600,00
	- Zuweisungen und Umbuchungen an investive Vorhaben		Vorhaben 071	24.600,00
	+ Rückführungen und Umbuchungen von investiven Vorhaben			
Endstand kumuliertes Haushaltspotential nach Berücksichtigung von Zuweisungen und Rückführungen investive Vorhaben				0,00

Nachweis der Investitionstätigkeit

Vorhaben	Vorhabensbezeichnung	RA Vorjahre	VA 2021	VA 2022	Plan 2023	Plan 2024	Plan 2025	Plan 2026	Plan Gesamt (gerundet)
Konto	Bezeichnung								
1000046	Wasserversorgung neuer Brunnen Kottinghörmanns WVA BA 26 (2020 bis 2023)								
Geplante Gesamtkosten: 100.000,00									
Erläuterungen zum Vorhaben:									
usprüngl. Vorhaben Wasserversorgung WVA BA 26, Brunnen Langegg 2 (2016-2020) wird nicht durchgeführt, dafür Brunnen Kottinghörmanns lt. Bed. Tüchler - EH									
Kostenschätzung € 100.000,00 lt. Hydro Ing. - Oktober 2021									
Auszahlungen - Investitionen - Mittelverwendung		0,00	50.000,00	100.000,00	0,00	0,00	0,00	0,00	150.000,00
Anschaffungs- oder Herstellungskosten		0,00	50.000,00	100.000,00	0,00	0,00	0,00	0,00	150.000,00
5/850000-004000/46	Wasser- und Abwasserbauten und -anlagen		50.000,00	100.000,00					150.000,00
Einzahlungen - Finanzierung - Mittelaufbringung		0,00	50.000,00	100.000,00	0,00	0,00	0,00	0,00	150.000,00
Mittel aus Geldfluss aus der operativen Gebarung		0,00	0,00	0,00	0,00	0,00	0,00	0,00	0,00
Bedarfszuweisungen/KTZ		0,00	0,00	0,00	0,00	0,00	0,00	0,00	0,00
Haushaltsrücklagen/Zahlungsmittelreserven		0,00	0,00	0,00	0,00	0,00	0,00	0,00	0,00
Sonstige Kapitaltransfers und Subventionen		0,00	0,00	0,00	0,00	0,00	0,00	0,00	0,00
Darlehen		0,00	50.000,00	100.000,00	0,00	0,00	0,00	0,00	150.000,00
20086/46	geplantes Darlehen Wasserversorgung neuer		50.000,00	100.000,00					150.000,00
Finanzierungsleasing		0,00	0,00	0,00	0,00	0,00	0,00	0,00	0,00
Veräußerung langfristiges Vermögen und sonstiges		0,00	0,00	0,00	0,00	0,00	0,00	0,00	0,00
Finanzierungsergebnis 1000046		0,00	0,00	0,00	0,00	0,00	0,00	0,00	0,00
	<i>inklusive Vorjahre (gerundet)</i>		0,00	0,00	0,00	0,00	0,00	0,00	

Vorhaben	Vorhabensbezeichnung	RA Vorjahre	VA 2021	VA 2022	Plan 2023	Plan 2024	Plan 2025	Plan 2026	Plan Gesamt (gerundet)
Konto	Bezeichnung								
1000055	Ortsnetzerweiterung 2018 ABA BA 28, WVA BA 27 und Kabelbau (2018 bis 2022)								
	Auszahlungen - Investitionen - Mittelverwendung	608.907,52	20.000,00	0,00	0,00	0,00	0,00	0,00	628.900,00
	Anschaffungs- oder Herstellungskosten	608.907,52	20.000,00	0,00	0,00	0,00	0,00	0,00	628.900,00
	5/850148-004000 Bauarbeiten	33.689,31	10.000,00						43.700,00
	5/850148-729960 Sonstige Aufwendungen	506.304,70							506.300,00
	5/851148-004000 Bauarbeiten	68.913,51	10.000,00						78.900,00
	Einzahlungen - Finanzierung - Mittelaufbringung	44.249,00	584.700,00	0,00	0,00	0,00	0,00	0,00	628.900,00
	Mittel aus Geldfluss aus der operativen Gebarung	0,00	0,00	0,00	0,00	0,00	0,00	0,00	0,00
	Bedarfszuweisungen/KTZ	44.249,00	0,00	0,00	0,00	0,00	0,00	0,00	44.200,00
	6/851148+301000 Kapitaltransfers von Ländern, Landesfonds und Landeskammern	44.249,00							44.200,00
	Haushaltsrücklagen/Zahlungsmittelreserven	0,00	0,00	0,00	0,00	0,00	0,00	0,00	0,00
	Sonstige Kapitaltransfers und Subventionen	0,00	0,00	0,00	0,00	0,00	0,00	0,00	0,00
	Darlehen	0,00	575.100,00	0,00	0,00	0,00	0,00	0,00	575.100,00
	20086/55 geplantes Darlehen ABA BA 28/WVA BA 27		575.100,00						575.100,00
	Finanzierungsleasing	0,00	0,00	0,00	0,00	0,00	0,00	0,00	0,00
	Veräußerung langfristiges Vermögen und sonstiges	0,00	0,00	0,00	0,00	0,00	0,00	0,00	0,00
	Korrektur Einzahlungen VA 2021	0,00	9.600,00	0,00	0,00	0,00	0,00	0,00	9.600,00
Finanzierungsergebnis 1000055		-564.658,52	564.700,00	0,00	0,00	0,00	0,00	0,00	0,00
	<i>inklusive Vorjahre (gerundet)</i>		0,00	0,00	0,00	0,00	0,00	0,00	

Vorhaben	Vorhabensbezeichnung	RA Vorjahre	VA 2021	VA 2022	Plan 2023	Plan 2024	Plan 2025	Plan 2026	Plan Gesamt (gerundet)
Konto	Bezeichnung								
1000057	Radwegausbau B41 (2019 bis 2023)								
	Auszahlungen - Investitionen - Mittelverwendung	57.989,87	105.700,00	0,00	0,00	0,00	0,00	0,00	163.700,00
	Anschaffungs- oder Herstellungskosten	57.989,87	95.200,00	0,00	0,00	0,00	0,00	0,00	153.200,00
	5/612002-002000 Bauarbeiten		95.200,00						95.200,00
	5/612002-729960 Sonstige Aufwendungen	57.849,87							57.800,00
	5/612002-768000 Sonstige Transfers an private Haushalte	140,00							100,00
	Korrektur Auszahlungen VA 2021	0,00	10.500,00	0,00	0,00	0,00	0,00	0,00	10.500,00
	Einzahlungen - Finanzierung - Mittelaufbringung	10.474,49	153.200,00	0,00	0,00	0,00	0,00	0,00	163.700,00
	Mittel aus Geldfluss aus der operativen Gebarung	0,00	0,00	0,00	0,00	0,00	0,00	0,00	0,00
	Bedarfszuweisungen/KTZ	10.474,49	81.300,00	0,00	0,00	0,00	0,00	0,00	91.800,00
	6/612002+301000 Kapitaltransfers von Ländern, Landesfonds und Landeskammern	10.474,49	30.000,00						40.500,00
	6/612002+871000 Kapitaltransferzahlungen von Ländern und Landesfonds		51.300,00						51.300,00
	Haushaltsrücklagen/Zahlungsmittelreserven	0,00	0,00	0,00	0,00	0,00	0,00	0,00	0,00
	Sonstige Kapitaltransfers und Subventionen	0,00	71.900,00	0,00	0,00	0,00	0,00	0,00	71.900,00
	6/612002+303000 Kapitaltransferzahlungen von sonst. Trägern des öffentlichen Rechts		71.900,00						71.900,00
	Darlehen	0,00	0,00	0,00	0,00	0,00	0,00	0,00	0,00
	Finanzierungsleasing	0,00	0,00	0,00	0,00	0,00	0,00	0,00	0,00
	Veräußerung langfristiges Vermögen und sonstiges	0,00	0,00	0,00	0,00	0,00	0,00	0,00	0,00
	Finanzierungsergebnis 1000057	-47.515,38	47.500,00	0,00	0,00	0,00	0,00	0,00	0,00
	<i>inklusive Vorjahre (gerundet)</i>		0,00	0,00	0,00	0,00	0,00	0,00	

Vorhaben	Vorhabensbezeichnung	RA Vorjahre	VA 2021	VA 2022	Plan 2023	Plan 2024	Plan 2025	Plan 2026	Plan Gesamt (gerundet)
Konto	Bezeichnung								
1000058	Baulanderschließung KG LS ABA BA 29 + WVA BA 28 (2019 bis 2022)								
	Auszahlungen - Investitionen - Mittelverwendung	158.635,11	130.100,00	0,00	0,00	0,00	0,00	0,00	288.700,00
	Anschaffungs- oder Herstellungskosten	158.635,11	130.000,00	0,00	0,00	0,00	0,00	0,00	288.600,00
5/850001-004000	Wasser- und Abwasserbauten und -anlagen		100.000,00						100.000,00
5/851001-002000	Bauarbeiten	96.104,66							96.100,00
5/851001-004000	Wasser- und Abwasserbauten und -anlagen	6.540,70	30.000,00						36.500,00
5/851001-729960	Sonstige Aufwendungen	55.989,75							56.000,00
	Korrektur Auszahlungen VA 2021	0,00	100,00	0,00	0,00	0,00	0,00	0,00	100,00
	Einzahlungen - Finanzierung - Mittelaufbringung	0,00	288.700,00	0,00	0,00	0,00	0,00	0,00	288.700,00
	Mittel aus Geldfluss aus der operativen Gebarung	0,00	0,00	0,00	0,00	0,00	0,00	0,00	0,00
	Bedarfszuweisungen/KTZ	0,00	0,00	0,00	0,00	0,00	0,00	0,00	0,00
	Haushaltsrücklagen/Zahlungsmittelreserven	0,00	0,00	0,00	0,00	0,00	0,00	0,00	0,00
	Sonstige Kapitaltransfers und Subventionen	0,00	0,00	0,00	0,00	0,00	0,00	0,00	0,00
	Darlehen	0,00	288.700,00	0,00	0,00	0,00	0,00	0,00	288.700,00
20086/58	geplantes Darlehen		288.700,00						288.700,00
	Finanzierungsleasing	0,00	0,00	0,00	0,00	0,00	0,00	0,00	0,00
	Veräußerung langfristiges Vermögen und sonstiges	0,00	0,00	0,00	0,00	0,00	0,00	0,00	0,00
	Finanzierungsergebnis 1000058	-158.635,11	158.600,00	0,00	0,00	0,00	0,00	0,00	0,00
	<i>inklusive Vorjahre (gerundet)</i>		0,00	0,00	0,00	0,00	0,00	0,00	

Vorhaben	Vorhabensbezeichnung	RA Vorjahre	VA 2021	VA 2022	Plan 2023	Plan 2024	Plan 2025	Plan 2026	Plan Gesamt (gerundet)
Konto	Bezeichnung								
1000060	Radwegausbau Kottinghörmanns + Niederschrems (2020 bis 2022)								
	Auszahlungen - Investitionen - Mittelverwendung	67.469,94	133.300,00	0,00	0,00	0,00	0,00	0,00	200.800,00
	Anschaffungs- oder Herstellungskosten	67.469,94	133.300,00	0,00	0,00	0,00	0,00	0,00	200.800,00
5/612003-002000/1	Straßenbauten (Radweganbindung KH-Eugenia)	45.316,27	55.100,00						100.400,00
5/612003-002000/2	Straßenbauten (Radweganbindung Niederschrems)	22.153,67	78.200,00						100.400,00
	Einzahlungen - Finanzierung - Mittelaufbringung	0,00	200.800,00	0,00	0,00	0,00	0,00	0,00	200.800,00
	Mittel aus Geldfluss aus der operativen Gebarung	0,00	0,00	0,00	0,00	0,00	0,00	0,00	0,00
	Bedarfszuweisungen/KTZ	0,00	100.000,00	0,00	0,00	0,00	0,00	0,00	100.000,00
6/612003+301000	Kapitaltransfers von Ländern, Landesfonds und Landeskammern		100.000,00						100.000,00
	Haushaltsrücklagen/Zahlungsmittelreserven	0,00	0,00	0,00	0,00	0,00	0,00	0,00	0,00
	Sonstige Kapitaltransfers und Subventionen	0,00	0,00	0,00	0,00	0,00	0,00	0,00	0,00
	Darlehen	0,00	100.000,00	0,00	0,00	0,00	0,00	0,00	100.000,00
20086/60	geplantes Darlehen		100.000,00						100.000,00
	Finanzierungsleasing	0,00	0,00	0,00	0,00	0,00	0,00	0,00	0,00
	Veräußerung langfristiges Vermögen und sonstiges	0,00	0,00	0,00	0,00	0,00	0,00	0,00	0,00
	Korrektur Einzahlungen VA 2021	0,00	800,00	0,00	0,00	0,00	0,00	0,00	800,00
Finanzierungsergebnis 1000060		-67.469,94	67.500,00	0,00	0,00	0,00	0,00	0,00	0,00
	<i>inklusive Vorjahre (gerundet)</i>		0,00	0,00	0,00	0,00	0,00	0,00	

Vorhaben	Vorhabensbezeichnung	RA Vorjahre	VA 2021	VA 2022	Plan 2023	Plan 2024	Plan 2025	Plan 2026	Plan Gesamt (gerundet)
Konto	Bezeichnung								
1000061	ABA BA 30 und WVA BA 29 Sanierungen 2020 (2020 bis 2022)								
Erläuterungen zum Vorhaben:									
Sanierung Brauhausgasse, Hamerlingstraße, Teichgasse und Friesstraße sowie Erweiterung Niederschrems, Kottlinghörmanns und Langegg									
Auszahlungen - Investitionen - Mittelverwendung		161.887,71	800.000,00	185.000,00	0,00	0,00	0,00	0,00	1.146.900,00
Anschaffungs- oder Herstellungskosten		161.887,71	800.000,00	185.000,00	0,00	0,00	0,00	0,00	1.146.900,00
5/850002-004000	Wasser- und Abwasserbauten und -anlagen	52.374,70	300.000,00	70.000,00					422.400,00
5/851002-004000	Wasser- und Abwasserbauten und -anlagen	109.513,01	500.000,00	115.000,00					724.500,00
Einzahlungen - Finanzierung - Mittelaufbringung		300.000,00	800.000,00	46.900,00	0,00	0,00	0,00	0,00	1.146.900,00
Mittel aus Geldfluss aus der operativen Gebarung		0,00	0,00	0,00	0,00	0,00	0,00	0,00	0,00
Bedarfszuweisungen/KTZ		0,00	0,00	0,00	0,00	0,00	0,00	0,00	0,00
Haushaltsrücklagen/Zahlungsmittelreserven		0,00	0,00	0,00	0,00	0,00	0,00	0,00	0,00
Sonstige Kapitaltransfers und Subventionen		0,00	0,00	0,00	0,00	0,00	0,00	0,00	0,00
Darlehen		300.000,00	800.000,00	46.900,00	0,00	0,00	0,00	0,00	1.146.900,00
3937/61	WVA BA 29 + ABA BA 30	300.000,00	800.000,00						1.100.000,00
20086/61	geplantes Darlehen ABA BA 30 und WVA BA 29			46.900,00					46.900,00
Finanzierungsleasing		0,00	0,00	0,00	0,00	0,00	0,00	0,00	0,00
Veräußerung langfristiges Vermögen und sonstiges		0,00	0,00	0,00	0,00	0,00	0,00	0,00	0,00
Finanzierungsergebnis 1000061		138.112,29	0,00	-138.100,00	0,00	0,00	0,00	0,00	0,00
	<i>inklusive Vorjahre (gerundet)</i>		138.100,00	0,00	0,00	0,00	0,00	0,00	

Vorhaben	Vorhabensbezeichnung	RA Vorjahre	VA 2021	VA 2022	Plan 2023	Plan 2024	Plan 2025	Plan 2026	Plan Gesamt (gerundet)
Konto	Bezeichnung								
1000062	ABA BA 32 und WVA BA 30 Sanierungen 2022 (2021 bis 2024)								
Erläuterungen zum Vorhaben:									
Bahnstraße									
WVA Gesamt € 415.000,00									
ABA Gesamt € 960.000,00									
OBL Gesamt € 90.000,00 --> im Projekt Infrastruktur 612									
Auszahlungen - Investitionen - Mittelverwendung		0,00	0,00	1.375.000,00	0,00	0,00	0,00	0,00	1.375.000,00
Anschaffungs- oder Herstellungskosten		0,00	0,00	1.375.000,00	0,00	0,00	0,00	0,00	1.375.000,00
5/850004-004000	Wasser- und Abwasserbauten und -anlagen			415.000,00					415.000,00
5/851004-004000	Wasser- und Abwasserbauten und -anlagen			960.000,00					960.000,00
Einzahlungen - Finanzierung - Mittelaufbringung		0,00	0,00	1.375.000,00	0,00	0,00	0,00	0,00	1.375.000,00
Mittel aus Geldfluss aus der operativen Gebarung		0,00	0,00	0,00	0,00	0,00	0,00	0,00	0,00
Bedarfszuweisungen/KTZ		0,00	0,00	0,00	0,00	0,00	0,00	0,00	0,00
Haushaltsrücklagen/Zahlungsmittelreserven		0,00	0,00	0,00	0,00	0,00	0,00	0,00	0,00
Sonstige Kapitaltransfers und Subventionen		0,00	0,00	0,00	0,00	0,00	0,00	0,00	0,00
Darlehen		0,00	0,00	1.375.000,00	0,00	0,00	0,00	0,00	1.375.000,00
20086/62	Darlehen für ABA BA 32 und WVA BA 30			1.375.000,00					1.375.000,00
Finanzierungsleasing		0,00	0,00	0,00	0,00	0,00	0,00	0,00	0,00
Veräußerung langfristiges Vermögen und sonstiges		0,00	0,00	0,00	0,00	0,00	0,00	0,00	0,00
Finanzierungsergebnis 1000062		0,00	0,00	0,00	0,00	0,00	0,00	0,00	0,00
	<i>inklusive Vorjahre (gerundet)</i>		0,00	0,00	0,00	0,00	0,00	0,00	

Vorhaben	Vorhabensbezeichnung	RA Vorjahre	VA 2021	VA 2022	Plan 2023	Plan 2024	Plan 2025	Plan 2026	Plan Gesamt (gerundet)
Konto	Bezeichnung								
1000211	Sanierung Schulkomplex (2021 bis 2024)								
Geplante Gesamtkosten: 2.500.000,00									
Erläuterungen zum Vorhaben:									
Finanzierung erfolgt im Verhältnis der Gebäudenutzung zu 2/3 MS-Gemeinde und 1/3 Stadtgemeinde lt. GR 15.10.2020 inkl. Einrichtung									
Auszahlungen - Investitionen - Mittelverwendung		0,00	0,00	850.000,00	890.000,00	760.000,00	0,00	0,00	2.500.000,00
Anschaffungs- oder Herstellungskosten		0,00	0,00	850.000,00	890.000,00	760.000,00	0,00	0,00	2.500.000,00
5/211000-010000	Gebäude und Bauten			850.000,00	890.000,00	760.000,00			2.500.000,00
Einzahlungen - Finanzierung - Mittelaufbringung		0,00	0,00	850.000,00	890.000,00	760.000,00	0,00	0,00	2.500.000,00
Mittel aus Geldfluss aus der operativen Gebarung		0,00	0,00	0,00	0,00	0,00	0,00	0,00	0,00
Bedarfszuweisungen/KTZ		0,00	0,00	0,00	0,00	0,00	0,00	0,00	0,00
Haushaltsrücklagen/Zahlungsmittelreserven		0,00	0,00	0,00	0,00	0,00	0,00	0,00	0,00
Sonstige Kapitaltransfers und Subventionen		0,00	0,00	470.000,00	500.000,00	410.000,00	0,00	0,00	1.380.000,00
6/211000+302000	Kapitaltransfers von Gemeinden, Gemeindeverbänden (ohne marktbestimmte Tätigkeit) und Gemeindefonds			470.000,00	500.000,00	410.000,00			1.380.000,00
Darlehen		0,00	0,00	380.000,00	390.000,00	350.000,00	0,00	0,00	1.120.000,00
20086/211	geplantes Darlehen für Sanierung Schulkomplex			380.000,00	390.000,00	350.000,00			1.120.000,00
Finanzierungsleasing		0,00	0,00	0,00	0,00	0,00	0,00	0,00	0,00
Veräußerung langfristiges Vermögen und sonstiges		0,00	0,00	0,00	0,00	0,00	0,00	0,00	0,00
Finanzierungsergebnis 1000211		0,00	0,00	0,00	0,00	0,00	0,00	0,00	0,00
	<i>inklusive Vorjahre (gerundet)</i>		0,00	0,00	0,00	0,00	0,00	0,00	

Vorhaben	Vorhabensbezeichnung	RA Vorjahre	VA 2021	VA 2022	Plan 2023	Plan 2024	Plan 2025	Plan 2026	Plan Gesamt (gerundet)
Konto	Bezeichnung								
1000363	Stadtkernbelebung "Schrems 2030 - Zukunft Innenstadt" (2022 bis 2025)								
Auszahlungen - Investitionen - Mittelverwendung		0,00	0,00	200.000,00	0,00	0,00	0,00	0,00	200.000,00
Anschaffungs- oder Herstellungskosten		0,00	0,00	200.000,00	0,00	0,00	0,00	0,00	200.000,00
5/363000-006000	Sonstige Grundstückseinrichtungen			200.000,00					200.000,00
Einzahlungen - Finanzierung - Mittelaufbringung		0,00	0,00	200.000,00	0,00	0,00	0,00	0,00	200.000,00
Mittel aus Geldfluss aus der operativen Gebarung		0,00	0,00	0,00	0,00	0,00	0,00	0,00	0,00
Bedarfszuweisungen/KTZ		0,00	0,00	0,00	0,00	0,00	0,00	0,00	0,00
Haushaltsrücklagen/Zahlungsmittelreserven		0,00	0,00	0,00	0,00	0,00	0,00	0,00	0,00
Sonstige Kapitaltransfers und Subventionen		0,00	0,00	58.000,00	0,00	0,00	0,00	0,00	58.000,00
6/363000+300000	Kapitaltransfers von Bund, Bundesfonds und Bundeskammern			58.000,00					58.000,00
Darlehen		0,00	0,00	142.000,00	0,00	0,00	0,00	0,00	142.000,00
20086/363	geplantes Darlehen "Schrems 2030"			142.000,00					142.000,00
Finanzierungsleasing		0,00	0,00	0,00	0,00	0,00	0,00	0,00	0,00
Veräußerung langfristiges Vermögen und sonstiges		0,00	0,00	0,00	0,00	0,00	0,00	0,00	0,00
Finanzierungsergebnis 1000363		0,00	0,00	0,00	0,00	0,00	0,00	0,00	0,00
	<i>inklusive Vorjahre (gerundet)</i>		0,00	0,00	0,00	0,00	0,00	0,00	

Vorhaben	Vorhabensbezeichnung	RA Vorjahre	VA 2021	VA 2022	Plan 2023	Plan 2024	Plan 2025	Plan 2026	Plan Gesamt (gerundet)
Konto	Bezeichnung								
1000817	Ankauf Friedhofsbagger (2022 bis 2022)								
	Geplante Gesamtkosten:		73.800,00						
	Erläuterungen zum Vorhaben:								
	STR 15.6.2021								
	Auszahlungen - Investitionen - Mittelverwendung	0,00	0,00	73.800,00	0,00	0,00	0,00	0,00	73.800,00
	Anschaffungs- oder Herstellungskosten	0,00	0,00	73.800,00	0,00	0,00	0,00	0,00	73.800,00
	5/817000-020000 Maschinen und maschinelle Anlagen			73.800,00					73.800,00
	Einzahlungen - Finanzierung - Mittelaufbringung	0,00	0,00	73.800,00	0,00	0,00	0,00	0,00	73.800,00
	Mittel aus Geldfluss aus der operativen Gebarung	0,00	0,00	0,00	0,00	0,00	0,00	0,00	0,00
	Bedarfszuweisungen/KTZ	0,00	0,00	0,00	0,00	0,00	0,00	0,00	0,00
	Haushaltsrücklagen/Zahlungsmittelreserven	0,00	0,00	0,00	0,00	0,00	0,00	0,00	0,00
	Sonstige Kapitaltransfers und Subventionen	0,00	0,00	0,00	0,00	0,00	0,00	0,00	0,00
	Darlehen	0,00	0,00	73.800,00	0,00	0,00	0,00	0,00	73.800,00
	20086/817 Ankauf Friedhofsbagger			73.800,00					73.800,00
	Finanzierungsleasing	0,00	0,00	0,00	0,00	0,00	0,00	0,00	0,00
	Veräußerung langfristiges Vermögen und sonstiges	0,00	0,00	0,00	0,00	0,00	0,00	0,00	0,00
Finanzierungsergebnis 1000817		0,00	0,00	0,00	0,00	0,00	0,00	0,00	0,00
	<i>inklusive Vorjahre (gerundet)</i>		0,00	0,00	0,00	0,00	0,00	0,00	

Vorhaben	Vorhabensbezeichnung	RA Vorjahre	VA 2021	VA 2022	Plan 2023	Plan 2024	Plan 2025	Plan 2026	Plan Gesamt (gerundet)
Konto	Bezeichnung								
1000860	Neuerrichtung Brücke Langegg (2021 bis 2023)								
	Geplante Gesamtkosten:		150.000,00						
	Auszahlungen - Investitionen - Mittelverwendung	0,00	150.000,00	150.000,00	0,00	0,00	0,00	0,00	300.000,00
	Anschaffungs- oder Herstellungskosten	0,00	150.000,00	150.000,00	0,00	0,00	0,00	0,00	300.000,00
5/612000-005000	Anlagen zu Straßenbauten		150.000,00	150.000,00					300.000,00
	Einzahlungen - Finanzierung - Mittelaufbringung	0,00	150.000,00	150.000,00	0,00	0,00	0,00	0,00	300.000,00
	Mittel aus Geldfluss aus der operativen Gebarung	0,00	0,00	0,00	0,00	0,00	0,00	0,00	0,00
	Bedarfszuweisungen/KTZ	0,00	75.000,00	75.000,00	0,00	0,00	0,00	0,00	150.000,00
6/612000+871000	Kapitaltransfers aus Gemeinde-Bedarfszuweisungsmittel		75.000,00	75.000,00					150.000,00
	Haushaltsrücklagen/Zahlungsmittelreserven	0,00	0,00	0,00	0,00	0,00	0,00	0,00	0,00
	Sonstige Kapitaltransfers und Subventionen	0,00	75.000,00	75.000,00	0,00	0,00	0,00	0,00	150.000,00
6/612000+300000	Kapitaltransfers von Bund, Bundesfonds und Bundeskammern		75.000,00	75.000,00					150.000,00
	Darlehen	0,00	0,00	0,00	0,00	0,00	0,00	0,00	0,00
	Finanzierungsleasing	0,00	0,00	0,00	0,00	0,00	0,00	0,00	0,00
	Veräußerung langfristiges Vermögen und sonstiges	0,00	0,00	0,00	0,00	0,00	0,00	0,00	0,00
Finanzierungsergebnis 1000860		0,00	0,00	0,00	0,00	0,00	0,00	0,00	0,00
	<i>inklusive Vorjahre (gerundet)</i>		0,00	0,00	0,00	0,00	0,00	0,00	

Vorhaben	Vorhabensbezeichnung	RA Vorjahre	VA 2021	VA 2022	Plan 2023	Plan 2024	Plan 2025	Plan 2026	Plan Gesamt (gerundet)
Konto	Bezeichnung								
1820100	Ankauf Multifunktionslader AVANT für Bauhof (2022 bis 2022)								
	Geplante Gesamtkosten:			72.400,00					
	Erläuterungen zum Vorhaben:								
	STR 15.6.2021								
	Auszahlungen - Investitionen - Mittelverwendung	0,00	0,00	60.300,00	0,00	0,00	0,00	0,00	60.300,00
	Anschaffungs- oder Herstellungskosten	0,00	0,00	60.300,00	0,00	0,00	0,00	0,00	60.300,00
	5/820100-040000 Fahrzeuge			60.300,00					60.300,00
	Einzahlungen - Finanzierung - Mittelaufbringung	0,00	0,00	60.300,00	0,00	0,00	0,00	0,00	60.300,00
	Mittel aus Geldfluss aus der operativen Gebarung	0,00	0,00	0,00	0,00	0,00	0,00	0,00	0,00
	Bedarfszuweisungen/KTZ	0,00	0,00	0,00	0,00	0,00	0,00	0,00	0,00
	Haushaltsrücklagen/Zahlungsmittelreserven	0,00	0,00	0,00	0,00	0,00	0,00	0,00	0,00
	Sonstige Kapitaltransfers und Subventionen	0,00	0,00	0,00	0,00	0,00	0,00	0,00	0,00
	Darlehen	0,00	0,00	60.300,00	0,00	0,00	0,00	0,00	60.300,00
	20086/820100 Ankauf Multifunktionslader AVANT für Bauhof			60.300,00					60.300,00
	Finanzierungsleasing	0,00	0,00	0,00	0,00	0,00	0,00	0,00	0,00
	Veräußerung langfristiges Vermögen und sonstiges	0,00	0,00	0,00	0,00	0,00	0,00	0,00	0,00
Finanzierungsergebnis 1820100		0,00	0,00	0,00	0,00	0,00	0,00	0,00	0,00
	<i>inklusive Vorjahre (gerundet)</i>		0,00	0,00	0,00	0,00	0,00	0,00	

Vorhaben	Vorhabensbezeichnung	RA Vorjahre	VA 2021	VA 2022	Plan 2023	Plan 2024	Plan 2025	Plan 2026	Plan Gesamt (gerundet)
Konto	Bezeichnung								
1821400	Ankauf Holder C70S (2022 bis 2022)								
	Geplante Gesamtkosten:		162.000,00						
	Auszahlungen - Investitionen - Mittelverwendung	0,00	0,00	162.000,00	0,00	0,00	0,00	0,00	162.000,00
	Anschaffungs- oder Herstellungskosten	0,00	0,00	162.000,00	0,00	0,00	0,00	0,00	162.000,00
	5/821400-040000 Fahrzeuge			162.000,00					162.000,00
	Einzahlungen - Finanzierung - Mittelaufbringung	0,00	0,00	162.000,00	0,00	0,00	0,00	0,00	162.000,00
	Mittel aus Geldfluss aus der operativen Gebarung	0,00	0,00	0,00	0,00	0,00	0,00	0,00	0,00
	Bedarfszuweisungen/KTZ	0,00	0,00	0,00	0,00	0,00	0,00	0,00	0,00
	Haushaltsrücklagen/Zahlungsmittelreserven	0,00	0,00	0,00	0,00	0,00	0,00	0,00	0,00
	Sonstige Kapitaltransfers und Subventionen	0,00	0,00	0,00	0,00	0,00	0,00	0,00	0,00
	Darlehen	0,00	0,00	162.000,00	0,00	0,00	0,00	0,00	162.000,00
	20086/821400 Ankauf Holder C70S			162.000,00					162.000,00
	Finanzierungsleasing	0,00	0,00	0,00	0,00	0,00	0,00	0,00	0,00
	Veräußerung langfristiges Vermögen und sonstiges	0,00	0,00	0,00	0,00	0,00	0,00	0,00	0,00
Finanzierungsergebnis 1821400		0,00	0,00	0,00	0,00	0,00	0,00	0,00	0,00
	<i>inklusive Vorjahre (gerundet)</i>		0,00	0,00	0,00	0,00	0,00	0,00	

Vorhaben	Vorhabensbezeichnung	RA Vorjahre	VA 2021	VA 2022	Plan 2023	Plan 2024	Plan 2025	Plan 2026	Plan Gesamt (gerundet)
Konto	Bezeichnung								
2200100	Sonstige Investitionen (2020 bis 2099)								
	Auszahlungen - Investitionen - Mittelverwendung	94.388,21	102.700,00	110.300,00	123.300,00	53.300,00	53.300,00	53.300,00	590.600,00
	Anschaffungs- oder Herstellungskosten	94.388,21	102.700,00	110.300,00	123.300,00	53.300,00	53.300,00	53.300,00	590.600,00
1/010000-042000	Amtsausstattung		5.000,00	5.000,00	5.000,00	5.000,00	5.000,00	5.000,00	30.000,00
1/010000-070000	Aktivierungsfähige Rechte (immaterielle Vermögenswerte)	6.021,09	1.200,00						7.200,00
1/031000-070000	Aktivierungsfähige Rechte (immaterielle Vermögenswerte)	918,00		1.000,00	1.000,00	1.000,00	1.000,00	1.000,00	5.900,00
1/131000-070000	Aktivierungsfähige Rechte (immaterielle Vermögenswerte)		6.000,00						6.000,00
1/164000-006000/1	Sonstige Grundstückseinrichtungen FF Schrems	1.359,94							1.400,00
1/180000-020000	Maschinen und maschinelle Anlagen		25.000,00	45.000,00	45.000,00				115.000,00
1/211000-020000	Maschinen und maschinelle Anlagen/EDV Vernetzung Klassen	6.859,50							6.900,00
1/211000-042200	Schulmöbel, Lehrmittel	3.790,25	16.000,00	5.000,00	5.000,00	5.000,00	5.000,00	5.000,00	44.800,00
1/211000-070000	Aktivierungsfähige Rechte (immaterielle Vermögenswerte)	453,00		500,00	500,00	500,00	500,00	500,00	3.000,00
1/240000-006000	Sonstige Grundstückseinrichtungen			3.600,00					3.600,00
1/240000-042300	Betriebsausstattung		2.000,00	2.000,00	2.000,00	2.000,00	2.000,00	2.000,00	12.000,00
1/240000-070000	Aktivierungsfähige Rechte (immaterielle Vermögenswerte)			500,00	500,00	500,00	500,00	500,00	2.500,00
1/251000-020000	Maschinen und maschinelle Anlagen			2.600,00					2.600,00
1/251000-042000	Amtsausstattung		10.000,00	2.000,00	2.000,00	2.000,00	2.000,00	2.000,00	20.000,00
1/269000-006000	Sonstige Grundstückseinrichtungen	10.844,87							10.800,00
1/273000-042000	Amts-, Betriebs- und Geschäftsausstattung			1.000,00					1.000,00
1/320000-042000	Ankauf Instrumente		1.500,00	2.000,00	1.500,00	1.500,00	1.500,00	1.500,00	9.500,00
1/423000-042110	Ankauf von Betriebsausstattung		1.000,00	1.000,00	1.000,00	1.000,00	1.000,00	1.000,00	6.000,00
1/612000-020000	Maschinen und maschinelle Anlagen			1.300,00	1.300,00	1.300,00	1.300,00	1.300,00	6.500,00
1/640000-005000	Anlagen zu Straßenbauten		6.000,00	5.000,00	5.000,00	5.000,00	5.000,00	5.000,00	31.000,00
1/649000-005000	Anlagen zu Straßenbauten		14.000,00						14.000,00
1/815000-006000	Sonstige Grundstückseinrichtungen		10.000,00	10.000,00	10.000,00	10.000,00	10.000,00	10.000,00	60.000,00
1/815000-020000	Ankauf Maschinen und maschinelle Anlagen	4.068,00	2.000,00	5.000,00	4.500,00	4.500,00	4.500,00	4.500,00	29.100,00

Vorhaben	Vorhabensbezeichnung	RA Vorjahre	VA 2021	VA 2022	Plan 2023	Plan 2024	Plan 2025	Plan 2026	Plan Gesamt (gerundet)
Konto	Bezeichnung								
1/816000-042000	Amts-, Betriebs- und Geschäftsausstattung	3.196,80							3.200,00
1/817000-030000	Werkzeuge	2.154,00	1.000,00	2.500,00	1.000,00	1.000,00	1.000,00	1.000,00	9.700,00
1/817000-042000	Amtsausstattung	1.011,60							1.000,00
1/817000-050000	Sonderanlagen Friedhofsanlagen (Urnengräber)	12.104,40							12.100,00
1/820000-020000	Ankauf von Maschinen und maschinelle Anlagen			10.000,00	10.000,00	10.000,00	10.000,00	10.000,00	50.000,00
1/820000-070000	Aktivierungsfähige Rechte (immaterielle Vermögenswerte)	2.400,00							2.400,00
1/840000-001000	Erwerb von Grundstücken				25.000,00				25.000,00
1/842000-020000	Maschinen und maschinelle Anlagen			2.300,00					2.300,00
1/850000-004000	Wasser- und Abwasserbauten und -anlagen	7.590,00							7.600,00
1/850000-020000	Ankauf von Maschinen und maschinellen Anlagen	30.086,76	1.000,00	2.000,00	2.000,00	2.000,00	2.000,00	2.000,00	41.100,00
1/851000-020000	Ankauf von Maschinen und maschinellen Anlagen		1.000,00	1.000,00	1.000,00	1.000,00	1.000,00	1.000,00	6.000,00
1/852000-042000	Amts-, Betriebs- und Geschäftsausstattung	1.530,00							1.500,00
Einzahlungen - Finanzierung - Mittelaufbringung		0,00	80.000,00	0,00	0,00	0,00	0,00	0,00	80.000,00
Mittel aus Geldfluss aus der operativen Gebarung		0,00	80.000,00	0,00	0,00	0,00	0,00	0,00	80.000,00
2/840000+001000	Verkauf von Grundstücken		80.000,00						80.000,00
Bedarfszuweisungen/KTZ		0,00	0,00	0,00	0,00	0,00	0,00	0,00	0,00
Haushaltsrücklagen/Zahlungsmittelreserven		0,00	0,00	0,00	0,00	0,00	0,00	0,00	0,00
Sonstige Kapitaltransfers und Subventionen		0,00	0,00	0,00	0,00	0,00	0,00	0,00	0,00
Darlehen		0,00	0,00	0,00	0,00	0,00	0,00	0,00	0,00
Finanzierungsleasing		0,00	0,00	0,00	0,00	0,00	0,00	0,00	0,00
Veräußerung langfristiges Vermögen und sonstiges		0,00	0,00	0,00	0,00	0,00	0,00	0,00	0,00
Finanzierungsergebnis 2200100		-94.388,21	-22.700,00	-110.300,00	-123.300,00	-53.300,00	-53.300,00	-53.300,00	-510.600,00
		<i>inklusive Vorjahre (gerundet)</i>	-117.100,00	-227.400,00	-350.700,00	-404.000,00	-457.300,00	-510.600,00	

Vorhaben	Vorhabensbezeichnung	RA Vorjahre	VA 2021	VA 2022	Plan 2023	Plan 2024	Plan 2025	Plan 2026	Plan Gesamt (gerundet)
Konto	Bezeichnung								
1000004	Hochwasser-Vorhermaßnahmen (2008 bis 2099)								
	Auszahlungen - Investitionen - Mittelverwendung	200.238,04	305.200,00	200.000,00	0,00	0,00	0,00	0,00	705.400,00
	Anschaffungs- oder Herstellungskosten	200.238,04	305.000,00	200.000,00	0,00	0,00	0,00	0,00	705.200,00
5/639000-004000	Wasser- und Abwasserbauten und -anlagen	200.238,04	300.000,00	200.000,00					700.200,00
5/639000-768000	Sonstige Transfers an private Haushalte		5.000,00						5.000,00
	Korrektur Auszahlungen VA 2021	0,00	200,00	0,00	0,00	0,00	0,00	0,00	200,00
	Einzahlungen - Finanzierung - Mittelaufbringung	57.644,06	447.800,00	200.000,00	0,00	0,00	0,00	0,00	705.400,00
	Mittel aus Geldfluss aus der operativen Gebarung	57.644,06	0,00	0,00	0,00	0,00	0,00	0,00	57.600,00
6/639000+829960	Sonstige Erträge	57.644,06							57.600,00
	Bedarfszuweisungen/KTZ	0,00	0,00	0,00	0,00	0,00	0,00	0,00	0,00
	Haushaltsrücklagen/Zahlungsmittelreserven	0,00	0,00	0,00	0,00	0,00	0,00	0,00	0,00
	Sonstige Kapitaltransfers und Subventionen	0,00	0,00	0,00	0,00	0,00	0,00	0,00	0,00
	Darlehen	0,00	447.800,00	200.000,00	0,00	0,00	0,00	0,00	647.800,00
20086/113	geplantes Darlehen Hochwasser-Vorhermaßnahmen		447.800,00						447.800,00
20086/639	geplantes Darlehen für Hochwasser Vorhermaßnahmen			200.000,00					200.000,00
	Finanzierungsleasing	0,00	0,00	0,00	0,00	0,00	0,00	0,00	0,00
	Veräußerung langfristiges Vermögen und sonstiges	0,00	0,00	0,00	0,00	0,00	0,00	0,00	0,00
Finanzierungsergebnis 1000004		-142.593,98	142.600,00	0,00	0,00	0,00	0,00	0,00	0,00
	<i>inklusive Vorjahre (gerundet)</i>		0,00	0,00	0,00	0,00	0,00	0,00	

Vorhaben	Vorhabensbezeichnung	RA Vorjahre	VA 2021	VA 2022	Plan 2023	Plan 2024	Plan 2025	Plan 2026	Plan Gesamt (gerundet)
Konto	Bezeichnung								
1000012	Wasser und Kanalkataster ABA BA 24 (2009 bis 2099)								
Erläuterungen zum Vorhaben:									
betrifft Wasser- und Leitungskataster lt. Liste Bauabschnitte von DIR									
Auszahlungen - Investitionen - Mittelverwendung		163.258,43	15.000,00	10.000,00	0,00	0,00	0,00	0,00	188.300,00
Anschaffungs- oder Herstellungskosten		163.258,43	15.000,00	10.000,00	0,00	0,00	0,00	0,00	188.300,00
5/850110-070000	Aktivierungsfähige Rechte (immaterielle Vermögenswerte)	9.971,89	15.000,00	10.000,00					35.000,00
5/850110-729960	Sonstige Aufwendungen	153.286,54							153.300,00
Einzahlungen - Finanzierung - Mittelaufbringung		0,00	188.300,00	0,00	0,00	0,00	0,00	0,00	188.300,00
Mittel aus Geldfluss aus der operativen Gebarung		0,00	0,00	0,00	0,00	0,00	0,00	0,00	0,00
Bedarfszuweisungen/KTZ		0,00	0,00	0,00	0,00	0,00	0,00	0,00	0,00
Haushaltsrücklagen/Zahlungsmittelreserven		0,00	0,00	0,00	0,00	0,00	0,00	0,00	0,00
Sonstige Kapitaltransfers und Subventionen		0,00	0,00	0,00	0,00	0,00	0,00	0,00	0,00
Darlehen		0,00	178.300,00	0,00	0,00	0,00	0,00	0,00	178.300,00
20086/114	geplantes Darlehen Wasser und Kanalkataster		178.300,00						178.300,00
Finanzierungsleasing		0,00	0,00	0,00	0,00	0,00	0,00	0,00	0,00
Veräußerung langfristiges Vermögen und sonstiges		0,00	0,00	0,00	0,00	0,00	0,00	0,00	0,00
Korrektur Einzahlungen VA 2021		0,00	10.000,00	0,00	0,00	0,00	0,00	0,00	10.000,00
Finanzierungsergebnis 1000012		-163.258,43	173.300,00	-10.000,00	0,00	0,00	0,00	0,00	0,00
	<i>inklusive Vorjahre (gerundet)</i>		10.000,00	0,00	0,00	0,00	0,00	0,00	

Vorhaben	Vorhabensbezeichnung	RA Vorjahre	VA 2021	VA 2022	Plan 2023	Plan 2024	Plan 2025	Plan 2026	Plan Gesamt (gerundet)
Konto	Bezeichnung								
1000053	Barrierefreie Sanierung Stadtamt Schrems (2018 bis 2022)								
	Auszahlungen - Investitionen - Mittelverwendung	522.526,11	300.000,00	0,00	0,00	0,00	0,00	0,00	822.500,00
	Anschaffungs- oder Herstellungskosten	522.526,11	300.000,00	0,00	0,00	0,00	0,00	0,00	822.500,00
5/010100-005000	Anlagen zu Straßenbauten, Vorplatzgestaltung		300.000,00						300.000,00
5/010100-010000	Gebäude	238.760,60							238.800,00
5/010100-010100	Gebäude und Bauten (Hauptplatz 21)	102.455,67							102.500,00
5/010100-729960	Sonstige Aufwendungen	181.309,84							181.300,00
	Einzahlungen - Finanzierung - Mittelaufbringung	160.000,00	662.500,00	0,00	0,00	0,00	0,00	0,00	822.500,00
	Mittel aus Geldfluss aus der operativen Gebarung	0,00	292.900,00	0,00	0,00	0,00	0,00	0,00	292.900,00
6/010100+829910	Zuführung aus dem operativen Haushalt		292.900,00						292.900,00
	Bedarfszuweisungen/KTZ	160.000,00	150.000,00	0,00	0,00	0,00	0,00	0,00	310.000,00
6/010100+871001	Kapitaltransfers aus Gemeinde- Bedarfszuweisungsmittel		150.000,00						150.000,00
6/010100+871150	Bedarfszuweisungen	160.000,00							160.000,00
	Haushaltsrücklagen/Zahlungsmittelreserven	0,00	0,00	0,00	0,00	0,00	0,00	0,00	0,00
	Sonstige Kapitaltransfers und Subventionen	0,00	205.500,00	0,00	0,00	0,00	0,00	0,00	205.500,00
6/010100+300000	Kapitaltransferzahlungen von Bund und Bundesfonds		55.500,00						55.500,00
6/010100+300001	Kapitaltransfers von Bund, Bundesfonds und Bundeskammern		150.000,00						150.000,00
	Darlehen	0,00	0,00	0,00	0,00	0,00	0,00	0,00	0,00
	Finanzierungsleasing	0,00	0,00	0,00	0,00	0,00	0,00	0,00	0,00
	Veräußerung langfristiges Vermögen und sonstiges	0,00	0,00	0,00	0,00	0,00	0,00	0,00	0,00
	Korrektur Einzahlungen VA 2021	0,00	14.100,00	0,00	0,00	0,00	0,00	0,00	14.100,00
Finanzierungsergebnis 1000053		-362.526,11	362.500,00	0,00	0,00	0,00	0,00	0,00	0,00
	<i>inklusive Vorjahre (gerundet)</i>		0,00	0,00	0,00	0,00	0,00	0,00	

Vorhaben	Vorhabensbezeichnung	RA Vorjahre	VA 2021	VA 2022	Plan 2023	Plan 2024	Plan 2025	Plan 2026	Plan Gesamt (gerundet)
Konto	Bezeichnung								
1000071	Güterwege (2020 bis 2099)								
	Auszahlungen - Investitionen - Mittelverwendung	44.920,45	38.000,00	38.000,00	38.000,00	38.000,00	38.000,00	38.000,00	272.900,00
	Anschaffungs- oder Herstellungskosten	44.920,45	38.000,00	38.000,00	38.000,00	38.000,00	38.000,00	38.000,00	272.900,00
5/710000-002000	Straßenbauten	44.920,45	38.000,00	38.000,00	38.000,00	38.000,00	38.000,00	38.000,00	272.900,00
	Einzahlungen - Finanzierung - Mittelaufbringung	44.920,45	38.000,00	38.000,00	38.000,00	38.000,00	38.000,00	38.000,00	272.900,00
	Mittel aus Geldfluss aus der operativen Gebarung	23.442,70	24.600,00	24.600,00	24.600,00	24.600,00	24.600,00	24.600,00	171.000,00
6/710000+829910	Sonstige Erträge (Zuführung aus op. Gebarung)	23.442,70	24.600,00	24.600,00	24.600,00	24.600,00	24.600,00	24.600,00	171.000,00
	Bedarfszuweisungen/KTZ	13.300,00	13.400,00	13.400,00	13.400,00	13.400,00	13.400,00	13.400,00	93.700,00
6/710000+301000	Kapitaltransfers von Ländern, Landesfonds und Landeskammern	6.650,00	6.700,00	6.700,00	6.700,00	6.700,00	6.700,00	6.700,00	46.900,00
6/710000+871000	Kapitaltransfers aus Gemeinde Bedarfszuweisungsmittel	6.650,00	6.700,00	6.700,00	6.700,00	6.700,00	6.700,00	6.700,00	46.900,00
	Haushaltsrücklagen/Zahlungsmittelreserven	0,00	0,00	0,00	0,00	0,00	0,00	0,00	0,00
	Sonstige Kapitaltransfers und Subventionen	8.177,75	0,00	0,00	0,00	0,00	0,00	0,00	8.200,00
6/710000+300000	Kapitaltransfers von Bund, Bundesfonds und Bundeskammern	8.177,75							8.200,00
	Darlehen	0,00	0,00	0,00	0,00	0,00	0,00	0,00	0,00
	Finanzierungsleasing	0,00	0,00	0,00	0,00	0,00	0,00	0,00	0,00
	Veräußerung langfristiges Vermögen und sonstiges	0,00	0,00	0,00	0,00	0,00	0,00	0,00	0,00
Finanzierungsergebnis 1000071		0,00	0,00	0,00	0,00	0,00	0,00	0,00	0,00
	<i>inklusive Vorjahre (gerundet)</i>		0,00	0,00	0,00	0,00	0,00	0,00	

Vorhaben	Vorhabensbezeichnung	RA Vorjahre	VA 2021	VA 2022	Plan 2023	Plan 2024	Plan 2025	Plan 2026	Plan Gesamt (gerundet)
Konto	Bezeichnung								
1000612	Infrastrukturmaßnahmen Straßenbau und Straßenbeleuchtung (2016 bis 2099)								
	Auszahlungen - Investitionen - Mittelverwendung	220.448,37	313.600,00	320.000,00	50.000,00	50.000,00	50.000,00	50.000,00	1.054.000,00
	Anschaffungs- oder Herstellungskosten	220.448,37	308.000,00	320.000,00	50.000,00	50.000,00	50.000,00	50.000,00	1.048.400,00
5/612004-002000	Straßenbauten zu Vorhaben 62 (ABA BA 32 und WVA BA 30)			90.000,00					90.000,00
5/612100-002000	Straßenbauten zu Vorhaben 61 (ABA BA 30 und WVA BA 29)	107.434,77	258.000,00	160.000,00					525.400,00
5/612100-729960	Sonstige Aufwendungen	50.625,95							50.600,00
5/816000-005000	Anlagen zu Straßenbauten	62.387,65	50.000,00	70.000,00	50.000,00	50.000,00	50.000,00	50.000,00	382.400,00
	Korrektur Auszahlungen VA 2021	0,00	5.600,00	0,00	0,00	0,00	0,00	0,00	5.600,00
	Einzahlungen - Finanzierung - Mittelaufbringung	226.058,93	308.000,00	320.000,00	50.000,00	50.000,00	50.000,00	50.000,00	1.054.100,00
	Mittel aus Geldfluss aus der operativen Gebarung	0,00	0,00	0,00	0,00	0,00	0,00	0,00	0,00
	Bedarfszuweisungen/KTZ	221.200,00	210.000,00	213.900,00	10.000,00	10.000,00	10.000,00	10.000,00	685.100,00
6/612100+871000	Kapitaltransfers aus Gemeinde- Bedarfszuweisungsmittel	210.000,00	200.000,00	200.000,00					610.000,00
6/816000+871000	Kapitaltransfers aus Gemeinde- Bedarfszuweisungsmittel (Energiespar BZ)	11.200,00	10.000,00	13.900,00	10.000,00	10.000,00	10.000,00	10.000,00	75.100,00
	Haushaltsrücklagen/Zahlungsmittelreserven	0,00	0,00	0,00	0,00	0,00	0,00	0,00	0,00
	Sonstige Kapitaltransfers und Subventionen	4.858,93	0,00	0,00	0,00	0,00	0,00	0,00	4.900,00
6/612100+300000	Kapitaltransfers von Bund, Bundesfonds und Bundeskammern	4.858,93							4.900,00
	Darlehen	0,00	98.000,00	106.100,00	40.000,00	40.000,00	40.000,00	40.000,00	364.100,00
20086/612	geplantes Darlehen		98.000,00	106.100,00	40.000,00	40.000,00	40.000,00	40.000,00	364.100,00
	Finanzierungsleasing	0,00	0,00	0,00	0,00	0,00	0,00	0,00	0,00
	Veräußerung langfristiges Vermögen und sonstiges	0,00	0,00	0,00	0,00	0,00	0,00	0,00	0,00
	Finanzierungsergebnis 1000612	5.610,56	-5.600,00	0,00	0,00	0,00	0,00	0,00	0,00
	<i>inklusive Vorjahre (gerundet)</i>		0,00	0,00	0,00	0,00	0,00	0,00	

Vorhaben	Vorhabensbezeichnung	RA Vorjahre	VA 2021	VA 2022	Plan 2023	Plan 2024	Plan 2025	Plan 2026	Plan Gesamt (gerundet)
Konto	Bezeichnung								
1000840	Schlossverkauf (2018 bis 2022)								
	Auszahlungen - Investitionen - Mittelverwendung	264.280,62	292.900,00	906.800,00	0,00	0,00	0,00	0,00	1.464.000,00
	Anschaffungs- oder Herstellungskosten	264.280,62	292.900,00	906.800,00	0,00	0,00	0,00	0,00	1.464.000,00
	5/840300-729910 Sonstige Aufwendungen (Zuführungen)	264.280,62	292.900,00						557.200,00
	1/840300-795001 Zuweisung an allgemeine Haushaltsrücklagen			906.800,00					906.800,00
	Einzahlungen - Finanzierung - Mittelaufbringung	1.464.000,00	0,00	0,00	0,00	0,00	0,00	0,00	1.464.000,00
	Mittel aus Geldfluss aus der operativen Gebarung	1.464.000,00	0,00	0,00	0,00	0,00	0,00	0,00	1.464.000,00
	6/840300+829960 Sonstige Erträge	1.464.000,00							1.464.000,00
	Bedarfszuweisungen/KTZ	0,00	0,00	0,00	0,00	0,00	0,00	0,00	0,00
	Haushaltsrücklagen/Zahlungsmittelreserven	0,00	0,00	0,00	0,00	0,00	0,00	0,00	0,00
	Sonstige Kapitaltransfers und Subventionen	0,00	0,00	0,00	0,00	0,00	0,00	0,00	0,00
	Darlehen	0,00	0,00	0,00	0,00	0,00	0,00	0,00	0,00
	Finanzierungsleasing	0,00	0,00	0,00	0,00	0,00	0,00	0,00	0,00
	Veräußerung langfristiges Vermögen und sonstiges	0,00	0,00	0,00	0,00	0,00	0,00	0,00	0,00
Finanzierungsergebnis 1000840		1.199.719,38	-292.900,00	-906.800,00	0,00	0,00	0,00	0,00	0,00
	<i>inklusive Vorjahre (gerundet)</i>		906.800,00	0,00	0,00	0,00	0,00	0,00	

Salden Finanzierungsergebnisse		RA Vorjahre	VA 2021	VA 2022	Plan 2023	Plan 2024	Plan 2025	Plan 2026	Plan Gesamt (gerundet)
1000046	Wasserversorgung neuer Brunnen Kottinghörmanns W								
	Auszahlungen - Investitionen - Mittelverwendung	0,00	50.000,00	100.000,00	0,00	0,00	0,00	0,00	150.000,00
	Einzahlungen - Finanzierung - Mittelherkunft	0,00	50.000,00	100.000,00	0,00	0,00	0,00	0,00	150.000,00
		0,00	0,00	0,00	0,00	0,00	0,00	0,00	0,00
	<i>inklusive Vorjahre (gerundet)</i>		0,00	0,00	0,00	0,00	0,00	0,00	
1000055	Ortsnetzerweiterung 2018 ABA BA 28, WVA BA 27 unc								
	Auszahlungen - Investitionen - Mittelverwendung	608.907,52	20.000,00	0,00	0,00	0,00	0,00	0,00	628.900,00
	Einzahlungen - Finanzierung - Mittelherkunft	44.249,00	584.700,00	0,00	0,00	0,00	0,00	0,00	628.900,00
		-564.658,52	564.700,00	0,00	0,00	0,00	0,00	0,00	0,00
	<i>inklusive Vorjahre (gerundet)</i>		0,00	0,00	0,00	0,00	0,00	0,00	
1000057	Radwegausbau B41 (2019 bis 2023)								
	Auszahlungen - Investitionen - Mittelverwendung	57.989,87	105.700,00	0,00	0,00	0,00	0,00	0,00	163.700,00
	Einzahlungen - Finanzierung - Mittelherkunft	10.474,49	153.200,00	0,00	0,00	0,00	0,00	0,00	163.700,00
		-47.515,38	47.500,00	0,00	0,00	0,00	0,00	0,00	0,00
	<i>inklusive Vorjahre (gerundet)</i>		0,00	0,00	0,00	0,00	0,00	0,00	
1000058	Baulanderschließung KG LS ABA BA 29 + WVA BA 28								
	Auszahlungen - Investitionen - Mittelverwendung	158.635,11	130.100,00	0,00	0,00	0,00	0,00	0,00	288.700,00
	Einzahlungen - Finanzierung - Mittelherkunft	0,00	288.700,00	0,00	0,00	0,00	0,00	0,00	288.700,00
		-158.635,11	158.600,00	0,00	0,00	0,00	0,00	0,00	0,00
	<i>inklusive Vorjahre (gerundet)</i>		0,00	0,00	0,00	0,00	0,00	0,00	
1000060	Radwegausbau Kottinghörmanns + Niederschrems (20								
	Auszahlungen - Investitionen - Mittelverwendung	67.469,94	133.300,00	0,00	0,00	0,00	0,00	0,00	200.800,00
	Einzahlungen - Finanzierung - Mittelherkunft	0,00	200.800,00	0,00	0,00	0,00	0,00	0,00	200.800,00
		-67.469,94	67.500,00	0,00	0,00	0,00	0,00	0,00	0,00
	<i>inklusive Vorjahre (gerundet)</i>		0,00	0,00	0,00	0,00	0,00	0,00	
1000061	ABA BA 30 und WVA BA 29 Sanierungen 2020 (2020 t								
	Auszahlungen - Investitionen - Mittelverwendung	161.887,71	800.000,00	185.000,00	0,00	0,00	0,00	0,00	1.146.900,00
	Einzahlungen - Finanzierung - Mittelherkunft	300.000,00	800.000,00	46.900,00	0,00	0,00	0,00	0,00	1.146.900,00
		138.112,29	0,00	-138.100,00	0,00	0,00	0,00	0,00	0,00
	<i>inklusive Vorjahre (gerundet)</i>		138.100,00	0,00	0,00	0,00	0,00	0,00	
1000062	ABA BA 32 und WVA BA 30 Sanierungen 2022 (2021 t								
	Auszahlungen - Investitionen - Mittelverwendung	0,00	0,00	1.375.000,00	0,00	0,00	0,00	0,00	1.375.000,00
	Einzahlungen - Finanzierung - Mittelherkunft	0,00	0,00	1.375.000,00	0,00	0,00	0,00	0,00	1.375.000,00
		0,00	0,00	0,00	0,00	0,00	0,00	0,00	0,00
	<i>inklusive Vorjahre (gerundet)</i>		0,00	0,00	0,00	0,00	0,00	0,00	

Salden Finanzierungsergebnisse		RA Vorjahre	VA 2021	VA 2022	Plan 2023	Plan 2024	Plan 2025	Plan 2026	Plan Gesamt (gerundet)
1000211	Sanierung Schulkomplex (2021 bis 2024)								
	Auszahlungen - Investitionen - Mittelverwendung	0,00	0,00	850.000,00	890.000,00	760.000,00	0,00	0,00	2.500.000,00
	Einzahlungen - Finanzierung - Mittelherkunft	0,00	0,00	850.000,00	890.000,00	760.000,00	0,00	0,00	2.500.000,00
		0,00	0,00	0,00	0,00	0,00	0,00	0,00	0,00
	<i>inklusive Vorjahre (gerundet)</i>		0,00	0,00	0,00	0,00	0,00	0,00	
1000363	Stadtkernbelebung "Schrems 2030 - Zukunft Innenstad								
	Auszahlungen - Investitionen - Mittelverwendung	0,00	0,00	200.000,00	0,00	0,00	0,00	0,00	200.000,00
	Einzahlungen - Finanzierung - Mittelherkunft	0,00	0,00	200.000,00	0,00	0,00	0,00	0,00	200.000,00
		0,00	0,00	0,00	0,00	0,00	0,00	0,00	0,00
	<i>inklusive Vorjahre (gerundet)</i>		0,00	0,00	0,00	0,00	0,00	0,00	
1000817	Ankauf Friedhofsbugger (2022 bis 2022)								
	Auszahlungen - Investitionen - Mittelverwendung	0,00	0,00	73.800,00	0,00	0,00	0,00	0,00	73.800,00
	Einzahlungen - Finanzierung - Mittelherkunft	0,00	0,00	73.800,00	0,00	0,00	0,00	0,00	73.800,00
		0,00	0,00	0,00	0,00	0,00	0,00	0,00	0,00
	<i>inklusive Vorjahre (gerundet)</i>		0,00	0,00	0,00	0,00	0,00	0,00	
1000860	Neuerrichtung Brücke Langegg (2021 bis 2023)								
	Auszahlungen - Investitionen - Mittelverwendung	0,00	150.000,00	150.000,00	0,00	0,00	0,00	0,00	300.000,00
	Einzahlungen - Finanzierung - Mittelherkunft	0,00	150.000,00	150.000,00	0,00	0,00	0,00	0,00	300.000,00
		0,00	0,00	0,00	0,00	0,00	0,00	0,00	0,00
	<i>inklusive Vorjahre (gerundet)</i>		0,00	0,00	0,00	0,00	0,00	0,00	
1820100	Ankauf Multifunktionslader AVANT für Bauhof (2022 bis								
	Auszahlungen - Investitionen - Mittelverwendung	0,00	0,00	60.300,00	0,00	0,00	0,00	0,00	60.300,00
	Einzahlungen - Finanzierung - Mittelherkunft	0,00	0,00	60.300,00	0,00	0,00	0,00	0,00	60.300,00
		0,00	0,00	0,00	0,00	0,00	0,00	0,00	0,00
	<i>inklusive Vorjahre (gerundet)</i>		0,00	0,00	0,00	0,00	0,00	0,00	
1821400	Ankauf Holder C70S (2022 bis 2022)								
	Auszahlungen - Investitionen - Mittelverwendung	0,00	0,00	162.000,00	0,00	0,00	0,00	0,00	162.000,00
	Einzahlungen - Finanzierung - Mittelherkunft	0,00	0,00	162.000,00	0,00	0,00	0,00	0,00	162.000,00
		0,00	0,00	0,00	0,00	0,00	0,00	0,00	0,00
	<i>inklusive Vorjahre (gerundet)</i>		0,00	0,00	0,00	0,00	0,00	0,00	
1000612	Infrastrukturmaßnahmen Straßenbau und Straßenbele								
	Auszahlungen - Investitionen - Mittelverwendung	220.448,37	313.600,00	320.000,00	50.000,00	50.000,00	50.000,00	50.000,00	1.054.000,00
	Einzahlungen - Finanzierung - Mittelherkunft	226.058,93	308.000,00	320.000,00	50.000,00	50.000,00	50.000,00	50.000,00	1.054.100,00
		5.610,56	-5.600,00	0,00	0,00	0,00	0,00	0,00	0,00
	<i>inklusive Vorjahre (gerundet)</i>		0,00	0,00	0,00	0,00	0,00	0,00	

Salden Finanzierungsergebnisse		RA Vorjahre	VA 2021	VA 2022	Plan 2023	Plan 2024	Plan 2025	Plan 2026	Plan Gesamt (gerundet)
1000004	Hochwasser-Vorhermaßnahmen (2008 bis 2099)								
	Auszahlungen - Investitionen - Mittelverwendung	200.238,04	305.200,00	200.000,00	0,00	0,00	0,00	0,00	705.400,00
	Einzahlungen - Finanzierung - Mittelherkunft	57.644,06	447.800,00	200.000,00	0,00	0,00	0,00	0,00	705.400,00
		-142.593,98	142.600,00	0,00	0,00	0,00	0,00	0,00	0,00
	<i>inklusive Vorjahre (gerundet)</i>		0,00	0,00	0,00	0,00	0,00	0,00	
1000840	Schlossverkauf (2018 bis 2022)								
	Auszahlungen - Investitionen - Mittelverwendung	264.280,62	292.900,00	906.800,00	0,00	0,00	0,00	0,00	1.464.000,00
	Einzahlungen - Finanzierung - Mittelherkunft	1.464.000,00	0,00	0,00	0,00	0,00	0,00	0,00	1.464.000,00
		1.199.719,38	-292.900,00	-906.800,00	0,00	0,00	0,00	0,00	0,00
	<i>inklusive Vorjahre (gerundet)</i>		906.800,00	0,00	0,00	0,00	0,00	0,00	
1000012	Wasser und Kanalkataster ABA BA 24 (2009 bis 2099)								
	Auszahlungen - Investitionen - Mittelverwendung	163.258,43	15.000,00	10.000,00	0,00	0,00	0,00	0,00	188.300,00
	Einzahlungen - Finanzierung - Mittelherkunft	0,00	188.300,00	0,00	0,00	0,00	0,00	0,00	188.300,00
		-163.258,43	173.300,00	-10.000,00	0,00	0,00	0,00	0,00	0,00
	<i>inklusive Vorjahre (gerundet)</i>		10.000,00	0,00	0,00	0,00	0,00	0,00	
1000053	Barrierefreie Sanierung Stadtamt Schrems (2018 bis 21)								
	Auszahlungen - Investitionen - Mittelverwendung	522.526,11	300.000,00	0,00	0,00	0,00	0,00	0,00	822.500,00
	Einzahlungen - Finanzierung - Mittelherkunft	160.000,00	662.500,00	0,00	0,00	0,00	0,00	0,00	822.500,00
		-362.526,11	362.500,00	0,00	0,00	0,00	0,00	0,00	0,00
	<i>inklusive Vorjahre (gerundet)</i>		0,00	0,00	0,00	0,00	0,00	0,00	
1000071	Güterwege (2020 bis 2099)								
	Auszahlungen - Investitionen - Mittelverwendung	44.920,45	38.000,00	38.000,00	38.000,00	38.000,00	38.000,00	38.000,00	272.900,00
	Einzahlungen - Finanzierung - Mittelherkunft	44.920,45	38.000,00	38.000,00	38.000,00	38.000,00	38.000,00	38.000,00	272.900,00
		0,00	0,00	0,00	0,00	0,00	0,00	0,00	0,00
	<i>inklusive Vorjahre (gerundet)</i>		0,00	0,00	0,00	0,00	0,00	0,00	
Saldo Investive Einzelvorhaben		-163.215,24	1.218.200,00	-1.054.900,00	0,00	0,00	0,00	0,00	100,00
	<i>inklusive Vorjahre (gerundet)</i>		1.055.000,00	100,00	100,00	100,00	100,00	100,00	

Salden Finanzierungsergebnisse		RA Vorjahre	VA 2021	VA 2022	Plan 2023	Plan 2024	Plan 2025	Plan 2026	Plan Gesamt (gerundet)
2200100	Sonstige Investitionen (2020 bis 2099)								
	Auszahlungen - Investitionen - Mittelverwendung	94.388,21	102.700,00	110.300,00	123.300,00	53.300,00	53.300,00	53.300,00	590.600,00
	Einzahlungen - Finanzierung - Mittelherkunft	0,00	80.000,00	0,00	0,00	0,00	0,00	0,00	80.000,00
		-94.388,21	-22.700,00	-110.300,00	-123.300,00	-53.300,00	-53.300,00	-53.300,00	-510.600,00
	<i>inklusive Vorjahre (gerundet)</i>		-117.100,00	-227.400,00	-350.700,00	-404.000,00	-457.300,00	-510.600,00	
	Saldo Sonstige Investitionen	-94.388,21	-22.700,00	-110.300,00	-123.300,00	-53.300,00	-53.300,00	-53.300,00	-510.600,00
	<i>inklusive Vorjahre (gerundet)</i>		-117.100,00	-227.400,00	-350.700,00	-404.000,00	-457.300,00	-510.600,00	
	Saldo der gesamten Investitionstätigkeit	-257.603,45	1.195.500,00	-1.165.200,00	-123.300,00	-53.300,00	-53.300,00	-53.300,00	-510.500,00
	<i>inklusive Vorjahre (gerundet)</i>		937.900,00	-227.300,00	-350.600,00	-403.900,00	-457.200,00	-510.500,00	

Leasingspiegel (Anlage 6i)

Finanzierungsleasing

Ansatz- oder Projektbezeichnung	Anschaffungskosten	Buchwert 31.12.2021	Buchwert 31.12.2022	Summe ausstehender Mindestleasing- zahlungen	Restlaufzeit in Jahren
Summe	0,00	0,00	0,00	0,00	

Wirtschaftliche Unternehmungen, Betriebe, betriebsähnliche Einrichtungen gem. § 1 Abs. 2

Summe	0,00	0,00	0,00	0,00	
-------	------	------	------	------	--

Operating Leasing

Ansatz- oder Projektbezeichnung	Grundmietzeit in Jahren	Gesamtkosten	Einmalkauti- on	Leasingentgelt (ohne laufender Kauti- on)	Laufende Kauti- on	Restlaufzeit in Jahren	Kumulierte Restzahlungen
Summe		0,00	0,00	0,00	0,00		0,00

Wirtschaftliche Unternehmungen, Betriebe, betriebsähnliche Einrichtungen gem. § 1 Abs. 2

Summe		0,00	0,00	0,00	0,00		0,00
-------	--	------	------	------	------	--	------

Nachweis Vermögen mit abgeänderter Nutzungsdauer

Konto	Bezeichnung	Nutzungsdauer lt. VRV	Abweichende Nutzungsdauer	Begründung
2/0440001/00001	25. Änderung dig. örtl Raumordnungsprogramm u. Arb. 23. Änd	0,0	5,0	Lt. Gemdat/VRV Leitfaden 5 Jahre Nutzungsdauer HB
2/0440001/00002	Flächenwidmungsplan	0,0	5,0	lt. GemDat Leitfaden HB
2/0440001/00003	Software SQL-Server inkl. Installationen	0,0	5,0	lt. Gemdat bzw. VRV/2015 Leitfaden HB
3/0430001/02335	BA22 LIS ABA+WVA - anteilig (68,28%)	0,0	25,0	lt. Schreiben GemDat 23.04.19; CBA/EH
3/0430001/02336	KPC Förderung ABA BA22	0,0	25,0	lt. Schreiben GemDat 23.04.19; CBA/EH
3/0430001/02337	ABA BA22: LIS ABA+WVA - anteilig (31,72%)	0,0	25,0	lt. GemDat bzw. VRV Leitfaden; CBA/EH 06.02.19
3/0430001/02343	BA24 LIS ABA+WVA - anteilig (82,69%)	0,0	25,0	lt. GemDat bzw. VRV Leitfaden; CBA/EH 29.07.2019
3/0430001/02345	KPC Förderung WVA BA22	0,0	25,0	lt. GemDat bzw. VRV Leitfaden; CBA/EH 06.02.19
3/0430001/02346	ABA BA24 LIS ABA + WVA - anteilig (17,31%)	0,0	25,0	lt. GemDat bzw. VRV Leitfaden; CBA/EH 06.02.19
3/0430001/02347	KPC Förderung WVA BA24	0,0	25,0	lt. GemDat bzw. VRV Leitfaden; CBA/EH 06.02.19
3/0430001/02670	KT BA22 LIS ABA+WVA - anteilig (68,28%)	0,0	25,0	lt. Schreiben GemDat 23.04.19; CBA/EH
3/0430001/02671	KT ABA BA22: LIS ABA+WVA - anteilig (31,72%)	0,0	25,0	lt. GemDat bzw. VRV Leitfaden; CBA/EH 06.02.19
3/0430001/02672	KT BA24 LIS ABA+WVA - anteilig (82,69%)	0,0	25,0	lt. GemDat bzw. VRV Leitfaden; CBA/EH 29.07.2019
3/0430001/02673	KPC Förderung ABA BA24	0,0	25,0	lt. GemDat bzw. VRV Leitfaden; CBA/EH 29.07.2019
3/0430001/02674	KT ABA BA24 LIS ABA + WVA - anteilig (17,31%)	0,0	25,0	lt. GemDat bzw. VRV Leitfaden; CBA/EH 06.02.19
4/0150001/01848	Ford Focus GD-536AM, BH-Leitung F7	8,0	2,0	Wird auf die RND abgeschrieben (Erstzulassung: 10.04.2012)
4/0150002/01849	Holder C270 inkl.Sonderausstattung GD-501 AK (Vorführgerät) I	10,0	9,0	wird auf die RND abgeschrieben (EZ: 2011); CBA/EH 30.09.19
4/0150002/01854	AEBI 450 Vario lang, GD-455CT F27	10,0	7,0	wird auf die RND abgeschrieben (EZ: 27.01.2015)
4/0440001/01607	Acrobat Pro11 Zentralamt	0,0	5,0	lt. GemDat bzw. VRV Leitfaden; CBA/EH 06.02.19
4/0440001/01610	OnePlaceSolutions-Lizenz für ELAK	0,0	5,0	lt. GemDat bzw. VRV Leitfaden; CBA/EH 06.02.19
4/0440001/01611	OnePlaceSolutions- Lizenz für ELAK	0,0	5,0	lt. GemDat bzw. VRV Leitfaden; CBA/EH 06.02.19
4/0440001/01613	Auto-CAD LT 2017 INFRA	0,0	5,0	lt. GemDat und VRV; CBA/EH
4/0440001/01616	K5 Finanz, Friedhof, Datenkonvertierung,	0,0	5,0	lt. GemDat bzw. VRV Leitfaden; CBA/EH 06.02.19
4/0440001/01656	OnePlaceSolutions-Lizenz für IT Kommunal	0,0	5,0	lt. GemDat bzw. VRV Leitfaden; CBA/EH 06.02.19
4/0440001/01922	KIM Finanzmanager inkl. Installation und Backup-System	0,0	5,0	lt. GemDat bzw. VRV Leitfaden; CBA/EH 06.02.19
4/0440001/01924	Kommunal Paket Digiplan FIV	0,0	5,0	lt. GemDat bzw. VRV Leitfaden; CBA/EH 06.02.19
4/0440001/01965	OnePlaceSolutions-Lizenz für Elak	0,0	5,0	lt. GemDat bzw. VRV Leitfaden; CBA/EH 06.02.19
4/0440001/02055	KIM Finanzmanager	0,0	5,0	lt. GemDat bzw. VRV Leitfaden; CBA/EH 06.02.19
4/0440001/02112	Office 2010 Lizenz	0,0	5,0	lt. GemDat bzw. VRV Leitfaden; CBA/EH
4/0440001/02276	WLAN AccessPoint+WLAN	0,0	5,0	lt. GemDat bzw. VRV Leitfaden; CBA/EH 06.02.19
4/0440001/02466	Backup Software, Dolezal	0,0	5,0	lt. GemDat bzw. VRV Leitfaden; CBA/EH 06.02.19
4/0440001/02467	Firewall, Dolezal	0,0	5,0	lt. GemDat bzw. VRV Leitfaden; CBA/EH 06.02.19
4/0440001/02597	Naturstandsdarstellung inkl. 4 Lizenzen	0,0	5,0	lt. GemDat bzw. VRV Leitfaden; CBA/EH 06.02.19
4/0440001/02598	CorelDraw & Bildbearbeitung Einwohneramt	0,0	5,0	lt. GemDat bzw. VRV Leitfaden; CBA/EH 06.02.19
4/0440001/02599	K5 Fakturierung	0,0	5,0	lt. Leitfaden VRV (GemDat); CBA/EH GR 10.09.2019
4/0440001/02600	Map2Web Variante II - Software 2020	0,0	5,0	lt. GemDat bzw. VRV Leitfaden; CBA/EH 06.02.19
4/0440001/02601	VPU-Software Schullizenz - VS	0,0	5,0	lt. GemDat bzw. VRV Leitfaden; HB 10.09.2020
4/0440001/02605	Worry-Free Standard Lizenz	0,0	5,0	lt. Gemdat bzw. VRV-Leitfaden 18.02.2021 HB
4/0440001/02607	Eins Plus 3, VUP-Software Schullizenz	0,0	5,0	lt. GemDat bzw. VRV Leitfaden; HB 10.09.2020

Konto	Bezeichnung	Nutzungsdauer lt. VRV	Abweichende Nutzungsdauer	Begründung
4/0440001/02608	Adobe Creative Cloud for Individuals	0,0	5,0	lt. GemDat bzw. VRV Leitfaden; CBA/EH 06.02.19 - 23.09.2021 HB
5/0340002/01714	VarioCooking-Center VCC Multificiency 112T Internat	10,0	8,0	wird auf die RND abgeschrieben, Vorführgerät BJ 2015; CBA/EH 18.09.19
5/0440001/00001	Timepark - Wirtschaftshof	0,0	5,0	lt. GemDat bzw. VRV Leitfaden; HB

Dienstpostenplan

Dienstpostenplan / Stellenplan - Voranschlag 2022

Der Dienstpostenplan ist **Teil des Voranschlages** (§ 73 NÖ GO/ § 56 Abs. 3 NÖ STROG/ § 5 Abs. 1 Z 4. VRV 2015).

Die Aufnahme eines Vertragsbediensteten darf nur erfolgen, wenn ein **im Dienstpostenplan vorgesehener Dienstposten frei ist** und die Aufnahmeerfordernisse erfüllt sind (§ 2 GVBG/ § 3 GBDO).

Dienstpostenplan im Voranschlag							
DZW	Bezeichnung des Dienstzweiges	Anzahl	Entlohnungsgruppe	Funktionsverwendung			
				Anzahl	FGrp	Bezeichnung	Pzlg
44	Höherer Verwaltungsdienst	1	7	1	9 ^{a)}	AmtsleiterIn	✓
71	Verwaltungsfachdienst	9	5	1	VII ^{b)}	-	✓
				2	7 ^{b)}	-	✓
15	Hilfsdienst	22	2	-	-	-	-
70	Standesbeamtenfachdienst	1	5	1	7 ^{b)}	-	✓
12	Kindergartenhilfsdienst	20	3	-	-	-	-
2	Facharbeiter/Saisonfacharbeiter	29	5	1	7 ^{b)}	-	✓
				2	6 ^{d)}	-	✓
2	Saisonarbeiter	6	1	-	-	-	-
60	Erzieherfachdienst	1	5	-	-	-	-
11	angelernter Arbeiter	3	3	-	-	-	-
69	Rechnungsfachdienst	4	5	1	7 ^{b)}	-	✓
	Beamte RuhegenussbezieherInnen	6		-	-	-	-

Zeichenerklärung	
Funktionsdienstposten gem. § 2 Abs. 3 lit. a)-d) GBDO 1976	
leitender Gemeindebeamte	a)
Leiter einer Abteilung/ Amtes/ Referates/ wirtschaftlichen Unternehmung	b)
die mit einem Leiterposten (lit.a und b) vergleichbaren DP	c)
DP mit hervorgehobener Verwendung	d)
Anspruch auf Personalzulage	✓

Ergebnis der laufenden Geschäftstätigkeit

Finanzierungsrechnung		Rechnungsabschluss 2020		Voranschlag 2021		Voranschlag 2022	
		Einzahlung	Auszahlung	Einzahlung	Auszahlung	Einzahlung	Auszahlung
Operative Gebarung	(MVAG 31/32)	16.995.966,47	15.384.669,30	13.760.000,00	11.989.000,00	13.898.600,00	12.340.700,00
Investive Gebarung	(MVAG 33/34)	385.520,49	1.829.912,84	791.500,00	2.733.600,00	795.000,00	4.032.400,00
Finanzierungstätigkeit	(MVAG 35/36)	594.000,00	1.064.136,48	2.737.900,00	1.018.100,00	2.646.100,00	1.114.700,00
Zwischensumme		17.975.486,96	18.278.718,62	17.289.400,00	15.740.700,00	17.339.700,00	17.487.800,00
- abzüglich investive Einzelvorhaben (Code 1, 3-5)		3.190.567,76	3.438.517,85	4.037.500,00	2.737.400,00	3.576.000,00	3.724.100,00
Summe		14.784.919,20	14.840.200,77	13.251.900,00	13.003.300,00	13.763.700,00	13.763.700,00
Ergebnis der laufenden Geschäftstätigkeit			- 55.281,57	+ 248.600,00		+ 0,00	

MFP - Schuldenentwicklung

Bezeichnung	VA 2022	Plan 2023	Plan 2024	Plan 2025	Plan 2026
Gesamte Schulden					
Buchwert 31.12.2021	12.596.700	14.128.100	13.499.900	11.714.900	10.801.900
Zugang	2.646.100	430.000	390.000	40.000	40.000
Tilgung	1.114.700	1.058.200	1.055.000	953.000	742.300
Buchwert 31.12.2022	14.128.100	13.499.900	12.834.900	10.801.900	10.099.600
Zinsen	74.400	67.100	61.400	55.900	43.900
Ersätze					
Gesamt-Schuldendienst	1.189.100	1.125.300	1.116.400	1.008.900	786.200
nicht Maastricht-relevante Schulden					
Buchwert 31.12.2021	6.478.900	7.381.000	6.808.100	6.232.600	5.734.200
Zugang	1.521.900				
Tilgung	619.800	572.900	575.500	498.400	422.400
Buchwert 31.12.2022	7.381.000	6.808.100	6.232.600	5.734.200	5.311.800
Zinsen	42.300	39.400	36.100	33.700	31.100
Ersätze					
Gesamt-Schuldendienst	662.100	612.300	611.600	532.100	453.500
Maastricht-relevante Schulden					
Buchwert 31.12.2021	6.117.800	6.747.100	6.691.800	5.482.300	5.067.700
Zugang	1.124.200	430.000	390.000	40.000	40.000
Tilgung	494.900	485.300	479.500	454.600	319.900
Buchwert 31.12.2022	6.747.100	6.691.800	6.602.300	5.067.700	4.787.800
Zinsen	32.100	27.700	25.300	22.200	12.800
Ersätze					
Gesamt-Schuldendienst	527.000	513.000	504.800	476.800	332.700

Seite	Inhalt
3	Vorbericht
17	Ergebnishaushalt Gesamt 1. Ebene (Anlage 1a) - interne Vergütungen enthalten
21	Ergebnishaushalt Gesamt 1. und 2. Ebene (Anlage 1a) - interne Vergütungen enthalten
25	Ergebnishaushalt Bereichsbudget 1. und 2. Ebene (Anlage 1a)
47	Finanzierungshaushalt Gesamt 1. Ebene (Anlage 1b) - interne Vergütungen enthalten
51	Finanzierungshaushalt Gesamt 1. und 2. Ebene (Anlage 1b) - interne Vergütungen enthalten
57	Finanzierungshaushalt Bereichsbudget 1. und 2. Ebene (Anlage 1b)
99	Querschnitt (Anlage 5b)
105	Ergebnis- und Finanzierungsvoranschlag Detailnachweis
229	Personaldaten iSd ÖStp (Anlage 4)
235	Nachweis über Transferzahlungen (Anlage 6a)
239	Nachweis über Haushaltsrücklagen und Zahlungsmittelreserven (Anlage 6b)
243	Einzelnachweis über Finanzschulden und Schuldendienst (Anlage 6c)
259	Nachweis über hausinterne Vergütungen (Anlage 6f)
263	MFP - Ergebnishaushalt Gesamt 1. und 2. Ebene - interne Vergütungen enthalten
267	MFP - Finanzierungshaushalt Gesamt 1. und 2. Ebene - interne Vergütungen enthalten
273	Haushaltspotential Voranschlag 2022
279	Nachweis der Investitionstätigkeit
307	Leasingspiegel (Anlage 6i)
311	Nachweis Vermögen mit abgeänderter Nutzungsdauer
315	Dienstpostenplan
319	Ergebnis der laufenden Geschäftstätigkeit
323	MFP - Schuldenentwicklung